

## CONSIGLIO PROVINCIALE

Il 23 GENNAIO 2013 alle ore 15:00, convocato dal Presidente nelle forme prescritte dalla legge, il Consiglio provinciale si è riunito nella sala delle proprie sedute per deliberare sugli oggetti iscritti all'ordine del giorno.

Presiede DEMOS MALAVASI, Presidente del Consiglio Provinciale, con l'assistenza del Segretario Generale GIOVANNI SAPIENZA.

È presente il Presidente della Provincia Emilio SABATTINI.

Sono presenti, nel corso della trattazione dell'argomento, n. 28 membri su 31, assenti n. 3. In particolare risultano:

BARACCHI GRAZIA	Presente	MALAVASI DEMOS	Presente
BARUFFI DAVIDE	Presente	MANTOVANI IVANO	Assente
BERGAMINI SERENA	Presente	MAZZI DANTE	Presente
BERTOLINI GIOVANNA	Presente	PEDERZINI SERGIO	Presente
BIAGI LORENZO	Presente	RINALDI BRUNO	Presente
BRUNETTI MONICA	Presente	SABATTINI EMILIO	Presente
CIGNI FAUSTO	Presente	SANTI MARC'AURELIO	Presente
CORTI STEFANO	Presente	SEVERI CLAUDIA	Presente
COTTAFIVI ENNIO	Presente	SIENA GIORGIO	Presente
CUZZANI PATRIZIA	Presente	SIGHINOLFI MAURO	Presente
DEGLIESPOSTI LIVIO	Presente	TARTAGLIONE PIER NICOLA	Presente
GAZZOTTI ELENA	Presente	VACCARI ROBERTO	Assente
GHELFI LUCA	Presente	VICENZI FABIO	Presente
GOZZOLI LUCA	Presente	VIGNOLA MARINA	Presente
KYENGE KASHETU	Presente	ZAVATTI DENIS	Presente
MALAGUTI MATTEO	Assente		

Si dà atto che sono presenti altresì, ai sensi dell'art. 29 comma 2 dello Statuto della Provincia, gli Assessori:

GALLI MARIO, MALAGUTI ELENA, PAGANI EGIDIO, SIROTTI MATTIOLI DANIELA, VACCARI STEFANO, VALENTINI MARCELLA

Il Presidente, constatata la presenza del numero legale, pone in trattazione il seguente argomento:

Delibera n. 10  
BILANCIO DI PREVISIONE 2013 E BILANCIO DI PREVISIONE PLURIENNALE 2013/2015.  
ESAME ED APPROVAZIONE.

Oggetto:

BILANCIO DI PREVISIONE 2013 E BILANCIO DI PREVISIONE PLURIENNALE 2013/2015. ESAME ED APPROVAZIONE.

La Giunta Provinciale ha approvato lo schema di bilancio preventivo predisposto per l'anno finanziario 2013 con atto n. 390 del 06.12.2012.

I modelli utilizzati per la predisposizione del bilancio di cui all'articolo 160 del decreto legislativo n. 267 del 18 agosto 2000 e il decreto del Ministero dell'Economia e delle Finanze del 24.06.2002 ai fini della definizione del sistema di codifica dei titoli contabili di entrata e di spesa sono quelli approvati dal decreto del Presidente della Repubblica n.194 del 31.01.1996. Di conseguenza la struttura del presente bilancio rispetta le modalità previste dal citato decreto.

La relazione previsionale e programmatica 2013/2015 è redatta sulla base della modulistica di cui al decreto del Presidente della Repubblica n. 326 del 03.08.1998 pubblicato sulla Gazzetta Ufficiale, supplemento ordinario n. 218 del 18.09.1998.

La Giunta provinciale ha presentato la Relazione previsionale e programmatica al Consiglio in data 19.12.2012 e la stessa viene allegata al presente atto come parte integrante.

Le previsioni del bilancio sono formulate nel rispetto delle norme di legge e delle indicazioni ministeriali che regolano la finanza locale per l'anno 2013.

Le entrate e le spese complessivamente ammontano a € 121.092.342,25 nel rispetto del pareggio del bilancio. L'ammontare e la dinamica delle risorse di entrata e degli interventi di spesa sono analizzate in modo dettagliato nella parte finanziaria della relazione previsionale e programmatica.

Lo schema del programma triennale delle opere pubbliche 2013/2015, è stato approvato con atto della Giunta n. 308 del 09.10.2012. L'elenco annuale è stato predisposto in conformità al decreto del Ministero delle Infrastrutture e dei Trasporti Dipartimento per le opere pubbliche e per l'edilizia del 09/06/2005 all'art. 5 comma 1. Con l'approvazione del bilancio di previsione annuale e pluriennale lo schema del programma triennale delle opere pubbliche sarà approvato in forma definitiva in coerenza con i dati emergenti del piano triennale degli investimenti dell'ente provinciale.

Contestualmente all'approvazione del bilancio di previsione 2013, si rende necessario approvare il budget 2013 della società Provincia di Modena Valorizzazioni Immobiliari srl, in quanto la società, costituita ai sensi dell'art. 2463 del Codice civile e del comma 13 dell'art.113 del D.lgs. 267/2000, è soggetta statutariamente all'attività di direzione e coordinamento dell'ente provinciale, socio unico.

Analizzando complessivamente il bilancio di previsione 2013 si evidenzia che:

- non viene superato il limite all'entità degli oneri finanziari derivanti da indebitamento di cui alla Legge 183/2011 (Legge di stabilità 2012) che prevede il limite del 6% nel 2013 e il 4% a decorrere dal 2014;
- non si prevede il ricorso ad anticipazioni di credito, da parte del tesoriere, per far fronte ad emergenze di liquidità finanziaria in quanto la situazione registra una positiva gestione complessiva della cassa;
- la struttura del bilancio non presenta indicatori che diano conto di una possibile situazione deficitaria, compreso il dato sulla rigidità strutturale, proveniente dalle spese per il personale e per la restituzione di mutui. Inoltre la situazione economica si presenta in pareggio in quanto le entrate correnti finanziano le spese correnti e il rimborso di prestiti;

- lo stanziamento iscritto per il fondo di riserva è quantificato nell'1,03% delle spese correnti quindi nei limiti fissati dall'articolo 166 del decreto legislativo n. 267 del 18 agosto 2000 che prevede una quota compresa tra lo 0,30% e il 2% delle spese correnti iscritte a bilancio;
- il bilancio di previsione annuale 2013 e pluriennale 2013-2015 viene presentato in termini di competenza sulla base dell'Ordinamento finanziario e contabile degli enti locali (decreto legislativo n. 267/2000 art. 162 c.1);
- gli stanziamenti per il triennio 2013-2015 hanno carattere autorizzatorio e costituiscono limite agli impegni di spesa così come descritti dalla normativa vigente (decreto legislativo n. 267/2000 art. 171 c.4);
- la Provincia di Modena non gestisce servizi a domanda individuale e pertanto non è tenuta agli adempimenti previsti dall'articolo 172 lett. e del decreto legislativo n. 267/2000;
- l'avanzo di amministrazione applicato al bilancio, pari a € 1.330.000,00 è destinato al finanziamento di spese d'investimento nel rispetto dell'articolo 187 del più volte citato Testo Unico, decreto legislativo n. 267/2000 e, per la somma di €. 230.000,00 vincolato alla voce "Fondo svalutazione crediti" secondo il disposto della legge n.135/2012 (art. 6, c. 17) "Spending review";
- le previsioni di bilancio sono formulate in misura tale da garantire congruità con i saldi obiettivo, per il triennio 2013-2015, rideterminati dall'art. 1, commi dal 428 al 439, della Legge 228 del 24.12.2012 (legge stabilita' 2013);
- la Provincia di Modena ha determinato le tariffe in vigore per l'anno 2013 sui tributi provinciali ai sensi dell'art. 172, comma 1, lett. e, del decreto legislativo n. 267/2000 con atto di Giunta n. 388 del 04.12.2012 come da allegato al presente atto;
- è stato approvato il piano triennale 2013-2015 delle alienazioni e valorizzazioni immobiliari, ex art. 58 della legge 133/2008, con atto di giunta n. 387 del 04.12.2012 che allegato al presente atto ne forma parte integrante.

Si dà inoltre atto che:

- ai sensi dell'articolo 6 comma 7 della Legge 122/2010 e del DL 95/2012, convertito con Legge 135/2012, l'importo relativo a incarichi di studi, ricerche e consulenze, pubblicità, rappresentanza, ecc. non potrà superare il 20% dell'importo impegnato nell'anno 2009;
- gli stanziamenti di bilancio tengono conto: **a)** della riduzione di spesa di personale imposta dall'art.1, comma 557 della Legge 296/2006; **b)** del limite del 50% dell'importo impegnato nel 2009 per tipologie di contratti di lavoro flessibili ai sensi dell'art.9, comma 28, del D.L. 78/2010; **c)** del rapporto tra spese di personale e spesa corrente da attestarsi sotto il 50% secondo l'art. 28, comma 11-*quater* della Legge 214/2011;
- la legge 133/2008 all'art. 46, comma 3 stabilisce che il limite massimo della spesa annua per incarichi di collaborazione e' fissato nel bilancio preventivo degli enti territoriali;
- per l'approvazione del presente provvedimento le previsioni statutarie e regolamentari dell'Ente non richiedono alcuna maggioranza qualificata e pertanto è sufficiente il voto favorevole della maggioranza dei consiglieri presenti.

La I Commissione Consiliare ha esaminato il presente atto nelle sedute del 14/1/2013 e 21/01/2013.

Il Dirigente responsabile del Servizio Ragioneria ha espresso parere favorevole in ordine alla regolarità tecnica e contabile in relazione alla proposta della presente delibera, ai sensi dell'articolo 49 del Testo Unico degli Enti locali.

Nel corso della seduta vengono presentati e discussi i seguenti emendamenti, che hanno ottenuto il parere favorevole espresso dal Collegio dei Revisori con verbale n. 64 del

21.01.2013 e il parere favorevole di regolarità tecnica e contabile espresso dal Dirigente del Servizio Ragioneria:

1. Emendamento proposto dal Gruppo PdL, assunto agli atti con prot. 6514 del 21/1/2013, che qui si riporta:

DIMINUZIONE CONTRIBUTI, COLLABORAZIONI E MISSIONI E CONTESTUALE AUMENTO DEI FONDI A FAVORE DELL'ACCESSO AL CREDITO DA PARTE DELLE IMPRESE

CONTRIBUTO MUSEO CASA NATALE ENZO FERRARI

€ 90.000 in diminuzione

Programma 474

COLLABORAZIONI

€ 38.000 in diminuzione

Programma 380 (PTCP)

€ 15.000 in diminuzione (pianificazione rifiuti)

Programma 420

MISSIONI E RIMBORSI ASSESSORI

€ 25.000 in diminuzione

Programma 160

INTERVENTI A SOSTEGNO DEL FARE IMPRESA

(SOSTEGNO ALL'ACCESSO AL CREDITO A FAVORE DELLE IMPRESE)

€ 168.000 in aumento

Programma 475

2. Emendamento proposto dalla Giunta provinciale, che qui si riporta:

Titolo	Programma	Int. Min.	Descrizione	Emendamento
I	160	3	Supporto agli Organi - Assistenza alla Giunta	
			Indennità, contributi e rimborso spese agli Amministratori	395.000,00
I	447	11	Fondo di riserva	-395.000,00
			<b>Totale</b>	<b>0</b>

Si richiama l'illustrazione del Bilancio da parte dell'Assessore Valentini, avvenuta nella seduta del Consiglio provinciale del 19.12.2012.

Sono intervenuti nel dibattito l'Assessore Valentini, i Consiglieri Cottafavi, Biagi, Siena, Pederzini, Kyenge, Vicenzi, Bergamini, Zavatti, Mazzi, Gozzoli, per la replica il Presidente Sabattini, per le dichiarazioni di voto i Consiglieri Cuzzani, Zavatti, Vicenzi, Mazzi, Gozzoli.

Sono usciti i Consiglieri Ghelfi, Severi, Sighinolfi: presenti 25.

A conclusione del dibattito e delle dichiarazioni di voto si pongono in votazione gli ordini del giorno collegati al Bilancio, che vengono verbalizzati con atti n. 6, 7, 8 e 9.

Successivamente si procede alla votazione, peralzata di mano, degli emendamenti con gli esiti sotto riportati:

### Emendamento - Gruppo PdL

PRESENTI	N. 25	
ASTENUTI	N. 2	(IdV: Pederzini Gruppo Misto: Cuzzani)
FAVOREVOLI	N. 8	(PdL- Lega Nord - UDC)
CONTRARI	N. 15	(PD: Baracchi, Baruffi, Bergamini, Brunetti, Cigni, Cottafavi, Gazzotti, Gozzoli, Kyenge, Malavasi, Sabattini, Santi, Siena, Tartaglione, Vignola)

### Emendamento respinto

### Emendamento - Giunta

PRESENTI	N. 25	
FAVOREVOLI	N. 25	(IdV – PD – Gruppo Misto – UDC – Lega Nord – PdL)

### Emendamento approvato

A conclusione si procede alla votazione, per alzata di mano, della deliberazione che viene approvata con il seguente risultato:

PRESENTI	N. 25	
ASTENUTI	N. 1	(UDC: Vicenzi)
FAVOREVOLI	N. 17	(PD – IdV – Gruppo Misto)
CONTRARI	N. 7	(Lega Nord: Biagi, Corti, Degliesposti, Zavatti PdL: Bertolini, Mazzi, Rinaldi)

Per quanto precede,

#### IL CONSIGLIO DELIBERA

- 1) di approvare i seguenti documenti relativi al bilancio 2013 quali parti integranti e sostanziali del presente atto:  
Bilancio annuale di previsione anno 2013 (Allegato “A”),  
Bilancio Pluriennale di previsione anno 2013/2015 (Allegato “B”),  
Programma triennale degli investimenti 2013/2015 (Allegato “C”);
- 2) di dare atto che il bilancio annuale di previsione per l’esercizio finanziario 2013 viene approvato in pareggio ai sensi della Seconda parte “Ordinamento finanziario e contabile” Tit. II “Programmazione e bilanci” del Decreto legislativo 18.08.2000 n. 267 articolo 162 “Principi del bilancio”, nelle risultanze di competenza analiticamente riportate qui di seguito:

PARTE		
ENTRATA		
	Avanzo presunto di amministrazione	1.330.000,00
Titolo I	- Entrate tributarie	59.870.000,00
Titolo II	- Entrate da trasferimenti correnti	20.680.567,97
Titolo III	- Entrate extra-tributarie	2.859.460,00
Titolo IV	- Entrate per alienazione e trasferimenti capitale	27.205.614,28
Titolo V	- Entrate derivanti da accensione di prestiti	0,00
Titolo VI	- Entrate da servizi per conto di terzi	9.146.700,00

<b>TOTALE</b>		<b>121.092.342,25</b>
<b>PARTE SPESA</b>		
Titolo I	- Spese correnti	73.791.027,97
Titolo II	- Spese in conto capitale	28.305.614,28
Titolo III	- Spese per rimborso prestiti	9.849.000,00
Titolo IV	- Spese per servizi per conto di terzi	9.146.700,00
<b>TOTALE</b>		<b>121.092.342,25</b>

- 3) di approvare la Relazione previsionale e programmatica presentata al Consiglio in data 19 dicembre 2012 allegata al Bilancio di previsione 2013 quale parte integrante e sostanziale, redatta ai sensi del decreto del Presidente della Repubblica n. 326 del 03.08.1998 (Allegato "D");
- 4) di approvare il Programma triennale delle opere pubbliche 2013-2015 e l'elenco annuale ai sensi del decreto del Ministero delle Infrastrutture e dei Trasporti Dipartimento per le opere pubbliche e per l'edilizia del 09/06/2005 all'art. 5 comma 1 (Allegato "E") adottato con atto della Giunta n. 308 del 09.10.2012, quale parte integrante e sostanziale del presente atto;
- 5) di dare atto del parere positivo espresso dal Collegio dei Revisori (Allegato "F") allegato al presente atto quale parte integrante e sostanziale;
- 6) di recepire le tariffe in vigore per l'anno 2013 sui tributi provinciali deliberate con atto di Giunta n. 388 del 04.12.2012 (Allegato "G") allegato al presente atto quale parte integrante e sostanziale;
- 7) di recepire il Piano triennale 2013-2015 delle alienazioni e valorizzazioni immobiliari, ex art. 58 della legge 133/2008, approvato con atto di Giunta n.387 del 04.12.2012 (Allegato "H"), allegato al presente atto quale parte integrante e sostanziale;
- 8) di approvare il budget per l'anno 2013 della Provincia di Modena Valorizzazioni Immobiliari s.r.l. (allegato "L") allegato al presente atto quale parte integrante e sostanziale;
- 9) di disporre, con riferimento alla realizzazione delle opere pubbliche che interessano la viabilità o l'edilizia di competenza provinciale, l'acquisizione delle aree necessarie, da individuarsi catastalmente con determinazione dirigenziale, e la cessione dei relitti stradali secondo la procedura fissata dall'art. 11 del Regolamento per la disciplina dei contratti;
- 10) di approvare l'utilizzo delle palestre di proprietà provinciale mediante convenzione con i Comuni, e con gli Istituti scolastici, secondo i contenuti che verranno definiti con determinazione del dirigente del Servizio Patrimonio;
- 11) di dare atto che il programma relativo agli incarichi di collaborazione autonoma ai sensi del comma secondo dell'art.46 della Legge 133/2008 è previsto al punto 3.10 della Relazione Previsionale e Programmatica di cui all'allegato "D" quale parte integrante e

sostanziale al presente atto;

- 12) di stabilire nel 5% della spesa di parte corrente il limite di spesa per incarichi di collaborazione autonoma ai sensi della legge 133/2008 art. 46, comma terzo;
- 13) di dare atto che le previsioni di bilancio sono formulate in misura tale da garantire la congruità con i limiti posti per il rispetto del patto di stabilità 2013-2015 così come previsto dall'art. 1, commi dal 428 al 439, della Legge 228 del 24.12.2012 (legge stabilità 2013) (Allegato "I" ) quale parte integrante e sostanziale al presente atto;
- 14) di dare atto che gli allegati al bilancio verranno modificati in adeguamento dell'emendamento approvato con la presente deliberazione.

---

Della suestesa delibera viene redatto il presente verbale

Il Presidente  
DEMOS MALAVASI

Il Segretario Generale  
GIOVANNI SAPIENZA



## GIUNTA PROVINCIALE

Il 04 DICEMBRE 2012 alle ore 09:30 si riunisce nella sala delle proprie sedute la Giunta provinciale, presieduta dal Vice Presidente della Provincia MARIO GALLI con l'assistenza del Segretario Generale GIOVANNI SAPIENZA.

Sono presenti 6 membri su 9, assenti 3. In particolare risultano:

SABATTINI EMILIO	Presidente della Provincia	Assente
GALLI MARIO	Assessore provinciale	Presente
MALAGUTI ELENA	Assessore provinciale	Assente
ORI FRANCESCO	Assessore provinciale	Presente
PAGANI EGIDIO	Assessore provinciale	Presente
SIROTTI MATTIOLI DANIELA	Assessore provinciale	Presente
TOMEI GIAN DOMENICO	Assessore provinciale	Presente
VACCARI STEFANO	Assessore provinciale	Assente
VALENTINI MARCELLA	Assessore provinciale	Presente

Il Presidente, constatata la presenza del numero legale, pone in trattazione il seguente argomento:

Delibera n. 387

PIANO TRIENNALE 2013 - 2015 DELLE ALIENAZIONI E VALORIZZAZIONI IMMOBILIARI EX ART. 58 DELLA LEGGE N. 133/2008 DELLA PROVINCIA DI MODENA.



Oggetto:

PIANO TRIENNALE 2013 - 2015 DELLE ALIENAZIONI E VALORIZZAZIONI IMMOBILIARI EX ART. 58 DELLA LEGGE N. 133/2008 DELLA PROVINCIA DI MODENA.

Ai sensi dell'art. 58 della Legge 06.08.2008 n. 133 per procedere al riordino, alla gestione e valorizzazione del proprio patrimonio immobiliare, le regioni, le province, i comuni e gli altri enti locali, con delibera dei rispettivi organi di governo, devono individuare, con apposito elenco e sulla base comunque nei limiti della documentazione in loro possesso, i singoli beni immobili non strumentali all'esercizio delle loro funzioni istituzionali suscettibili di valorizzazione ovvero di dismissione; questo elenco costituisce il "piano delle alienazioni e valorizzazioni immobiliari" da allegare al bilancio di previsione.

L'inserimento degli immobili nel predetto piano ne determina la conseguente classificazione come patrimonio disponibile.

Il cardine della procedura di valorizzazione è la fase ricognitiva dei beni immobili, fabbricati e terreni, suscettibili di valorizzazione o dismissione.

Per quello che riguarda la Provincia di Modena la classificazione e la gestione amministrativa degli immobili di proprietà provinciale sono attività svolte in modo sistematico dalla U.O. Patrimonio, unitamente alla gestione di tutti gli immobili utilizzati dall'ente a vario titolo (locazione, concessione, comodato, ...).

Dall'anno 1997 inoltre l'inventario degli immobili di proprietà provinciale è riportato, nei suoi elementi essenziali, nel Volume n. 4 del Rendiconto di Gestione, approvato annualmente dal Consiglio Provinciale.

L'affidabilità dei dati relativi alla consistenza del patrimonio immobiliare di proprietà provinciale può quindi considerarsi piuttosto elevata ed è quindi possibile redigere, ai sensi e in esecuzione delle disposizioni di cui al predetto art. 58 della Legge n. 133/2008, il piano delle alienazioni e valorizzazioni immobiliari recante l'elenco dei beni immobili non strumentali della Provincia di Modena, per i quali attivare dei processi di valorizzazione, vale a dire alienazioni, concessioni o locazioni e non ultimo il conferimento a fondi comuni di investimento immobiliare (artt. 4 e ss. del D. L. n. 351/2001) ovvero altre operazioni che permettano il perseguimento dell'interesse pubblico e l'utilizzo di strumenti competitivi.

Sulla base della documentazione sia tecnica che amministrativa in possesso della U.O. Patrimonio è stato quindi redatto il predetto Piano Triennale 2013 – 2015 delle alienazioni e valorizzazioni immobiliari di cui all'art. 58 della Legge n. 133/2008 da allegare al Bilancio annuale di previsione dell'anno 2013 e al Bilancio triennale 2013-2015.

Il Dirigente responsabile del Servizio interessato e del Servizio Ragioneria ha espresso parere favorevole in ordine alla regolarità tecnica e contabile in relazione alla proposta della presente delibera, ai sensi dell'articolo 49 del Testo Unico degli Enti locali.

Per quanto precede,

ad unanimità di voti favorevoli, espressi nelle forme di legge,

LA GIUNTA DELIBERA

- 1) di approvare, per le motivazioni esposte in premessa e qui richiamate, il Piano Triennale 2013 – 2015 delle alienazioni e valorizzazioni immobiliari di cui all'art. 58 della Legge n. 133/2008 allegato al presente atto sotto la lettera "A" quale parte integrante e sostanziale;
- 2) di inserire il predetto Piano delle alienazioni e valorizzazioni immobiliari tra gli allegati al bilancio di previsione 2013 di cui all'art. 172 del D.Lgs. n. 267/2000 da sottoporre all'approvazione del Consiglio Provinciale;

- 3) di dare atto che contro l'iscrizione dei beni inseriti nel Piano esiste la possibilità di presentare ricorso amministrativo entro 60 giorni dalla sua pubblicazione;
  - 4) di rendere il presente atto urgente ed immediatamente eseguibile.
- 

Della suesposta delibera viene redatto il presente verbale

Il Presidente  
MARIO GALLI

Il Segretario Generale  
GIOVANNI SAPIENZA

**PIANO TRIENNALE 2013 - 2015 DELLE ALIENAZIONI E VALORIZZAZIONI IMMOBILIARI DI CUI ALL'ART. 58 COMMA 1 DELLA LEGGE N. 133/2008 DELLA LEGGE N. 133/2008 DELLA PROVINCIA DI MODENA.**

L'art. 58 comma 1 Legge 133/2008 recita: "Per procedere al riordino, gestione e valorizzazione del patrimonio immobiliare di regioni, province, comuni e altri enti locali, ciascun ente con delibera dell'organo di Governo individua, *redigendo apposito elenco*, sulla base e nei limiti della documentazione esistente presso i propri archivi e uffici, i singoli beni immobili ricadenti nel territorio di competenza, non strumentali all'esercizio delle proprie funzioni istituzionali, suscettibili di valorizzazione ovvero di dismissione. Viene così redatto *il piano delle alienazioni e valorizzazioni* immobiliari allegato al bilancio di previsione".

Gli enti locali sono così nuovamente invitati a procedere ad una attività di ricognizione e catalogazione del proprio patrimonio al fine di deciderne la destinazione. Non di rado infatti un più razionale sfruttamento del complesso immobiliare di comuni e province consentirebbe di reperire risorse da destinare prioritariamente agli investimenti senza l'ausilio di nuovo indebitamento.

Per ciò che riguarda la Provincia di Modena la classificazione e la gestione amministrativa degli immobili di proprietà dell'amministrazione provinciale sono attività svolte in modo sistematico dall'U.O. Patrimonio dell'Ente, unitamente alla gestione del complesso degli immobili utilizzati dalla Provincia in base a titoli differenti dalla proprietà (locazione, comodato, concessione in uso).

L'affidabilità dei dati relativi alla consistenza del patrimonio immobiliare è allo stato attuale piuttosto elevata, e da alcuni esercizi non si rendono più necessarie integrazioni o modifiche sostanziali dei dati contenuti nell'inventario dell'ente, se non per casi riferiti a terreni in tutto o in parte coincidenti con i vecchi tracciati delle strade provinciali o all'acquisizione di alcune unità immobiliari adibite a magazzini provenienti dall'Anas spa.

Dall'anno 1997 l'inventario degli immobili, contenente l'elenco puntuale dei beni posseduti è riportato nei suoi dati essenziali nel Volume n.4 del Rendiconto di Gestione, approvato annualmente dal Consiglio Provinciale.

Sulla base dei dati emergenti dall'inventario è stato redatto l'elenco, esposto di seguito, dei beni che non risultano strumentali all'esercizio delle funzioni istituzionali dell'ente.

Tale elenco quindi non comprende gli immobili destinati ad ospitare sedi e magazzini degli uffici provinciali, le sedi degli istituti scolastici provinciali (non utilizzate direttamente dalla Provincia ma messe a disposizione delle scuole per disposizioni normative), gli immobili contraddistinti da particolari vincoli culturali, storici e archeologici.

**Elenco immobili non strumentali all'esercizio delle funzioni istituzionali:**

n°	Denominazione	Ubicazione	Utilizzo attuale
1	Caserma Vigili del Fuoco (uffici, autorimessa e deposito)	V. Bergamini, 16 – San Felice S/P (Mo)	Libero
2	Terreno agricolo	Località Paganine - Modena	Locato
3	Uffici e alloggi Dogana (comproprietà 1/3)	Via Del Passatore nn. 61/63 - Campogalliano (Mo)	Locati
4	Centro Allevamento Selvaggina	Via Ossi n. 1 - Castelvetro (Mo)	Locato
5	Caserma carabinieri (uffici, alloggio e autorimessa)	V. Provinciale n. 40 - Montefiorino (Mo)	Locato
6	Complesso Ex "Caserma Fanti"	Via Saragozza – Modena	Libero
7	Caserma carabinieri (uffici, alloggio e autorimessa)	Via Roma n. 17 - Ravarino (Mo)	Locato
8	Uffici provinciali	Corso Canalgrande n. 3 – Modena	Liberi nel corso del 2013
9	Magazzino e Terreno	Via Cassino n. 60 - Savignano S/P (Mo)	In parte soggetto a concessione
10	Uffici	Via Cittadella n. 30 Modena	In comodato al Csv
11	Locali all'interno dell'area del Polo Scolastico	Via Matteotti n. 2 Pavullo N/F (Mo)	In comodato ad Avap

12	n. 4 Alloggi edilizia popolare immobile denominato ex "Casa Ferri"	Via Crespellani, n.12 Castelfranco E. (Mo)	Gestione Acer
13	n. 6 alloggi e n. 4 autorimesse gestione Acer	Via Bellinzona n. 17 Modena	Gestione Acer
14	n. 8 alloggi gestione Acer	Corso Umberto n. 151 Sestola (Mo)	Gestione Acer
15	n. 2 alloggi gestione Acer	Via Cassino n. 60 Savignano S/P (Mo)	Gestione Acer
16	Rifugio "Ramisecchi"	Strada Comunale Pozze-Foce snc	Libero

Si definiscono alienabili ai sensi del piano ex art. 58 della Legge 133/2008 gli immobili di seguito indicati in quanto:

- l'immobile al n. 1 non è locato e, a seguito degli eventi sismici di Maggio '2012, è stato dichiarato del tutto inagibile (inagibilità di tipo E per grave rischio esterno);
- il terreno agricolo di cui al n. 2 è stato concesso in locazione al proprietario confinante per un periodo limitato di tempo (sino al 31.10.2013), principalmente per evitare che il suo eventuale stato di abbandono possa ridurre il valore complessivo;
- anche se il canone di locazione per gli uffici e alloggi di Campogalliano (immobile n. 3) è ritenuto soddisfacente, di fatto la gestione del comparto doganale effettuata tra Provincia di Modena e gli altri due comproprietari (CCIAA di Modena e Comune di Modena) non risponde più agli interessi per la quale era stata concepita. La cessione della quota di proprietà provinciale sconta tuttavia oggettive difficoltà, dovute principalmente alla detenzione di una quota solo parziale di proprietà e alla particolare destinazione d'uso del complesso;
- il contratto di locazione del Centro Allevamento Selvaggina di Castelvetro (immobile n. 4) non è stato rinnovato alla scadenza; al precedente locatario è stato concesso di rimanere sul fondo per completare i cicli riproduttivi degli animali e per dare modo alla Provincia di Modena di effettuare le verifiche tecniche necessarie per una successiva alienazione del bene;
- per l'immobile di cui al n. 5 è ancora in fase di stipula il nuovo contratto di locazione con il Ministero dell'Interno; lo stabile però necessita di ingenti lavori di manutenzione straordinaria da tempo rinviati e, a fronte di un canone percepito non particolarmente elevato, sarebbe più conveniente procedere all'alienazione del fabbricato;
- il complesso immobiliare di cui al n. 6 era stato acquistato dal Comune di Modena per essere destinato ad uffici provinciali, in sostituzione di altri spazi attualmente condotti in locazione dall'ente. Il previsto processo di ristrutturazione degli immobili è stato però arrestato a causa della crisi economico-finanziaria, quindi allo stato attuale il complesso è utilizzato solo parzialmente come deposito di materiale provinciale; Alla luce inoltre dei pesanti vincoli imposti dal patto di stabilità alle Province, le incerte prospettive di quello che sarà il futuro ruolo delle Province nell'ambito dell'attuale processo di riassetto amministrativo-istituzionale dello Stato, unite alle politiche in materia di alienazioni indotte dalla recente normativa nazionale, si ritiene opportuno inserire anche la ex Caserma nell'elenco degli immobili alienabili;
- in base al processo di riorganizzazione della Provincia di Modena gli uffici provinciali attualmente dislocati in Corso Canalgrande n. 3 a Modena (n. 8) saranno trasferiti in altra sede e quindi detti locali saranno liberati nel corso del 2012;
- l'immobile contrassegnato dal n. 16 non riveste alcun interesse per le attività istituzionali dell'ente e il suo progressivo stato di abbandono unito alla sua particolare collocazione ne rendono consigliabile l'alienazione;

Si ritiene invece che gli immobili di seguito indicati non necessitino al momento di essere inseriti nell'elenco cui si riferisce il piano delle alienazioni e valorizzazioni in quanto:

- la caserma di cui al n. 7 è locata ad un canone giudicato congruo, che contribuisce positivamente alle entrate correnti dell'ente;

- i beni in Comune di Savignano sul Panaro (n.9) necessitano di ulteriori approfondimenti tecnico-amministrativi prima di affrontare percorsi di valorizzazione;
- l'immobile di cui al n. 10 è oggetto di un contratto di comodato ed è stato valorizzato dallo stesso comodatario che ha eseguito importanti lavori di ristrutturazione, apportando una serie di migliorie significative. Avendo lo stesso comodatario manifestato interesse alla stipula di un nuovo contratto di comodato oltre l'attuale scadenza contrattuale (agosto '2013), con l'impegno ad eseguire ulteriori interventi di manutenzione straordinaria negli anni resesi necessari, si ritiene che eventuali decisioni sulla sua alienazione debbano essere rinviata ad un momento successivo;
- l'immobile di cui al n. 11 è oggetto di un contratto di comodato ed è stato valorizzato dallo stesso comodatario che ha eseguito importanti lavori di ristrutturazione, apportando una serie di migliorie significative. Il comodatario - A.V.A.P. di Pavullo N/F – ha chiesto di poter continuare ad utilizzare l'immobile in attesa del completamento dei lavori realizzazione della sua nuova sede. In ogni caso la stessa collocazione dell'immobile all'interno del Polo Scolastico "Cavazzi-Sorbelli-Marconi" lo rende scarsamente appetibile in termini immobiliari;
- gli immobili contrassegnati dal n. 12 al n. 15 sono attualmente gestiti da ACER dell'Emilia Romagna della Provincia di Modena in forza di uno specifico contratto concessorio. Per ora non esistono prospettive immediate di ulteriori alienazioni del patrimonio esistente.

Sulla scorta delle considerazioni fin qui effettuate si riporta di seguito **l'elenco degli immobili suscettibili di alienazione per il triennio 2013 - 2015**, completo di identificativi catastali di ogni unità immobiliare alienabile.

Descrizione immobili	Identificativi catastali	Cat.	Mq.
San Felice S/P, via Bergamini n. 16 (ex Caserma dei VV.FF)	CF Fg. 42 mapp. 156 sub. 7	C/6	
	CF Fg. 42 mapp. 156 sub. 9	BCNC	
	CF Fg. 42 mapp. 156 sub. 10	B/1	
	CF Fg. 42 mapp. 156 sub. 11	C/2	
	CF Fg. 42 mapp. 156 sub. 12	BCNC	
Modena – Terreno in località Paganine	CT Fg. 250 mapp. 50		28.420
	CT Fg. 250 mapp. 77		7.710
	CT Fg. 250 mapp. 78		7.830
	CT Fg. 250 mapp. 86		33.545
	CT Fg. 250 mapp. 89		44.115
	CT Fg. 250 mapp. 90		4.700
	totale		
Campogalliano, via del Passatore nn. 61-63 (quota di 1/3) Dogana di Campogalliano	CF Fg. 25 mapp. 564 sub. 2	A/10	
	CF Fg. 25 mapp. 564 sub. 3	A/10	
	CF Fg. 25 mapp. 564 sub. 5	A/2	
	CF Fg. 25 mapp. 564 sub. 6	A/2	
	CF Fg. 25 mapp. 564 sub. 7	A/2	

Castelvetro, via Ossi n. 1 Centro Allevamento Selvaggina	CF Fg. 35 mapp. 74		2.807
	CF Fg. 35 mapp. 78		7.813
	CF Fg. 35 mapp. 82		53.938
	CF Fg. 35 mapp. 87		4.403
	CF Fg. 35 mapp. 88		22.635
	CF Fg. 35 mapp. 114		112.076
	CF Fg. 35 mapp. 171		450
	CF Fg. 35 mapp. 172		102
	CF Fg. 35 mapp. 173		1.022
	CF Fg. 35 mapp. 174		3
	CF Fg. 41 mapp. 95		3.669
Montefiorino, via Provinciale n. 40 (Caserma Carabinieri)	CF Fg. 15 mapp. 194 sub. 3	B/1	
	CF Fg. 15 mapp. 194 sub. 4	C/6	
	CF Fg. 15 mapp. 194 sub. 5	A/3	
	CF Fg. 15 mapp. 196 sub. 6	BCNC	
	CT Fg. 15 mapp. 197	terreno	
Complesso "Ex Caserma Fanti" di Modena	C.F. Fg. 143 mapp. 463 sub. 1	B/1	
	C.F. Fg. 143 mapp. 463 sub. 2	B/1	
	C.F. Fg. 143 mapp. 466 sub. 1	area urbana	
Uffici di Corso Canalgrande n. 3 – Modena	C.F. Fg. 143 mapp. 364 sub. 11	A/10	325
	C.F. Fg. 143 mapp. 364 sub. 5	C/6	14
Rifugio "Ramisecchi" - Strada Comunale Pozze- Foce snc a Fiumalbo (Mo)	C.F. Fg. 41 mapp. 81	area urbana	
	CF. Fg. 41 mapp. 32	A/3	
	C.T. Fg. 40 mapp. 27	terreno	
	C.T. Fg. 40 mapp. 28	Bosco ceduo	



Provincia  
di Modena

**Verbale n. 387 del 04/12/2012**

*Oggetto:* PIANO TRIENNALE 2013 - 2015 DELLE ALIENAZIONI E VALORIZZAZIONI IMMOBILIARI EX ART. 58 DELLA LEGGE N. 133/2008 DELLA PROVINCIA DI MODENA.

Pagina 1 di 1

**GIUNTA PROVINCIALE**

La delibera di Giunta n. 387 del 04/12/2012 è pubblicata all'Albo Pretorio di questa Provincia, per quindici giorni consecutivi, a decorrere dalla data sotto indicata.

Modena, 06/12/2012

L'incaricato alla pubblicazione  
VACCARI NICOLETTA

Originale firmato digitalmente



Provincia  
di Modena

**Verbale n. 387 del 04/12/2012**

*Oggetto:* PIANO TRIENNALE 2013 - 2015 DELLE ALIENAZIONI E VALORIZZAZIONI IMMOBILIARI EX ART. 58 DELLA LEGGE N. 133/2008 DELLA PROVINCIA DI MODENA.

Pagina 1 di 1

**GIUNTA PROVINCIALE**

La delibera di Giunta n. 387 del 04/12/2012 è divenuta esecutiva in data 16/12/2012

IL SEGRETARIO GENERALE  
SAPIENZA GIOVANNI

Originale firmato digitalmente





# **BILANCIO DI PREVISIONE**

**Esercizio 2013**

**PARTE I - ENTRATA**

Codice e Numero	Denominazione	Accertamenti ultimo esercizio chiuso	Previsioni definitive esercizio in corso	PREVISIONE DI COMPETENZA			Annotazioni
				VARIAZIONI		SOMME RISULTANTI	
				in aumento	in diminuzione		
1	2	3	4	5	6	7	8
	Avanzo di amministrazione di cui:	0,00	4.609.673,66		3.279.673,66	1.330.000,00	
	Avanzo di amministrazione	0,00	4.609.673,66		3.279.673,66	1.330.000,00	
	<b>1</b> <b>TITOLO I</b> <b>ENTRATE TRIBUTARIE</b>						
101	Categoria 1 - Imposte	0,00	0,00			0,00	
1011105	1105 Addizionale IRPEF	0,00	0,00			0,00	
1011110	1110 Addizionale sul consumo dell'energia elettrica	14.194.299,00	1.084.581,94		1.084.581,94	0,00	
1011120	1120 Imposta per l'esercizio delle funzioni di tutela, protezione e igiene dell'ambiente	4.778.362,75	4.900.000,00			4.900.000,00	
1011140	1140 Imposta provinciale di trascrizione	16.193.755,01	18.000.000,00		700.000,00	17.300.000,00	
1011150	1150 Imposta provinciale sull'R.C.A.	28.829.264,94	32.600.000,00	800.000,00		33.400.000,00	
1011160	1160 Compartecipazione all'IRPEF	0,00	0,00			0,00	
1011170	1170 Imposta sostitutiva sui proventi titoli obbligazioni emessi dagli enti territoriali	0,00	0,00			0,00	
1011174	1174 Compartecipazione a tributi regionali	0,00	0,00	4.270.000,00		4.270.000,00	
	Totale categoria 1 .....	63.995.681,70	56.584.581,94	5.070.000,00	1.784.581,94	59.870.000,00	
102	Categoria 2 - Tasse	0,00	0,00			0,00	
1021210	1210 Tosap	0,00	0,00			0,00	
	Totale categoria 2 .....	0,00	0,00			0,00	

## PARTE I - ENTRATA

Codice e Numero	Denominazione	Accertamenti ultimo esercizio chiuso	Previsioni definitive esercizio in corso	PREVISIONE DI COMPETENZA			SOMME RISULTANTI	Annotazioni		
				3	4	VARIAZIONI			7	
						5 in aumento				6 in diminuzione
103	Categoria 3 - Tributi speciali ed altre entrate tributarie proprie	0,00	787.300,13		787.300,13		0,00			
	Fondo sperimentale di riequilibrio	0,00	787.300,13		787.300,13		0,00			
	Totale categoria 3 .....									
	Riassunto Titolo I									
101	Categoria 1 .....	63.995.681,70	56.584.581,94	5.070.000,00	1.784.581,94		59.870.000,00			
102	Categoria 2 .....	0,00	0,00				0,00			
103	Categoria 3 .....	0,00	787.300,13		787.300,13		0,00			
	<b>Totale Titolo I .....</b>	<b>63.995.681,70</b>	<b>57.371.882,07</b>	<b>5.070.000,00</b>	<b>2.571.882,07</b>		<b>59.870.000,00</b>			

**PARTE I - ENTRATA**

Codice e Numero	Denominazione	Accertamenti ultimo esercizio chiuso	Previsioni definitive esercizio in corso	PREVISIONE DI COMPETENZA			Annotazioni
				VARIAZIONI		SOMME RISULTANTI	
				in aumento	in diminuzione		
1	2	3	4	5	6	7	8
	<b>2</b> <b>TITOLO II</b> <b>ENTRATE DERIVANTI DA</b> <b>CONTRIB. E TRASFER.</b> <b>CORRENTI DELLO STATO, DELLA</b> <b>REGIONE E DI ALTRI ENTI</b> <b>PUBBL. ANCHE IN RAPPORTO</b> <b>ALL'ESERC. DI FUNZ. DEL.</b>						
	201 Categoria 1 - Contributi e trasferimenti correnti dello stato						
2012110	Contributo ordinario	241.787,52	0,00			0,00	
2012120	Fondo per fiscalita' locale	0,00	0,00			0,00	
2012140	Contributi per fondo investimenti	0,00	346.765,17		346.765,17	0,00	
2012146	Altri trasferimenti correnti dello Stato	203.312,15	816.336,91		816.336,91	0,00	
2012150	Contributi per opere pubbliche	0,00	0,00			0,00	
	<b>Totale categoria 1 .....</b>	<b>445.099,67</b>	<b>1.163.102,08</b>		<b>1.163.102,08</b>	<b>0,00</b>	
	<b>202</b> Categoria 2 - Contributi e trasferimenti correnti della regione						
2022210	Contributi della Regione per settore Presidenza	10.000,00	10.000,00			10.000,00	
2022215	Contributi della Regione per iniziative dei servizi generali	35.000,00	0,00			0,00	
2022220	Contributi regione per funzioni di istruzione pubblica	25.567,00	0,00			0,00	
2022230	Contributo Regione per funzioni cultura e beni culturali	190.520,00	211.325,00	18.000,00		229.325,00	
2022240	Contributi regione per funzioni nel settore turistico sportivo e ricreativo	172.344,58	115.345,01		93.000,01	22.345,00	
2022245	Contributi della Regione per iniziative nel settore attivita' produttive	0,00	0,00			0,00	
2022255	Contributi Regione per l'agricoltura	274.304,00	11.388,40		11.388,40	0,00	
2022260	Contributi regione per funzioni riguardanti la gestione del territorio	56.536,79	833.663,87		833.663,87	0,00	

**PARTE I - ENTRATA**

Codice e Numero	Denominazione	Accertamenti ultimo esercizio chiuso	Previsioni definitive esercizio in corso	PREVISIONE DI COMPETENZA			SOMME RISULTANTI	Annotazioni
				5 in aumento	6 in diminuzione	7		
1	2	3	4	5	6	7	8	
2022265	2265 Contributi della Regione per funzioni nel campo dei trasporti	0,00	0,00			0,00		
2022270	2270 Contributi regione per funzioni nel campo della tutela ambientale	110.068,85	101.500,00		78.500,00	23.000,00		
2022275	2275 Assegnazione della regione a rimborso spese di personale	0,00	0,00			0,00		
2022280	2280 Contributi Regione per funzioni nel settore sociale	449.325,75	534.144,63		534.144,63	0,00		
2022282	2282 Contributo della Regione per politiche del lavoro	0,00	0,00			0,00		
2022285	2285 Rimborso spese per esercizio deleghe	4.432.578,22	4.082.526,47		4.082.526,47	0,00		
2022290	2290 Trasferimento della regione per partecipazione all'imposta sul conferimento in discarica	215.535,96	200.661,90		200.661,90	0,00		
	Totale categoria 2 .....	5.971.781,15	6.100.555,28	18.000,00	5.833.885,28	284.670,00		
203	203 Categoria 3 - Contributi e trasferimenti correnti della regione per funzioni delegate	4.982.400,06	5.133.360,06		103.360,06	5.030.000,00		
2032310	2310 Funzioni delegate in materia di istruzione	26.267,83	27.000,00		7.000,00	20.000,00		
2032315	2315 Funzioni delegate in materia di Amministrazione generale	11.842.270,00	10.366.203,00	1.212.909,00		11.579.112,00		
2032320	2320 Funzioni delegate in materia di formazione professionale e il lavoro	550.192,11	913.000,00		658.000,00	255.000,00		
2032330	2330 Funzioni delegate in materia di politiche sociali, culturali e turistiche	91.500,00	91.500,00	8.500,00		100.000,00		
2032340	2340 Funzioni delegate in materia di difesa del suolo e tutela dell'ambiente	554.376,22	280.300,53	20.699,47		301.000,00		
2032350	2350 Funzioni delegate in materia di caccia e pesca	43.100,38	10.000,00		10.000,00	0,00		
2032360	2360 Funzioni delegate in materia di agricoltura e alimentazione	3.983.404,11	4.928.805,16		2.871.186,49	2.057.618,67		
2032365	2365 Funzioni delegate per i servizi per l'impiego							

**PARTE I - ENTRATA**

Codice e Numero	Denominazione	Accertamenti ultimo esercizio chiuso	Previsioni definitive esercizio in corso	PREVISIONE DI COMPETENZA			SOMME RISULTANTI	Annotazioni	
				3	4	5			
						in aumento			in diminuzione
1	2							8	
2032370 2370	Funzioni delegate in materia di artigianato	492.689,93	112.877,43		62.877,43		50.000,00		
	Totale categoria 3 .....	22.566.200,64	21.863.046,18	1.242.108,47	3.712.423,98		19.392.730,67		
2042410 2410	204 Categoria 4 - Contributi e trasferimenti da parte di organismi comunitari ed internazionali	0,00	664.720,82		664.720,82		0,00		
2042423 2423	Fondi comunitari per area welfare locale	148.274,45	460.026,50		260.026,50		200.000,00		
2042425 2425	Fondi comunitari per progetti relativi alle politiche del lavoro	0,00	0,00				0,00		
2042430 2430	Fondi comunitari per i trasporti	0,00	0,00				0,00		
2042445 2445	Fondi comunitari per difesa suolo e tutela ambiente	0,00	0,00				0,00		
2042446 2446	Fondi comunitari per area programmazione e pianificazione territoriale	0,00	0,00				0,00		
2042447 2447	Fondi comunitari dipartimento di Presidenza	132.000,00	183.530,45		183.530,45		0,00		
2042448 2448	Fondi comunitari servizio Artigianato e Commercio	0,00	0,00				0,00		
2042449 2449	Fondi comunitari per progetti pari opportunità	0,00	0,00				0,00		
	Totale categoria 4 .....	280.274,45	1.308.277,77		1.108.277,77		200.000,00		
2052510 2510	205 Categoria 5 - Contributi e trasferimenti correnti da altri enti del settore pubblico	108,23	0,00				0,00		
2052512 2512	Partecipazione al gettito I.C.I.A.P. Contributi di Comuni per iniziative diverse	867.777,30	838.837,60		45.670,30		793.167,30		
2052514 2514	Contributi di province per iniziative diverse	0,00	88.429,00		88.429,00		0,00		

## PARTE I - ENTRATA

Codice e Numero	Denominazione	Accertamenti ultimo esercizio chiuso	Previsioni definitive esercizio in corso	PREVISIONE DI COMPETENZA			SOMME RISULTANTI	Annotazioni
				5 in aumento	6 in diminuzione	7		
1	2	3	4	5	6	7	8	
2052515	2515 Contributi dalla Camera di Commercio per iniziative nel campo del turismo	0,00	0,00			0,00		
2052516	2516 Contributi di Comunita' montane su iniziative diverse	0,00	0,00			0,00		
2052517	2517 Contributi da Aziende Sanitarie e Ospedaliere per iniziative diverse	0,00	0,00			0,00		
2052518	2518 Contributi Consorzi	595.407,75	75.085,84		75.085,84	0,00		
2052519	2519 Contributi da altri Enti del settore pubblico	9.000,00	10.000,00			10.000,00		
	Totale categoria 5 .....	1.472.293,28	1.012.352,44		209.185,14	803.167,30		
	Riassunto Titolo II							
201	Categoria 1 .....	445.099,67	1.163.102,08		1.163.102,08	0,00		
202	Categoria 2 .....	5.971.781,15	6.100.555,28	18.000,00	5.833.885,28	284.670,00		
203	Categoria 3 .....	22.566.200,64	21.863.046,18	1.242.108,47	3.712.423,98	19.392.730,67		
204	Categoria 4 .....	280.274,45	1.308.277,77		1.108.277,77	200.000,00		
205	Categoria 5 .....	1.472.293,28	1.012.352,44		209.185,14	803.167,30		
	<b>Totale Titolo II .....</b>	<b>30.735.649,19</b>	<b>31.447.333,75</b>	<b>1.260.108,47</b>	<b>12.026.874,25</b>	<b>20.680.567,97</b>		

## PARTE I - ENTRATA

Codice e Numero	Denominazione	Accertamenti ultimo esercizio chiuso	Previsioni definitive esercizio in corso	PREVISIONE DI COMPETENZA			SOMME RISULTANTI	Annotazioni
				VARIAZIONI		6		
				5	in aumento			
1	2	3	4	5	6	7	8	
	3 TITOLO III ENTRATE EXTRATRIBUTARIE							
301	Categoria 1 - Proventi dei servizi pubblici							
301310	Diritti di segreteria	74.443,93	63.854,76	4.145,24		68.000,00		
3013120	Proventi	449.160,36	704.794,16		313.434,16	391.360,00		
3013130	Sanzioni per violazioni a leggi statali regionali	48.354,33	40.000,00	1.200,00		41.200,00		
3013150	Tasse per corsi e concorsi	0,00	0,00			0,00		
	Totale categoria 1 .....	571.958,62	808.648,92	5.345,24	313.434,16	500.560,00		
302	Categoria 2 - Proventi dei beni dell'Ente							
3023210	Affitti attivi	513.994,51	492.000,00		4.000,00	488.000,00		
3023220	Altri proventi dei beni	0,00	0,00			0,00		
3023230	Canone occupazione spazi ed aree pubbliche	148.758,08	152.623,84		7.623,84	145.000,00		
	Totale categoria 2 .....	662.752,59	644.623,84		11.623,84	633.000,00		
303	Categoria 3 - Interessi su partecipazioni e crediti							
3033320	Interessi su giacenze di cassa	464.227,87	1.375.777,76		1.165.777,76	210.000,00		
3033330	Interessi di capitale di dotazione atcm	0,00	0,00			0,00		
	Totale categoria 3 .....	464.227,87	1.375.777,76		1.165.777,76	210.000,00		
304	Categoria 4 - Utili netti delle aziende speciali e partecipate, dividendi di società							
3043410	Dividendi su azioni S.p.a.	519.360,00	625.818,64		625.818,64	0,00		
	Totale categoria 4 .....	519.360,00	625.818,64		625.818,64	0,00		
305	Categoria 5 - Proventi diversi							
3053501	Rimborsi da comuni	4.160,00	0,00			0,00		



**PARTE I - ENTRATA**

Codice e Numero	Denominazione	Accertamenti ultimo esercizio chiuso	Previsioni definitive esercizio in corso	PREVISIONE DI COMPETENZA			SOMME RISULTANTI	Annotazioni
				5 in aumento	6 in diminuzione	7		
1	2	3	4	5	6	7	8	
3053502	Rimborsi da province per iniziative diverse	0,00	0,00			0,00		
3053504	Rimborsi dalle comunita' montane per iniziative diverse	0,00	0,00			0,00		
3053506	Contributi da privati per iniziative diverse	789.622,86	1.783.255,00		600.255,00	1.183.000,00		
3053507	Canone occupazione spazi ed aree pubbliche	0,00	0,00			0,00		
3053508	Entrate rilevanti ai fini dell'i.v.a.	3.900,00	3.388,00	12,00		3.400,00		
3053509	Entrate dal servizio mensa	357,44	442,85		442,85	0,00		
3053510	Rimborso da altri enti per spese di personale comandato	525,01	84.082,75		84.082,75	0,00		
3053511	Rimborso servizi resi	37.044,00	93.060,00		93.060,00	0,00		
3053512	Rimborsi dallo Stato per crediti iva	0,00	0,00			0,00		
3053513	Recupero pensioni liquidate dall'inps	0,00	0,00			0,00		
3053514	Recuperi entrate per scioperi e altre entrate	9.601,18	7.015,20		7.015,20	0,00		
3053515	Rimborso spese per esercizio deleghe	17.113,55	27.701,13		27.701,13	0,00		
3053516	Entrate diverse	695.723,29	1.789.065,30		1.529.565,30	259.500,00		

## PARTE I - ENTRATA

Codice e Numero	Denominazione	Accertamenti ultimo esercizio chiuso	Previsioni definitive esercizio in corso	PREVISIONE DI COMPETENZA			Annotazioni	
				3	4	VARIAZIONI		
						5		6
1	2						8	
3053517	3517	43.700,10	70.000,00			70.000,00		
	Entrate dell'Ufficio Associato Contenzioso Tributario	1.601.747,43	3.858.010,23	12,00	2.342.122,23	1.515.900,00		
	Totale categoria 5 .....							
	Riassunto Titolo III							
301	Categoria 1 .....	571.958,62	808.648,92	5.345,24	313.434,16	500.560,00		
302	Categoria 2 .....	662.752,59	644.623,84		11.623,84	633.000,00		
303	Categoria 3 .....	464.227,87	1.375.777,76		1.165.777,76	210.000,00		
304	Categoria 4 .....	519.360,00	625.818,64		625.818,64	0,00		
305	Categoria 5 .....	1.601.747,43	3.858.010,23	12,00	2.342.122,23	1.515.900,00		
	<b>Totale Titolo III .....</b>	<b>3.820.046,51</b>	<b>7.312.879,39</b>	<b>5.357,24</b>	<b>4.458.776,63</b>	<b>2.859.460,00</b>		

## PARTE I - ENTRATA

Codice e Numero	Denominazione	Accertamenti ultimo esercizio chiuso	Previsioni definitive esercizio in corso	PREVISIONE DI COMPETENZA			Annotazioni
				5 in aumento	6 in diminuzione	7 SOMME RISULTANTI	
1	2						
	4 TITOLO IV ENTRATE DERIVANTI DA ALIENAZIONI, DA TRASFERIMENTI DI CAPITALE E DA RISCOSSIONI DI CREDITI						
	401 Categoria 1 - Alienazioni di beni patrimoniali						
4014110	Alienazione di aree	1.760,00	2.500,00			2.500,00	
4014120	Alienazione di stabili	0,00	2.500,37	6.349.999,63		6.352.500,00	
4014130	Altre alienazioni	12.772,42	0,00	6.000,00		6.000,00	
	Totale categoria 1 .....	14.532,42	5.000,37	6.355.999,63		6.361.000,00	
	402 Categoria 2 - Trasferimenti di capitale dello stato						
4024210	Contributi dallo stato	1.053.000,00	600.000,00	600.000,00	600.000,00	0,00	
	Totale categoria 2 .....	1.053.000,00	600.000,00	600.000,00	600.000,00	0,00	
	403 Categoria 3 - Trasferimenti di capitale dalla regione						
4034310	Trasferimento Regione per politiche sociali-culturali e turistiche	0,00	0,00			0,00	
4034315	Trasferimenti della regione per pubblica istruzione	1.518.326,29	0,00	580.000,00		580.000,00	
4034316	Trasferimento della Regione per interventi culturali	73.375,00	28.500,00		1.500,00	27.000,00	
4034318	Trasferimento della Regione per turismo	1.179.295,52	1.893.412,92		1.068.051,13	825.361,79	
4034319	Contributi Regione per iniziative nel campo dei trasporti	326.279,21	73.720,79		73.720,79	0,00	
4034320	Trasferimenti della regione per difesa del suolo e tutela dell'ambiente	290.291,78	1.826.442,67		1.826.442,67	0,00	
4034321	Contributi della Regione per iniziative servizi generali	99.870,95	0,00			0,00	
4034325	Trasferimenti della regione per caccia e pesca	33.500,00	115.441,95		81.941,95	33.500,00	

## PARTE I - ENTRATA

Codice e Numero	Denominazione	Accertamenti ultimo esercizio chiuso	Previsioni definitive esercizio in corso	PREVISIONE DI COMPETENZA			SOMME RISULTANTI	Annotazioni
				VARIAZIONI		6		
				5	in aumento			
1	2	3	4	5	6	7	8	
4034326	4326 Contributo Regione per polizia provinciale	0,00	0,00			0,00		
4034330	4330 Trasferimenti della regione per agricoltura e alimentazione	221.628,66	0,00	2.005.500,00		2.005.500,00		
4034335	4335 Trasferimenti della Regione per interventi economici	0,00	0,00			0,00		
4034340	4340 Trasferimenti della regione per artigiano	1.384.974,29	9.988.291,51		9.536.259,02	452.032,49		
4034360	4360 Trasferimento Regione per interventi sul territorio	7.240.398,90	12.722.949,89		1.952.829,89	10.770.120,00		
4034370	4370 Trasferimento Regione per interventi socio assistenziali	1.096.319,62	0,00			0,00		
	Totale categoria 3 .....	13.464.260,22	26.648.759,73	2.585.500,00	14.540.745,45	14.693.514,28		
404	Categoria 4 - Trasferimenti di capitale da altri enti del settore pubblico							
4044410	4410 Contributi di comuni	0,00	0,00			0,00		
4044415	4415 Trasferimenti da Aziende Regionali	0,00	0,00			0,00		
4044420	4420 Contributi da Enti per investimenti	0,00	1.100,00			1.100,00		
4044430	4430 Contributi di province	0,00	0,00			0,00		
4044440	4440 Trasferimenti da Unione Europea	0,00	24.000,00		24.000,00	0,00		
4044450	4450 Trasferimenti da Aziende Sanitarie e Ospedaliere	0,00	0,00			0,00		
	Totale categoria 4 .....	0,00	25.100,00		24.000,00	1.100,00		
405	Categoria 5 - Trasferimenti di capitale da altri soggetti							
4054510	4510 Contributi di privati	1.806.288,20	811.560,97	1.338.439,03		2.150.000,00		
	Totale categoria 5 .....	1.806.288,20	811.560,97	1.338.439,03		2.150.000,00		
406	Categoria 6 - Riscossione di crediti							
4064620	4620 Recupero anticipazioni diverse	263.400,00	250.000,00		250.000,00	0,00		

## PARTE I - ENTRATA

Codice e Numero	Denominazione	Accertamenti ultimo esercizio chiuso	Previsioni definitive esercizio in corso	PREVISIONE DI COMPETENZA			Annotazioni
				VARIAZIONI		SOMME RISULTANTI	
				in aumento	in diminuzione		
1	2	3	4	5	6	7	8
4064630	4630						
	Riscossione di crediti diversi	12.000.000,00	0,00	4.000.000,00		4.000.000,00	
	Totale categoria 6 .....	12.263.400,00	250.000,00	4.000.000,00	250.000,00	4.000.000,00	
	Riassunto Titolo IV						
	401 Categoria 1 .....	14.532,42	5.000,37	6.355.999,63		6.361.000,00	
	402 Categoria 2 .....	1.053.000,00	600.000,00		600.000,00	0,00	
	403 Categoria 3 .....	13.464.260,22	26.648.759,73	2.585.500,00	14.540.745,45	14.693.514,28	
	404 Categoria 4 .....	0,00	25.100,00		24.000,00	1.100,00	
	405 Categoria 5 .....	1.806.288,20	811.560,97	1.338.439,03		2.150.000,00	
	406 Categoria 6 .....	12.263.400,00	250.000,00	4.000.000,00	250.000,00	4.000.000,00	
	<b>Totale Titolo IV .....</b>	<b>28.601.480,84</b>	<b>28.340.421,07</b>	<b>14.279.938,66</b>	<b>15.414.745,45</b>	<b>27.205.614,28</b>	

PARTE I - ENTRATA

Codice e Numero	Denominazione	Accertamenti ultimo esercizio chiuso	Previsioni definitive esercizio in corso	PREVISIONE DI COMPETENZA			Annotazioni
				VARIAZIONI		SOMME RISULTANTI	
				in aumento	in diminuzione		
1	2	3	4	5	6	7	8
5035310	5035310 5310 TITOLO V ENTRATE DERIVANTI DA ACCENSIONI DI PRESTITI mutui assunti per funzioni generali di amministrazione	430.000,00	0,00			0,00	
5035320	5035320 5320 503 Categoria 3 - Assunzione di mutui e prestiti mutui assunti per funzioni di istruzione pubblica	1.732.000,00	0,00			0,00	
5035340	5035340 5340 mutui assunti per funzioni nel settore turistico, sportivo e ricreativo	0,00	0,00			0,00	
5035350	5035350 5350 mutui assunti per funzioni nel campo dei trasporti	0,00	0,00			0,00	
5035360	5035360 5360 mutui assunti per funzioni riguardanti la gestione del territorio	2.100.000,00	0,00			0,00	
5035370	5035370 5370 mutui assunti per funzioni nel campo della tutela ambientale	2.310.241,13	0,00			0,00	
5035375	5035375 5375 Mutui per interventi sociali	0,00	0,00			0,00	
5035380	5035380 5380 mutui assunti per funzioni politiche del lavoro	0,00	0,00			0,00	
5035385	5035385 5385 Mutui assunti per investimenti nel campo dell'agricoltura	0,00	0,00			0,00	
5035390	5035390 5390 mutui assunti per funzioni nel campo dello sviluppo economico	0,00	0,00			0,00	
	Totale categoria 3 .....	6.572.241,13	0,00			0,00	

## PARTE I - ENTRATA

Codice e Numero	Denominazione	Accertamenti ultimo esercizio chiuso	Previsioni definitive esercizio in corso	PREVISIONE DI COMPETENZA			SOMME RISULTANTI	Annotazioni	
				3	4	VARIAZIONI			
						5 in aumento			6 in diminuzione
1	2							8	
504	Categoria 4 - Emissione di prestiti obbligazionari	0,00	0,00				0,00		
5410	Emissione buoni ordinari provinciali	0,00	0,00				0,00		
	Totale categoria 4 .....								
	Riassunto Titolo V								
503	Categoria 3 .....	6.572.241,13	0,00				0,00		
504	Categoria 4 .....	0,00	0,00				0,00		
	<b>Totale Titolo V .....</b>	<b>6.572.241,13</b>	<b>0,00</b>				<b>0,00</b>		

## PARTE I - ENTRATA

Codice e Numero	Denominazione	Accertamenti ultimo esercizio chiuso	Previsioni definitive esercizio in corso	PREVISIONE DI COMPETENZA			Annotazioni
				VARIAZIONI		SOMME RISULTANTI	
				in aumento	in diminuzione		
1	2	3	4	5	6	7	8
6010000 01	6 TITOLO VI ENTRATE DA SERVIZI PER CONTO DI TERZI	1.975.387,39	2.383.200,00			2.383.200,00	
6020000 02	Ritenute previdenziali ed assistenziali al personale	4.440.010,58	5.207.000,00			5.207.000,00	
6030000 03	Ritenute erariali	326.717,07	324.500,00			324.500,00	
6040000 04	Altre ritenute al personale per conto terzi	341.480,18	205.000,00			205.000,00	
6050000 05	Depositi cauzionali	276.540,54	1.437.000,00		570.000,00	867.000,00	
6060000 06	Rimborsi spese per servizi per conto di terzi	160.000,00	160.000,00			160.000,00	
	Rimborsi ed anticipazione di fondi per il servizio economato	160.000,00	160.000,00			160.000,00	
	<b>Totale Titolo VI .....</b>	<b>7.520.135,76</b>	<b>9.716.700,00</b>		<b>570.000,00</b>	<b>9.146.700,00</b>	
	<b>RIEPILOGO DEI TITOLI</b>						
	Titolo I .....	63.995.681,70	57.371.882,07	5.070.000,00	2.571.882,07	59.870.000,00	
	Titolo II .....	30.735.649,19	31.447.333,75	1.260.108,47	12.026.874,25	20.680.567,97	
	Titolo III .....	3.820.046,51	7.312.879,39	5.357,24	4.458.776,63	2.859.460,00	
	Titolo IV .....	28.601.480,84	28.340.421,07	14.279.938,66	15.414.745,45	27.205.614,28	
	Titolo V .....	6.572.241,13	0,00			0,00	
	Titolo VI .....	7.520.135,76	9.716.700,00		570.000,00	9.146.700,00	
	Totale .....	141.245.235,13	134.189.216,28	20.615.404,37	35.042.278,40	119.762.342,25	
	Avanzo di amministrazione .....	0,00	4.609.673,66		3.279.673,66	1.330.000,00	
	<b>TOTALE GENERALE DELL'ENTRATA.....</b>	<b>141.245.235,13</b>	<b>138.798.889,94</b>	<b>20.615.404,37</b>	<b>38.321.952,06</b>	<b>121.092.342,25</b>	





# **BILANCIO DI PREVISIONE**

**Esercizio 2013**

## PARTE II - SPESA

Codice e Numero	Intervento Denominazione	Impegni ultimo esercizio chiuso	Previsioni definitive esercizio in corso	PREVISIONE DI COMPETENZA			SOMME RISULTANTI	Annotazioni
				VARIAZIONI		6		
				in aumento	in diminuzione			
1	2	3	4	5	6	7	8	
	Disavanzo di amministrazione				0,00			
1	TITOLO I							
	1 SPESE CORRENTI							
	01 Funzioni generali di amministrazione, di gestione e di controllo							
	Servizio 01 01							
	Organi istituzionali, partecipazione e decentramento							
1010101 01	Personale	576.094,88	571.507,75		143.361,06	428.146,69		
1010102 02	Acquisto di beni di consumo e/o di materie prime	1.500,00	23.282,82		18.782,82	4.500,00		
1010103 03	Prestazioni di servizi	1.171.411,98	1.127.475,01		584.670,01	542.805,00		
1010104 04	Utilizzo di beni di terzi	512,60	300,00			300,00		
1010105 05	Trasferimenti	124.800,00	180.000,00		15.000,00	165.000,00		
1010106 06	Interessi passivi ed oneri finanziari diversi	62.826,93	51.854,00	4.146,00		56.000,00		
1010107 07	Imposte e tasse	29.710,00	30.542,23		420,06	30.122,17		
1010108 08	Oneri straordinari della gestione corrente	0,00	0,00			0,00		
	Totale .....	1.966.856,39	1.984.961,81	4.146,00	762.233,95	1.226.873,86		
	Servizio 01 02							
	Segreteria generale, personale e organizzazione							
1010201 01	Personale	4.468.445,79	4.640.980,08		431.845,28	4.209.134,80		
1010202 02	Acquisto di beni di consumo e/o di materie prime	49.956,51	31.700,00		6.700,00	25.000,00		

## PARTE II - SPESA

Codice e Numero	Intervento Denominazione	Impegni ultimo esercizio chiuso	Previsioni definitive esercizio in corso	PREVISIONE DI COMPETENZA			SOMME RISULTANTI	Annotazioni
				VARIAZIONI		6		
				5	in aumento			
1	2	3	4	5	6	7	8	
1010203 03	Prestazioni di servizi	1.019.784,33	834.622,66		213.067,66	621.555,00		
1010204 04	Utilizzo di beni di terzi	80.791,20	142.492,43	12.616,70		155.109,13		
1010205 05	Trasferimenti	615.271,18	1.240.597,40		513.597,40	727.000,00		
1010207 07	Imposte e tasse	448.350,24	364.379,96		6.757,20	357.622,76		
1010208 08	Oneri straordinari della gestione corrente	157,60	7.500,00		5.500,00	2.000,00		
	Totale .....	6.682.756,85	7.262.272,53	12.616,70	1.177.467,54	6.097.421,69		
	Servizio 01 03							
	Gestione economica, finanziaria, programmazione, provveditorato e controllo di gestione							
1010301 01	Personale	1.803.139,38	1.769.034,50		37.306,27	1.731.728,23		
1010302 02	Acquisto di beni di consumo e/o di materie prime	146.500,66	117.839,50		14.339,50	103.500,00		
1010303 03	Prestazioni di servizi	2.749.422,88	3.093.243,87		456.005,87	2.637.238,00		
1010304 04	Utilizzo di beni di terzi	218.389,02	188.903,92		99.383,92	89.520,00		
1010305 05	Trasferimenti	5.399.069,90	2.472.802,15	5.451.197,85		7.924.000,00		
1010306 06	Interessi passivi ed oneri finanziari diversi	14.145,55	41.000,00		40.000,00	1.000,00		
1010307 07	Imposte e tasse	160.862,00	162.125,54		10.614,66	151.510,88		
1010308 08	Oneri straordinari della gestione corrente	0,00	20.000,00		20.000,00	0,00		

## PARTE II - SPESA

Codice e Numero	Intervento Denominazione	Impegni ultimo esercizio chiuso	Previsioni definitive esercizio in corso	PREVISIONE DI COMPETENZA			Annotazioni
				VARIAZIONI in aumento		SOMME RISULTANTI	
				5	6		
1	2	3	4	5	6	7	8
1010309 09	Ammortamenti di esercizio	0,00	0,00			0,00	
	Totale .....	10.491.529,39	7.864.949,48	5.451.197,85	677.650,22	12.638.497,11	
	Servizio 01 04 Gestione delle entrate tributarie e servizi fiscali						
1010402 02	Acquisto di beni di consumo e/o di materie prime	0,00	2.441,95	558,05		3.000,00	
1010403 03	Prestazioni di servizi	361.665,05	400.000,00		3.000,00	397.000,00	
1010404 04	Utilizzo di beni di terzi	0,00	1.000,00			1.000,00	
1010405 05	Trasferimenti	0,00	0,00			0,00	
1010407 07	Imposte e tasse	1.205,99	1.500,00			1.500,00	
1010408 08	Oneri straordinari della gestione corrente	255.032,47	1.190.448,17		1.150.448,17	40.000,00	
	Totale .....	617.903,51	1.595.390,12	558,05	1.153.448,17	442.500,00	
	Servizio 01 05 Gestione dei beni demaniali e patrimoniali						
1010501 01	Personale	0,00	6.557,20		6.557,20	0,00	
1010502 02	Acquisto di beni di consumo e/o di materie prime	10.000,00	10.000,00			10.000,00	
1010503 03	Prestazioni di servizi	426.805,41	363.425,80	173.174,20		536.600,00	
1010504 04	Utilizzo di beni di terzi	1.097.505,15	1.102.904,27		37.099,27	1.065.805,00	
1010506 06	Interessi passivi ed oneri finanziari diversi	257.844,33	244.743,00		7.443,00	237.300,00	

## PARTE II - SPESA

Codice e Numero	Intervento Denominazione	Impegni ultimo esercizio chiuso	Previsioni definitive esercizio in corso	PREVISIONE DI COMPETENZA			Annotazioni
				VARIAZIONI		SOMME RISULTANTI	
				in aumento	in diminuzione		
1	2	3	4	5	6	7	8
1010507 07	Imposte e tasse	139.300,00	143.326,21		3.326,21	140.000,00	
	Totale .....	1.931.454,89	1.870.956,48	173.174,20	54.425,68	1.989.705,00	
1010601 01	Servizio 01 06 Ufficio tecnico	905.577,88	936.896,23		27.633,03	909.263,20	
1010602 02	Personale	700,00	1.051,94	448,06		1.500,00	
	Acquisto di beni di consumo e/o di materie prime						
1010603 03	Prestazioni di servizi	16.950,67	24.000,00		2.500,00	21.500,00	
1010607 07	Imposte e tasse	66.558,00	66.454,10		1.122,54	65.331,56	
	Totale .....	989.786,55	1.028.402,27	448,06	31.255,57	997.594,76	
1010701 01	Servizio 01 07 Servizio statistico	159.060,00	157.232,97		406,27	156.826,70	
1010703 03	Personale	28,05	929,00			929,00	
	Prestazioni di servizi						
1010705 05	Trasferimenti	3.356,50	3.600,00		3.600,00	0,00	
	Totale .....	162.444,55	161.761,97		4.006,27	157.755,70	
1010910 10	Servizio 01 09 Altri servizi generali	0,00	118.167,43			230.000,00	
1010911 11	Fondo di svalutazione crediti	0,00	579.992,39	111.832,57		756.559,42	
	Fondo di riserva			176.567,03			
	Totale .....	0,00	698.159,82	288.399,60		986.559,42	
	Totale funzione 01 .....	22.842.732,13	22.466.854,48	5.930.540,46	3.860.487,40	24.536.907,54	

## PARTE II - SPESA

Codice e Numero	Intervento Denominazione	Impegni ultimo esercizio chiuso	Previsioni definitive esercizio in corso	PREVISIONE DI COMPETENZA			Annotazioni	
				VARIAZIONI		SOMME RISULTANTI		
				in aumento	in diminuzione			
1	2	3	4	5	6	7	8	
1020101 01	02 Funzioni di istruzione pubblica Servizio 02 01							
1020102 02	Istituti di istruzione secondaria Personale	0,00	0,00			0,00		
1020103 03	Acquisto di beni di consumo e/o di materie prime	0,00	0,00			0,00		
1020104 04	Prestazioni di servizi	5.399.092,50	5.642.261,75		207.261,75	5.435.000,00		
1020105 05	Utilizzo di beni di terzi	742.166,42	670.226,99	64.773,01		735.000,00		
1020106 06	Trasferimenti	1.159.831,55	1.139.540,80	25.282,20		1.164.823,00		
1020107 07	Interessi passivi ed oneri finanziari diversi	1.226.520,25	722.782,36	347.217,64		1.070.000,00		
1020108 08	Imposte e tasse	0,00	0,00			0,00		
	Oneri straordinari della gestione corrente	0,00	0,00			0,00		
	Totale .....	8.527.610,72	8.174.811,90	437.272,85	207.261,75	8.404.823,00		
1020201 01	Servizio 02 02 Istituti gestiti direttamente dalla provincia							
1020202 02	Personale	2.723.939,00	2.631.988,63		90.667,16	2.541.321,47		
1020203 03	Acquisto di beni di consumo e/o di materie prime	5.000,00	5.000,00			5.000,00		
1020204 04	Prestazioni di servizi	2.283,89	6.353,00			6.353,00		
1020207 07	Utilizzo di beni di terzi	0,00	0,00			0,00		
	Imposte e tasse	178.970,00	169.413,15		4.233,38	165.179,77		

## PARTE II - SPESA

Codice e Numero	Intervento Denominazione	Impegni ultimo esercizio chiuso	Previsioni definitive esercizio in corso	PREVISIONE DI COMPETENZA			SOMME RISULTANTI	Annotazioni
				VARIAZIONI		6		
				5	in aumento			
1	2	3	4	5	6	7	8	
1020208 08	Oneri straordinari della gestione corrente	0,00	0,00				0,00	
	Totale .....	2.910.192,89	2.812.754,78		94.900,54		2.717.854,24	
	Servizio 02 03							
	Formazione professionale ed altri servizi inerenti l'istruzione	1.048.463,42	1.080.890,74		51.663,23		1.029.227,51	
1020301 01	Personale	0,00	0,00				0,00	
1020302 02	Acquisto di beni di consumo e/o di materie prime	10.335.497,31	8.859.572,21		1.300.561,79		10.160.134,00	
1020303 03	Prestazioni di servizi	0,00	0,00				0,00	
1020304 04	Utilizzo di beni di terzi	0,00	0,00				0,00	
1020305 05	Trasferimenti	5.072.359,31	5.208.234,58		148.234,58		5.060.000,00	
1020306 06	Interessi passivi ed oneri finanziari diversi	24.979,29	11.310,00		13.790,00		25.100,00	
1020307 07	Imposte e tasse	79.145,00	85.007,94		5.176,77		79.831,17	
	Totale .....	16.560.444,33	15.245.015,47		1.314.351,79		16.354.292,68	
	Totale funzione 02 .....	27.998.247,94	26.232.582,15		1.751.624,64		27.476.969,92	
	03 Funzioni relative alla cultura ed ai beni culturali							
	Servizio 03 01							
	Biblioteche, musei e pinacoteche	30.758,75	24.000,00		5.000,00		19.000,00	
1030103 03	Prestazioni di servizi	0,00	16.000,00		16.000,00		0,00	
1030105 05	Trasferimenti							
	Totale .....	30.758,75	40.000,00		21.000,00		19.000,00	

Codice e Numero	Intervento Denominazione	Impegni ultimo esercizio chiuso	Previsioni definitive esercizio in corso	PREVISIONE DI COMPETENZA			Annotazioni
				VARIAZIONI		SOMME RISULTANTI	
				in aumento	in diminuzione		
1	2	3	4	5	6	7	8
1030201 01	Servizio 03 02 Valorizzazione di beni di interesse storico, artistico ed altre attivita culturali	189.968,00	106.717,98		692,03	106.025,95	
1030202 02	Personale	0,00	0,00			0,00	
1030202 02	Acquisto di beni di consumo e/o di materie prime						
1030203 03	Prestazioni di servizi	36.224,40	26.165,00		6.500,00	19.665,00	
1030205 05	Trasferimenti	322.032,50	357.825,00		30.500,00	327.325,00	
1030206 06	Interessi passivi ed oneri finanziari diversi	5.133,18	6.565,00		2.865,00	3.700,00	
1030207 07	Imposte e tasse	0,00	0,00			0,00	
	Totale .....	553.358,08	497.272,98		40.557,03	456.715,95	
	Totale funzione 03 .....	584.116,83	537.272,98		61.557,03	475.715,95	
	04 Funzioni nel settore turistico, sportivo e ricreativo						
	Servizio 04 01						
	Turismo						
1040101 01	Personale	445.320,00	402.539,74		40.468,43	362.071,31	
1040102 02	Acquisto di beni di consumo e/o di materie prime	0,00	0,00			0,00	
1040103 03	Prestazioni di servizi	134.361,36	45.059,00		42.900,00	2.159,00	
1040104 04	Utilizzo di beni di terzi	0,00	0,00			0,00	
1040105 05	Trasferimenti	618.975,11	1.001.900,00		691.900,00	310.000,00	
1040106 06	Interessi passivi ed oneri finanziari diversi	15.369,19	15.221,00		2.121,00	13.100,00	



**PARTE II - SPESA**

Codice e Numero	Intervento Denominazione	Impegni ultimo esercizio chiuso	Previsioni definitive esercizio in corso	PREVISIONE DI COMPETENZA			SOMME RISULTANTI	Annotazioni
				in aumento	in diminuzione	6		
1	2	3	4	5	6	7	8	
1040107 07	Imposte e tasse	33.577,00	30.564,99		4.409,71	26.155,28		
	Totale .....	1.247.602,66	1.495.284,73		781.799,14	713.485,59		
	Servizio 04 02 Sport e tempo libero							
1040202 02	Acquisto di beni di consumo e/o di materie prime	0,00	1.000,00		1.000,00	0,00		
1040203 03	Prestazioni di servizi	23.194,58	22.345,01		0,01	22.345,00		
1040205 05	Trasferimenti	132.500,00	130.000,00		125.000,00	5.000,00		
	Totale .....	155.694,58	153.345,01		126.000,01	27.345,00		
	Totale funzione 04 .....	1.403.297,24	1.648.629,74		907.799,15	740.830,59		
	05 Funzioni nel campo dei trasporti							
	Servizio 05 01							
	Trasporti pubblici locali							
1050101 01	Personale	0,00	0,00			0,00		
1050102 02	Acquisto di beni di consumo e/o di materie prime	2.310,00	5.000,00		2.000,00	3.000,00		
1050103 03	Prestazioni di servizi	22.888,52	32.372,29		2.372,29	30.000,00		
1050104 04	Utilizzo di beni di terzi	340,00	600,00		200,00	800,00		
1050105 05	Trasferimenti	759.800,00	760.000,00			760.000,00		
1050106 06	Interessi passivi ed oneri finanziari diversi	31.567,37	23.644,00		16.958,00	40.602,00		

## PARTE II - SPESA

Codice e Numero	Intervento Denominazione	Impegni ultimo esercizio chiuso	Previsioni definitive esercizio in corso	PREVISIONE DI COMPETENZA			SOMME RISULTANTI	Annotazioni
				in aumento	in diminuzione	6		
1	2	3	4	5	6	7	8	
1050107 07	Imposte e tasse	35.000,00	50.200,00		20.200,00	30.000,00		
	Totale .....	851.905,89	871.816,29	17.158,00	24.572,29	864.402,00		
	Totale funzione 05 .....	851.905,89	871.816,29	17.158,00	24.572,29	864.402,00		
	06 Funzioni riguardanti la gestione del territorio							
	Servizio 06 01							
	Viabilità							
1060101 01	Personale	3.989.199,75	3.871.259,93		307.557,88	3.563.702,05		
1060102 02	Acquisto di beni di consumo e/o di materie prime	290.559,72	448.636,96		228.636,96	220.000,00		
1060103 03	Prestazioni di servizi	2.657.954,79	2.805.075,94		1.545.867,94	1.259.208,00		
1060104 04	Utilizzo di beni di terzi	41.753,61	56.009,25	13.990,75		70.000,00		
1060105 05	Trasferimenti	18.000,00	21.700,00		3.700,00	18.000,00		
1060106 06	Interessi passivi ed oneri finanziari diversi	1.817.980,28	1.375.663,80	272.836,20		1.648.500,00		
1060107 07	Imposte e tasse	286.783,00	287.075,17		24.176,98	262.898,19		
	Totale .....	9.102.231,15	8.865.421,05	286.826,95	2.109.939,76	7.042.308,24		
	Servizio 06 02							
	Urbanistica e pianificazione territoriale							
1060201 01	Personale	508.011,86	583.266,82		82.562,19	500.704,63		
1060202 02	Acquisto di beni di consumo e/o di materie prime	2.765,00	2.500,00	200,00		2.700,00		
1060203 03	Prestazioni di servizi	9.573,00	10.316,00		8.000,00	2.316,00		

## PARTE II - SPESA

Codice e Numero	Intervento Denominazione	Impegni ultimo esercizio chiuso	Previsioni definitive esercizio in corso	PREVISIONE DI COMPETENZA			SOMME RISULTANTI	Annotazioni
				VARIAZIONI		6		
				5	in aumento			
1	2	3	4	5	6	7	8	
1060204 04	Utilizzo di beni di terzi	9.235,00	9.500,00		200,00	9.300,00		
1060205 05	Trasferimenti	17.350,00	863.663,87		863.663,87	0,00		
1060207 07	Imposte e tasse	47.455,00	50.402,90		3.999,57	46.403,33		
	Totale .....	594.389,86	1.519.649,59	200,00	958.425,63	561.423,96		
	Totale funzione 06 .....	9.696.621,01	10.385.070,64	287.026,95	3.068.365,39	7.603.732,20		
	07 Funzioni nel campo della tutela ambientale							
	Servizio 07 01							
	Difesa del suolo							
1070101 01	Personale	1.028.586,36	977.681,96	76.953,87		1.054.635,83		
1070102 02	Acquisto di beni di consumo e/o di materie prime	0,00	0,00			0,00		
1070103 03	Prestazioni di servizi	88.335,43	91.099,00	35.550,00		126.649,00		
1070104 04	Utilizzo di beni di terzi	1.455,68	3.000,00			3.000,00		
1070105 05	Trasferimenti	11.000,00	0,00			0,00		
1070106 06	Interessi passivi ed oneri finanziari diversi	458.085,86	290.950,00	167.850,00		458.800,00		
1070107 07	Imposte e tasse	61.408,00	64.932,66	6.074,32		71.006,98		
	Totale .....	1.648.871,33	1.427.663,62	286.428,19		1.714.091,81		
	Servizio 07 02							
	Servizi di tutela e valorizzazione ambientale							
1070201 01	Personale	0,00	61.388,36		61.388,36	0,00		

## PARTE II - SPESA

Codice e Numero	Intervento Denominazione	Impegni ultimo esercizio chiuso	Previsioni definitive esercizio in corso	PREVISIONE DI COMPETENZA			Annotazioni
				VARIAZIONI		SOMME RISULTANTI	
				in aumento	in diminuzione		
1	2	3	4	5	6	7	8
1070202 02	Acquisto di beni di consumo e/o di materie prime	881,06	9.211,27	788,73		10.000,00	
1070203 03	Prestazioni di servizi	213.539,00	328.272,01		238.472,01	89.800,00	
1070205 05	Trasferimenti	151.208,85	135.500,00		6.500,00	129.000,00	
1070207 07	Imposte e tasse	0,00	0,00			0,00	
	Totale .....	365.628,91	534.371,64	788,73	306.360,37	228.800,00	
	Servizio 07 03						
	Organizzazione dello smaltimento dei rifiuti a livello provinciale						
1070302 02	Acquisto di beni di consumo e/o di materie prime	3.330,00	0,00			0,00	
1070303 03	Prestazioni di servizi	37.336,51	0,00	5.000,00		5.000,00	
1070305 05	Trasferimenti	27.000,00	0,00			0,00	
1070308 08	Oneri straordinari della gestione corrente	0,00	0,00			0,00	
	Totale .....	67.666,51	0,00	5.000,00		5.000,00	
	Servizio 07 04						
	Rilevamento, disciplina e controllo degli scarichi delle acque e delle emissioni atmosferiche e sonore						
1070401 01	Personale	329.959,08	70.459,15		70.459,15	0,00	
1070402 02	Acquisto di beni di consumo e/o di materie prime	0,00	0,00			0,00	
1070403 03	Prestazioni di servizi	208.953,88	213.880,00		173.880,00	40.000,00	

## PARTE II - SPESA

Codice e Numero	Intervento Denominazione	Impegni ultimo esercizio chiuso	Previsioni definitive esercizio in corso	PREVISIONE DI COMPETENZA			SOMME RISULTANTI	Annotazioni
				VARIAZIONI		7		
				5 in aumento	6 in diminuzione			
1	2	3	4	5	6	7	8	
1070408 08	Oneri straordinari della gestione corrente	0,00	0,00				0,00	
	Totale .....	538.912,96	284.339,15		244.339,15		40.000,00	
	Servizio 07 05							
	Caccia e pesca nelle acque interne							
1070501 01	Personale	0,00	0,00				0,00	
1070502 02	Acquisto di beni di consumo e/o di materie prime	73.236,15	60.359,26		36.359,26		24.000,00	
1070503 03	Prestazioni di servizi	81.176,06	42.213,27		1.673,27		40.540,00	
1070504 04	Utilizzo di beni di terzi	7.504,27	3.050,00		1.750,00		1.300,00	
1070505 05	Trasferimenti	518.309,70	347.334,67	14.491,78			361.826,45	
1070507 07	Imposte e tasse	0,00	0,00				0,00	
	Totale .....	680.226,18	452.957,20	14.491,78	39.782,53		427.666,45	
	Servizio 07 06							
	Parchi naturali, protezione naturalistica e forestazione							
1070602 02	Acquisto di beni di consumo e/o di materie prime	190,00	1.000,00				1.000,00	
1070603 03	Prestazioni di servizi	2.003,27	2.100,00	50,00			2.150,00	
1070605 05	Trasferimenti	130.923,10	170.000,00		78.600,00		91.400,00	
	Totale .....	133.116,37	173.100,00	50,00	78.600,00		94.550,00	
	Servizio 07 07							
	Tutela e valorizzazione delle risorse idriche ed energetiche							
1070701 01	Personale	337.309,00	357.239,75		51.691,91		305.547,84	

## PARTE II - SPESA

Codice e Numero	Intervento Denominazione	Impegni ultimo esercizio chiuso	Previsioni definitive esercizio in corso	PREVISIONE DI COMPETENZA			Annotazioni
				VARIAZIONI		SOMME RISULTANTI	
				in aumento	in diminuzione		
1	2	3	4	5	6	7	8
1070702 02	Acquisto di beni di consumo e/o di materie prime	2.000,00	0,00			0,00	
1070703 03	Prestazioni di servizi	687.761,42	492.254,00		232.605,00	259.649,00	
1070704 04	Utilizzo di beni di terzi	10.000,00	0,00			0,00	
1070705 05	Trasferimenti	102.942,00	73.000,00		13.640,00	59.360,00	
1070707 07	Imposte e tasse	58.070,00	33.918,55		12.269,17	21.649,38	
	Totale .....	1.198.082,42	956.412,30		310.206,08	646.206,22	
	Servizio 07 08						
	Servizi di protezione civile						
1070802 02	Acquisto di beni di consumo e/o di materie prime	5.000,00	0,00			0,00	
1070803 03	Prestazioni di servizi	0,00	15.000,00		62.500,00	77.500,00	
1070805 05	Trasferimenti	62.000,00	92.000,00		30.000,00	62.000,00	
	Totale .....	67.000,00	107.000,00		62.500,00	139.500,00	
	Totale funzione 07 .....	4.699.504,68	3.935.843,91		369.258,70	3.295.814,48	
	08 Funzioni nel settore sociale						
	Servizio 08 01						
	Sanita						
1080102 02	Acquisto di beni di consumo e/o di materie prime	2.166,39	6.548,78		1.451,22	8.000,00	
1080103 03	Prestazioni di servizi	48.516,92	30.560,00		14.560,00	16.000,00	

## PARTE II - SPESA

Codice e Numero	Intervento Denominazione	Impegni ultimo esercizio chiuso	Previsioni definitive esercizio in corso	PREVISIONE DI COMPETENZA			SOMME RISULTANTI	Annotazioni
				VARIAZIONI		6		
				in aumento	in diminuzione			
1	2	3	4	5	6	7	8	
1080105 05	Trasferimenti	16.067,00	13.000,00		8.000,00	5.000,00		
	Totale .....	66.750,31	50.108,78	1.451,22	22.560,00	29.000,00		
	Servizio 08 02 Assistenza in infanzia, handicappati ed altri servizi sociali							
1080201 01	Personale	490.306,38	582.603,63		269.726,40	312.877,23		
1080202 02	Acquisto di beni di consumo e/o di materie prime	0,00	0,00			0,00		
1080203 03	Prestazioni di servizi	402.169,35	686.734,61		685.000,61	1.734,00		
1080204 04	Utilizzo di beni di terzi	0,00	0,00			0,00		
1080205 05	Trasferimenti	214.289,94	643.163,89		643.163,89	0,00		
1080206 06	Interessi passivi ed oneri finanziari diversi	20.743,99	20.660,00		2.060,00	18.600,00		
1080207 07	Imposte e tasse	18.874,00	17.782,00		502,80	18.284,80		
	Totale .....	1.146.383,66	1.950.944,13	502,80	1.599.950,90	351.496,03		
	Totale funzione 08 .....	1.213.133,97	2.001.052,91	1.954,02	1.622.510,90	380.496,03		
	09 Funzioni nel campo dello sviluppo economico							
	Servizio 09 01 Agricoltura							
1090101 01	Personale	2.274.952,00	1.986.689,23	45.617,46		2.032.306,69		
1090102 02	Acquisto di beni di consumo e/o di materie prime	2.409,52	6.780,40	219,60		7.000,00		
1090103 03	Prestazioni di servizi	559.842,97	145.230,40	18.611,60		163.842,00		

## PARTE II - SPESA

Codice e Numero	Intervento Denominazione	Impegni ultimo esercizio chiuso	Previsioni definitive esercizio in corso	PREVISIONE DI COMPETENZA			Annotazioni
				VARIAZIONI		SOMME RISULTANTI	
				in aumento	in diminuzione		
1	2	3	4	5	6	7	8
1090104 04	Utilizzo di beni di terzi	0,00	0,00			0,00	
1090105 05	Trasferimenti	34.296,03	169.300,00		69.300,00	100.000,00	
1090106 06	Interessi passivi ed oneri finanziari diversi	1.135,42	1.209,00		309,00	900,00	
1090107 07	Imposte e tasse	145.999,00	130.577,71	15.151,45		145.729,16	
1090108 08	Oneri straordinari della gestione corrente	145.000,00	0,00			0,00	
	Totale .....	3.163.634,94	2.439.786,74	79.600,11	69.609,00	2.449.777,85	
	Servizio 09 02						
	Industria, commercio ed artigianato						
1090201 01	Personale	460.690,50	771.113,13		280.218,97	490.894,16	
1090202 02	Acquisto di beni di consumo e/o di materie prime	649,20	1.500,00			1.500,00	
1090203 03	Prestazioni di servizi	71.504,67	81.290,30			81.290,30	
1090204 04	Utilizzo di beni di terzi	0,00	500,00		500,00	0,00	
1090205 05	Trasferimenti	543.389,93	114.877,43		64.877,43	50.000,00	
1090206 06	Interessi passivi ed oneri finanziari diversi	2.060,69	0,00	1.300,00		1.300,00	
1090207 07	Imposte e tasse	28.899,00	25.790,77		1.284,65	24.506,12	
	Totale .....	1.107.193,99	995.071,63	1.300,00	346.881,05	649.490,58	
	Servizio 09 03						
	Mercato del lavoro						
1090301 01	Personale	2.087.272,22	2.121.169,96		72.723,25	2.048.446,71	



**PARTE II - SPESA**

Codice e Numero	Intervento Denominazione	Impegni ultimo esercizio chiuso	Previsioni definitive esercizio in corso	PREVISIONE DI COMPETENZA			SOMME RISULTANTI	Annotazioni
				5 in aumento	6 in diminuzione	7		
1	2	3	4	5	6	7	8	
1090302 02	Acquisto di beni di consumo e/o di materie prime	0,00	0,00			0,00		
1090303 03	Prestazioni di servizi	1.939.114,36	3.134.920,98		1.390.069,31	1.744.851,67		
1090304 04	Utilizzo di beni di terzi	0,00	0,00			0,00		
1090305 05	Trasferimenti	3.385.755,24	2.812.280,56		1.412.280,56	1.400.000,00		

## PARTE II - SPESA

Codice e Numero	Intervento Denominazione	Impegni ultimo esercizio chiuso	Previsioni definitive esercizio in corso	PREVISIONE DI COMPETENZA			SOMME RISULTANTI	Annotazioni
				VARIAZIONI		7		
				in aumento	in diminuzione			
1	2	3	4	5	6	7	8	
1090307 07	Imposte e tasse	174.929,00	139.094,27		15.501,82	123.592,45		
	Totale .....	7.587.070,82	8.207.465,77		2.890.574,94	5.316.890,83		
	Totale funzione 09 .....	11.857.899,75	11.642.324,14	80.900,11	3.307.064,99	8.416.159,26		
	<b>Riassunto Titolo I</b>							
	01 Funzioni generali di amministrazione, di gestione e di controllo	22.842.732,13	22.466.854,48	5.930.540,46	3.860.487,40	24.536.907,54		
	02 Funzioni di istruzione pubblica	27.998.247,94	26.232.582,15	1.751.624,64	507.236,87	27.476.969,92		
	03 Funzioni relative alla cultura ed ai beni culturali	584.116,83	537.272,98		61.557,03	475.715,95		
	04 Funzioni nel settore turistico, sportivo e ricreativo	1.403.297,24	1.648.629,74		907.799,15	740.830,59		
	05 Funzioni nel campo dei trasporti	851.905,89	871.816,29	17.158,00	24.572,29	864.402,00		
	06 Funzioni riguardanti la gestione del territorio	9.696.621,01	10.385.070,64	287.026,95	3.068.365,39	7.603.732,20		
	07 Funzioni nel campo della tutela ambientale	4.699.504,68	3.935.843,91	369.258,70	1.009.288,13	3.295.814,48		
	08 Funzioni nel settore sociale	1.213.133,97	2.001.052,91	1.954,02	1.622.510,90	380.496,03		
	09 Funzioni nel campo dello sviluppo economico	11.857.899,75	11.642.324,14	80.900,11	3.307.064,99	8.416.159,26		
	<b>Totale Titolo I .....</b>	<b>81.147.459,44</b>	<b>79.721.447,24</b>	<b>8.438.462,88</b>	<b>14.368.882,15</b>	<b>73.791.027,97</b>		

**PARTE II - SPESA**

Codice e Numero	Intervento Denominazione	Impegni ultimo esercizio chiuso	Previsioni definitive esercizio in corso	PREVISIONE DI COMPETENZA			Annotazioni
				VARIAZIONI		SOMME RISULTANTI	
				in aumento	in diminuzione		
1	2	3	4	5	6	7	8
2	<b>TITOLO II</b>						
	<b>SPESA IN CONTO CAPITALE</b>						
	01 Funzioni generali di amministrazione, di gestione e di controllo						
	Servizio 01 01						
	Organi istituzionali, partecipazione e decentramento						
2010101 01	Acquisizione di beni immobili	1.204.794,67	0,00	5.000.000,00		5.000.000,00	
2010103 03	Acquisto di beni specifici per realizzazioni in economia	1.646,40	0,00			0,00	
2010105 05	Acquisizione di beni mobili, macchine ed attrezzature tecnico-scientifiche	0,00	24.000,00		24.000,00	0,00	
2010106 06	Incarichi professionali esterni	0,00	0,00			0,00	
2010107 07	Trasferimenti di capitale	2.500,00	162.278,50		12.278,50	150.000,00	
2010109 09	Conferimenti di capitale	0,00	0,00			0,00	
	<b>Totale .....</b>	<b>1.208.941,07</b>	<b>186.278,50</b>	<b>5.000.000,00</b>	<b>36.278,50</b>	<b>5.150.000,00</b>	
	Servizio 01 02						
	Segreteria generale, personale e organizzazione						
2010201 01	Acquisizione di beni immobili	14.000,00	15.000,00		15.000,00	0,00	
2010205 05	Acquisizione di beni mobili, macchine ed attrezzature tecnico-scientifiche	189.663,69	60.427,97		3.927,97	56.500,00	
2010206 06	Incarichi professionali esterni	20.000,00	20.000,00		5.000,00	15.000,00	
2010207 07	Trasferimenti di capitale	40.000,00	110.000,00		110.000,00	0,00	

## PARTE II - SPESA

Codice e Numero	Intervento Denominazione	Impegni ultimo esercizio chiuso	Previsioni definitive esercizio in corso	PREVISIONE DI COMPETENZA			SOMME RISULTANTI	Annotazioni
				VARIAZIONI		6		
				in aumento	in diminuzione			
1	2	3	4	5	7	8		
2010208 08	Partecipazioni azionarie	0,00	0,00				0,00	
	Totale .....	263.663,69	205.427,97		133.927,97		71.500,00	
	Servizio 01 03 Gestione economica, finanziaria, programmazione, provveditorato e controllo di gestione	19.281,66	0,00				0,00	
2010301 01	Acquisizione di beni immobili	30.000,00	21.000,00				21.000,00	
2010305 05	Acquisizione di beni mobili, macchine ed attrezzature tecnico-scientifiche							
2010308 08	Partecipazioni azionarie	0,00	0,00				0,00	
2010310 10	Concessioni di crediti ed anticipazioni	0,00	0,00				0,00	
	Totale .....	49.281,66	21.000,00				21.000,00	
	Servizio 01 04 Gestione delle entrate tributarie e servizi fiscali							
2010405 05	Acquisizione di beni mobili, macchine ed attrezzature tecnico-scientifiche	0,00	0,00				0,00	
2010410 10	Concessioni di crediti ed anticipazioni	12.000.000,00	0,00			4.000.000,00	4.000.000,00	
	Totale .....	12.000.000,00	0,00			4.000.000,00	4.000.000,00	
	Servizio 01 05 Gestione dei beni demaniali e patrimoniali							
2010501 01	Acquisizione di beni immobili	488.171,01	108.395,68			468.004,32	576.400,00	
2010503 03	Acquisto di beni specifici per realizzazioni in economia	5.000,00	5.000,00				5.000,00	
2010505 05	Acquisizione di beni mobili, macchine ed attrezzature tecnico-scientifiche	0,00	0,00				0,00	

## PARTE II - SPESA

Codice e Numero	Intervento Denominazione	Impegni ultimo esercizio chiuso	Previsioni definitive esercizio in corso	PREVISIONE DI COMPETENZA			SOMME RISULTANTI	Annotazioni
				in aumento	in diminuzione			
1	2	3	4	5	6	7	8	
2010506 06	Incarichi professionali esterni	0,00	0,00			0,00		
	Totale .....	493.171,01	113.395,68	468.004,32		581.400,00		
	Servizio 01 07 Servizio statistico							
2010705 05	Acquisizione di beni mobili, macchine ed attrezzature tecnico-scientifiche	0,00	0,00			0,00		
	Totale .....	0,00	0,00			0,00		
	Servizio 01 09 Altri servizi generali							
2010907 07	Trasferimenti di capitale	0,00	0,00			0,00		
	Totale .....	0,00	0,00			0,00		
	Totale funzione 01 .....	14.015.057,43	526.102,15	9.468.004,32	170.206,47	9.823.900,00		
	02 Funzioni di istruzione pubblica							
	Servizio 02 01 Istituti di istruzione secondaria							
2020101 01	Acquisizione di beni immobili	8.539.022,99	19.338.685,86		16.718.685,86	2.620.000,00		
2020103 03	Acquisto di beni specifici per realizzazioni in economia	7.000,00	10.000,00			10.000,00		
2020105 05	Acquisizione di beni mobili, macchine ed attrezzature tecnico-scientifiche	71.089,59	185.000,00		145.000,00	40.000,00		
2020107 07	Trasferimenti di capitale	134.200,00	145.282,20		15.282,20	130.000,00		
	Totale .....	8.751.312,58	19.678.968,06		16.878.968,06	2.800.000,00		
	Servizio 02 02 Istituti gestiti direttamente dalla provincia							
2020201 01	Acquisizione di beni immobili	0,00	0,00			0,00		

## PARTE II - SPESA

Codice e Numero	Intervento Denominazione	Impegni ultimo esercizio chiuso	Previsioni definitive esercizio in corso	PREVISIONE DI COMPETENZA			SOMME RISULTANTI	Annotazioni
				VARIAZIONI		7		
				5 in aumento	6 in diminuzione			
1	2	3	4	5	6	7	8	
2020205 05	Acquisizione di beni mobili, macchine ed attrezzature tecnico-scientifiche	0,00	0,00			0,00	0,00	
	Totale .....	0,00	0,00			0,00	0,00	
	Servizio 02 03 Formazione professionale ed altri servizi inerenti l'istruzione							
2020305 05	Acquisizione di beni mobili, macchine ed attrezzature tecnico-scientifiche	2.499,45	2.500,00			2.500,00	2.500,00	
2020307 07	Trasferimenti di capitale	1.271.249,29	0,00	270.000,00		270.000,00	270.000,00	
	Totale .....	1.273.748,74	2.500,00	270.000,00		270.000,00	272.500,00	
	Totale funzione 02 .....	10.025.061,32	19.681.468,06	270.000,00	16.878.968,06	3.072.500,00	3.072.500,00	
	03 Funzioni relative alla cultura ed ai beni culturali							
	Servizio 03 01 Biblioteche, musei e pinacoteche							
2030101 01	Acquisizione di beni immobili	0,00	0,00			0,00	0,00	
2030105 05	Acquisizione di beni mobili, macchine ed attrezzature tecnico-scientifiche	3.375,00	1.500,00		1.500,00	0,00	0,00	
2030107 07	Trasferimenti di capitale	77.500,00	38.000,00		11.000,00	27.000,00	27.000,00	
	Totale .....	80.875,00	39.500,00		12.500,00	27.000,00	27.000,00	
	Servizio 03 02 Valorizzazione di beni di interesse storico, artistico ed altre attività culturali							
2030201 01	Acquisizione di beni immobili	0,00	0,00			0,00	0,00	
2030205 05	Acquisizione di beni mobili, macchine ed attrezzature tecnico-scientifiche	0,00	0,00			0,00	0,00	

## PARTE II - SPESA

Codice e Numero	Intervento Denominazione	Impegni ultimo esercizio chiuso	Previsioni definitive esercizio in corso	PREVISIONE DI COMPETENZA			SOMME RISULTANTI	Annotazioni
				5 in aumento	6 in diminuzione	7		
1	2							
2030207 07	Trasferimenti di capitale	0,00	0,00				0,00	
	Totale .....	0,00	0,00				0,00	
	Totale funzione 03 .....	80.875,00	39.500,00		12.500,00		27.000,00	
	04 Funzioni nel settore turistico, sportivo e ricreativo							
	Servizio 04 01							
	Turismo							
2040101 01	Acquisizione di beni immobili	0,00	0,00				0,00	
2040103 03	Acquisto di beni specifici per realizzazioni in economia	0,00	25.000,00				25.000,00	
2040105 05	Acquisizione di beni mobili, macchine ed attrezzature tecnico-scientifiche	10.000,00	25.000,00		5.000,00		20.000,00	
2040106 06	Incarichi professionali esterni	0,00	0,00				0,00	
2040107 07	Trasferimenti di capitale	1.189.295,52	1.898.412,92		1.068.051,13		830.361,79	
	Totale .....	1.199.295,52	1.948.412,92		1.073.051,13		875.361,79	
	Servizio 04 02							
	Sport e tempo libero							
2040201 01	Acquisizione di beni immobili	0,00	0,00				0,00	
2040207 07	Trasferimenti di capitale	1.000,00	200.000,00		200.000,00		0,00	
	Totale .....	1.000,00	200.000,00		200.000,00		0,00	
	Totale funzione 04 .....	1.200.295,52	2.148.412,92		1.273.051,13		875.361,79	
	05 Funzioni nel campo dei trasporti							
	Servizio 05 01							
	Trasporti pubblici locali							
2050101 01	Acquisizione di beni immobili	0,00	0,00				0,00	

## PARTE II - SPESA

Codice e Numero	Intervento Denominazione	Impegni ultimo esercizio chiuso	Previsioni definitive esercizio in corso	PREVISIONE DI COMPETENZA			SOMME RISULTANTI	Annotazioni
				VARIAZIONI		6		
				5	in aumento			
1	2	3	4	5	6	7	8	
2050103 03	Acquisto di beni specifici per realizzazioni in economia	0,00	0,00			0,00		
2050105 05	Acquisizione di beni mobili, macchine ed attrezzature tecnico-scientifiche	0,00	0,00			0,00		
2050106 06	Incarichi professionali esterni	0,00	0,00			0,00		
2050107 07	Trasferimenti di capitale	826.279,21	73.720,79		73.720,79	0,00		
2050108 08	Partecipazioni azionarie	0,00	0,00			0,00		
	Totale .....	826.279,21	73.720,79		73.720,79	0,00		
	Totale funzione 05 .....	826.279,21	73.720,79		73.720,79	0,00		
	06 Funzioni riguardanti la gestione del territorio							
	Servizio 06 01							
	Viabilità							
2060101 01	Acquisizione di beni immobili	9.160.011,09	5.166.897,74		6.062.102,26	11.229.000,00		
2060102 02	Espropri e servitu onerose	20.000,00	20.000,00			20.000,00		
2060103 03	Acquisto di beni specifici per realizzazioni in economia	100.000,00	100.000,00			100.000,00		
2060105 05	Acquisizione di beni mobili, macchine ed attrezzature tecnico-scientifiche	55.796,77	16.000,00		8.000,00	8.000,00		
2060106 06	Incarichi professionali esterni	161.000,00	151.400,00		86.400,00	65.000,00		
2060107 07	Trasferimenti di capitale	587.725,00	1.087.020,00		559.300,00	527.720,00		



## PARTE II - SPESA

Codice e Numero	Intervento Denominazione	Impegni ultimo esercizio chiuso	Previsioni definitive esercizio in corso	PREVISIONE DI COMPETENZA			SOMME RISULTANTI	Annotazioni
				in aumento	in diminuzione			
1	2	3	4	5	6	7	8	
2060108 08	Partecipazioni azionarie	0,00	0,00			0,00		
	Totale .....	10.084.532,86	6.541.317,74	6.062.102,26	653.700,00	11.949.720,00		
	Servizio 06 02 Urbanistica e pianificazione territoriale							
2060203 03	Acquisto di beni specifici per realizzazioni in economia	0,00	0,00			0,00		
2060205 05	Acquisizione di beni mobili, macchine ed attrezzature tecnico-scientifiche	0,00	7.000,00		3.000,00	4.000,00		
2060206 06	Incarichi professionali esterni	38.000,00	38.000,00			38.000,00		
2060207 07	Trasferimenti di capitale	0,00	0,00			0,00		
2060208 08	Partecipazioni azionarie	49.666,66	37.250,00		37.250,00	0,00		
2060210 10	Concessioni di crediti ed anticipazioni	13.400,00	0,00			0,00		
	Totale .....	101.066,66	82.250,00		40.250,00	42.000,00		
	Totale funzione 06 .....	10.185.599,52	6.623.567,74	6.062.102,26	693.950,00	11.991.720,00		
	07 Funzioni nel campo della tutela ambientale							
	Servizio 07 01 Difesa del suolo							
2070101 01	Acquisizione di beni immobili	0,00	0,00			0,00		
2070105 05	Acquisizione di beni mobili, macchine ed attrezzature tecnico-scientifiche	0,00	0,00			0,00		
	Totale .....	0,00	0,00			0,00		
	Servizio 07 02 Servizi di tutela e valorizzazione ambientale							
2070201 01	Acquisizione di beni immobili	0,00	299.793,15		299.793,15	0,00		

## PARTE II - SPESA

Codice e Numero	Intervento Denominazione	Impegni ultimo esercizio chiuso	Previsioni definitive esercizio in corso	PREVISIONE DI COMPETENZA			SOMME RISULTANTI	Annotazioni
				VARIAZIONI		7		
				5 in aumento	6 in diminuzione			
1	2	3	4	5	6	7	8	
2070205 05	Acquisizione di beni mobili, macchine ed attrezzature tecnico-scientifiche	0,00	0,00			0,00	0,00	
2070206 06	Incarichi professionali esterni	0,00	0,00			0,00	0,00	
2070207 07	Trasferimenti di capitale	274.289,13	1.556.649,52		1.556.649,52	0,00	0,00	
	Totale .....	274.289,13	1.856.442,67		1.856.442,67	0,00	0,00	
	Servizio 07 03 Organizzazione dello smaltimento dei rifiuti a livello provinciale							
2070307 07	Trasferimenti di capitale	25.000,00	0,00			0,00	0,00	
2070308 08	Partecipazioni azionarie	0,00	0,00			0,00	0,00	
	Totale .....	25.000,00	0,00			0,00	0,00	
	Servizio 07 04 Rilevamento, disciplina e controllo degli scarichi delle acque e delle emissioni atmosferiche e sonore							
2070405 05	Acquisizione di beni mobili, macchine ed attrezzature tecnico-scientifiche	0,00	0,00			0,00	0,00	
2070407 07	Trasferimenti di capitale	0,00	0,00			0,00	0,00	
	Totale .....	0,00	0,00			0,00	0,00	
	Servizio 07 05 Caccia e pesca nelle acque interne							
2070501 01	Acquisizione di beni immobili	0,00	0,00			0,00	0,00	
2070505 05	Acquisizione di beni mobili, macchine ed attrezzature tecnico-scientifiche	45.947,92	94.100,00		60.000,00	34.100,00	34.100,00	
2070506 06	Incarichi professionali esterni	0,00	0,00			0,00	0,00	

## PARTE II - SPESA

Codice e Numero	Intervento Denominazione	Impegni ultimo esercizio chiuso	Previsioni definitive esercizio in corso	PREVISIONE DI COMPETENZA			SOMME RISULTANTI	Annotazioni
				VARIAZIONI		6		
				5	in aumento			
1	2	3	4	5	6	7	8	
2070507 07	Trasferimenti di capitale	23.500,00	45.441,95		21.941,95	23.500,00		
	Totale .....	69.447,92	139.541,95		81.941,95	57.600,00		
	Servizio 07 06 Parchi naturali, protezione naturalistica e forestazione							
2070601 01	Acquisizione di beni immobili	182.000,00	0,00			0,00		
2070605 05	Acquisizione di beni mobili, macchine ed attrezzature tecnico-scientifiche	0,00	0,00			0,00		
2070606 06	Incarichi professionali esterni	0,00	0,00			0,00		
2070607 07	Trasferimenti di capitale	48.241,13	100.000,00		100.000,00	0,00		
	Totale .....	230.241,13	100.000,00		100.000,00	0,00		
	Servizio 07 07 Tutela e valorizzazione delle risorse idriche ed energetiche							
2070701 01	Acquisizione di beni immobili	0,00	0,00			0,00		
2070705 05	Acquisizione di beni mobili, macchine ed attrezzature tecnico-scientifiche	0,00	0,00			0,00		
2070707 07	Trasferimenti di capitale	0,00	0,00			0,00		
2070710 10	Concessioni di crediti ed anticipazioni	0,00	0,00			0,00		
	Totale .....	0,00	0,00			0,00		
	Servizio 07 08 Servizi di protezione civile							
2070801 01	Acquisizione di beni immobili	0,00	0,00			0,00		
2070805 05	Acquisizione di beni mobili, macchine ed attrezzature tecnico-scientifiche	0,00	0,00			0,00		

## PARTE II - SPESA

Codice e Numero	Intervento Denominazione	Impegni ultimo esercizio chiuso	Previsioni definitive esercizio in corso	PREVISIONE DI COMPETENZA			Annotazioni
				VARIAZIONI		SOMME RISULTANTI	
				in aumento	in diminuzione		
1	2	3	4	5	6	7	8
2070807 07	Trasferimenti di capitale	145.000,00	25.000,00		25.000,00	0,00	
	Totale .....	145.000,00	25.000,00		25.000,00	0,00	
	Totale funzione 07 .....	743.978,18	2.120.984,62		2.063.384,62	57.600,00	
2080107 07	08 Funzioni nel settore sociale Servizio 08 01 Sanita	0,00	0,00			0,00	
	Trasferimenti di capitale	0,00	0,00			0,00	
	Totale .....	0,00	0,00			0,00	
2080205 05	Servizio 08 02 Assistenza infanzia, handicappati ed altri servizi sociali	0,00	0,00			0,00	
2080207 07	Acquisizione di beni mobili, macchine ed attrezzature tecnico-scientifiche	1.096.319,62	0,00			0,00	
	Trasferimenti di capitale	1.096.319,62	0,00			0,00	
	Totale .....	1.096.319,62	0,00			0,00	
	Totale funzione 08 .....	1.096.319,62	0,00			0,00	
2090105 05	09 Funzioni nel campo dello sviluppo economico						
2090106 06	Servizio 09 01 Agricoltura	2.907,57	0,00			0,00	
	Acquisizione di beni mobili, macchine ed attrezzature tecnico-scientifiche	0,00	0,00			0,00	
	Incarichi professionali esterni						
2090107 07	Trasferimenti di capitale	221.628,66	0,00	2.005.500,00		2.005.500,00	
2090108 08	Partecipazioni azionarie	0,00	0,00			0,00	

## PARTE II - SPESA

Codice e Numero	Intervento Denominazione	Impegni ultimo esercizio chiuso	Previsioni definitive esercizio in corso	PREVISIONE DI COMPETENZA			SOMME RISULTANTI	Annotazioni
				VARIAZIONI		6		
				5	in aumento			
1	2	3	4	5	6	7	8	
2090110 10	Concessioni di crediti ed anticipazioni	0,00	0,00				0,00	
	Totale .....	224.536,23	0,00	2.005.500,00			2.005.500,00	
2090205 05	Servizio 09 02 Industria, commercio ed artigianato	0,00	0,00				0,00	
2090207 07	Acquisizione di beni mobili, macchine ed attrezzature tecnico-scientifiche	1.384.974,29	9.988.291,51		9.536.259,02		452.032,49	
2090210 10	Trasferimenti di capitale	250.000,00	250.000,00		250.000,00		0,00	
	Totale .....	1.634.974,29	10.238.291,51		9.786.259,02		452.032,49	
2090301 01	Servizio 09 03 Mercato del lavoro	0,00	0,00				0,00	
2090305 05	Acquisizione di beni immobili	0,00	0,00				0,00	
2090306 06	Acquisizione di beni mobili, macchine ed attrezzature tecnico-scientifiche	0,00	0,00				0,00	
	Incarichi professionali esterni	0,00	0,00				0,00	

## PARTE II - SPESA

Codice e Numero	Intervento Denominazione	Impegni ultimo esercizio chiuso	Previsioni definitive esercizio in corso	PREVISIONE DI COMPETENZA			SOMME RISULTANTI	Annotazioni
				VARIAZIONI		7		
				5 in aumento	6 in diminuzione			
1	2	3	4	5	6	7	8	
2090307 07	Trasferimenti di capitale	0,00	0,00				0,00	
	Totale .....	0,00	0,00				0,00	
	Totale funzione 09 .....	1.859.510,52	10.238.291,51	2.005.500,00	9.786.259,02		2.457.532,49	
	<b>Riassunto Titolo II</b>							
	01 Funzioni generali di amministrazione, di gestione e di controllo	14.015.057,43	526.102,15	9.468.004,32	170.206,47		9.823.900,00	
	02 Funzioni di istruzione pubblica	10.025.061,32	19.681.468,06	270.000,00	16.878.968,06		3.072.500,00	
	03 Funzioni relative alla cultura ed ai beni culturali	80.875,00	39.500,00		12.500,00		27.000,00	
	04 Funzioni nel settore turistico, sportivo e ricreativo	1.200.295,52	2.148.412,92		1.273.051,13		875.361,79	
	05 Funzioni nel campo dei trasporti	826.279,21	73.720,79		73.720,79		0,00	
	06 Funzioni riguardanti la gestione del territorio	10.185.599,52	6.623.567,74	6.062.102,26	693.950,00		11.991.720,00	
	07 Funzioni nel campo della tutela ambientale	743.978,18	2.120.984,62		2.063.384,62		57.600,00	
	08 Funzioni nel settore sociale	1.096.319,62	0,00				0,00	
	09 Funzioni nel campo dello sviluppo economico	1.859.510,52	10.238.291,51	2.005.500,00	9.786.259,02		2.457.532,49	
	<b>Totale Titolo II .....</b>	<b>40.032.976,32</b>	<b>41.452.047,79</b>	<b>17.805.606,58</b>	<b>30.952.040,09</b>		<b>28.305.614,28</b>	



## PARTE II - SPESA

Codice e Numero	Intervento Denominazione	Impegni ultimo esercizio chiuso	Previsioni definitive esercizio in corso	PREVISIONE DI COMPETENZA			SOMME RISULTANTI	Annotazioni
				5 in aumento	6 in diminuzione	7		
1	2	3	4	5	6	7	8	
3020303 03	Servizio 02 03 Formazione professionale ed altri servizi inerenti l'istruzione Rimborso di quota capitale di mutui e prestiti Totale .....	0,00	0,00			0,00	0,00	
	Totale funzione 02 .....	0,00	0,00			0,00	0,00	
3030203 03	03 Funzioni relative alla cultura ed ai beni culturali Servizio 03 02 Valorizzazione di beni di interesse storico, artistico ed altre attività culturali Rimborso di quota capitale di mutui e prestiti Totale .....	0,00	0,00			0,00	0,00	
	Totale funzione 03 .....	0,00	0,00			0,00	0,00	
3040103 03	04 Funzioni nel settore turistico, sportivo e ricreativo Servizio 04 01 Turismo Rimborso di quota capitale di mutui e prestiti Totale .....	0,00	0,00			0,00	0,00	
	Totale funzione 04 .....	0,00	0,00			0,00	0,00	
3050103 03	05 Funzioni nel campo dei trasporti Servizio 05 01 Trasporti pubblici locali Rimborso di quota capitale di mutui e prestiti Totale .....	0,00	0,00			0,00	0,00	
	Totale funzione 05 .....	0,00	0,00			0,00	0,00	



## PARTE II - SPESA

Codice e Numero	Intervento Denominazione	Impegni ultimo esercizio chiuso	Previsioni definitive esercizio in corso	PREVISIONE DI COMPETENZA			SOMME RISULTANTI	Annotazioni
				5 in aumento	6 in diminuzione	7		
1	2	3	4	5	6	7	8	
3060103 03	06 Funzioni riguardanti la gestione del territorio Servizio 06 01 Viabilità Rimborso di quota capitale di mutui e prestiti Totale .....	0,00	0,00			0,00		
	Totale funzione 06 .....	0,00	0,00			0,00		
3070103 03	07 Funzioni nel campo della tutela ambientale Servizio 07 01 Difesa del suolo Rimborso di quota capitale di mutui e prestiti Totale .....	0,00	0,00			0,00		
	Totale funzione 07 .....	0,00	0,00			0,00		
3080203 03	08 Funzioni nel settore sociale Servizio 08 02 Assistenza in infanzia, handicappati ed altri servizi sociali Rimborso di quota capitale di mutui e prestiti Totale .....	0,00	0,00			0,00		
	Totale funzione 08 .....	0,00	0,00			0,00		
3090103 03	09 Funzioni nel campo dello sviluppo economico Servizio 09 01 Agricoltura Rimborso di quota capitale di mutui e prestiti Totale .....	0,00	0,00			0,00		
	Totale .....	0,00	0,00			0,00		

## PARTE II - SPESA

Codice e Numero	Intervento Denominazione	Impegni ultimo esercizio chiuso	Previsioni definitive esercizio in corso	PREVISIONE DI COMPETENZA			SOMME RISULTANTI	Annotazioni
				5 in aumento	6 in diminuzione	7		
1	2							
3090203 03	Servizio 09 02 Industria, commercio ed artigianato Rimborso di quota capitale di mutui e prestiti Totale .....	0,00 0,00	0,00 0,00			0,00 0,00	0,00 0,00	
	Totale funzione 09 .....	0,00	0,00			0,00	0,00	
	Riassunto Titolo III							
	01 Funzioni generali di amministrazione, di gestione e di controllo	9.492.105,48	7.908.694,91	1.940.305,09		9.849.000,00		
	02 Funzioni di istruzione pubblica	0,00	0,00			0,00		
	03 Funzioni relative alla cultura ed ai beni culturali	0,00	0,00			0,00		
	04 Funzioni nel settore turistico, sportivo e ricreativo	0,00	0,00			0,00		
	05 Funzioni nel campo dei trasporti	0,00	0,00			0,00		
	06 Funzioni riguardanti la gestione del territorio	0,00	0,00			0,00		
	07 Funzioni nel campo della tutela ambientale	0,00	0,00			0,00		
	08 Funzioni nel settore sociale	0,00	0,00			0,00		
	09 Funzioni nel campo dello sviluppo economico	0,00	0,00			0,00		
	<b>Totale Titolo III .....</b>	<b>9.492.105,48</b>	<b>7.908.694,91</b>	<b>1.940.305,09</b>		<b>9.849.000,00</b>		

## PARTE II - SPESA

Codice e Numero	Intervento Denominazione	Impegni ultimo esercizio chiuso	Previsioni definitive esercizio in corso	PREVISIONE DI COMPETENZA			Annotazioni
				VARIAZIONI		SOMME RISULTANTI	
				in aumento	in diminuzione		
1	2	3	4	5	6	7	8
4	<b>TITOLO IV SPESA PER SERVIZI PER CONTO TERZI</b>						
4000001 01	Ritenute previdenziali ed assistenziali al personale	1.975.387,39	2.383.200,00			2.383.200,00	
4000002 02	Ritenute erariali	4.440.010,58	5.207.000,00			5.207.000,00	
4000003 03	Altre ritenute al personale per conto terzi	326.717,07	324.500,00			324.500,00	
4000004 04	Restituzione di depositi cauzionali	341.480,18	205.000,00			205.000,00	
4000005 05	Spese per servizi per conto di terzi	276.540,54	1.437.000,00		570.000,00	867.000,00	
4000006 06	Anticipazione di fondi per il servizio economato	160.000,00	160.000,00			160.000,00	
	<b>Totale Titolo IV .....</b>	<b>7.520.135,76</b>	<b>9.716.700,00</b>		<b>570.000,00</b>	<b>9.146.700,00</b>	
	<b>RIEPILOGO DEI TITOLI</b>						
	Titolo I .....	81.147.459,44	79.721.447,24	8.438.462,88	14.368.882,15	73.791.027,97	
	Titolo II .....	40.032.976,32	41.452.047,79	17.805.606,58	30.952.040,09	28.305.614,28	
	Titolo III .....	9.492.105,48	7.908.694,91	1.940.305,09		9.849.000,00	
	Titolo IV .....	7.520.135,76	9.716.700,00		570.000,00	9.146.700,00	
	<b>Totale .....</b>	<b>138.192.677,00</b>	<b>138.798.889,94</b>	<b>28.184.374,55</b>	<b>45.890.922,24</b>	<b>121.092.342,25</b>	
	<b>TOTALE GENERALE DELLA SPESA.....</b>	<b>138.192.677,00</b>	<b>138.798.889,94</b>	<b>28.184.374,55</b>	<b>45.890.922,24</b>	<b>121.092.342,25</b>	



# **BILANCIO PLURIENNALE**

## **PARTE I : ENTRATA**

Risorse	Accertamenti ultimo esercizio chiuso	Previsioni esercizio in corso	PREVISIONI DEL BILANCIO PLURIENNALE 2013 - 2015				Annotazioni
			2013	2014	2015	TOTALE	
1	2	3	4	5	6	7	8
Avanzo di amministrazione di cui:	0,00	4.609.673,66	1.330.000,00	1.330.000,00	1.330.000,00	3.990.000,00	
Avanzo di amministrazione	0,00	4.609.673,66	1.330.000,00	1.330.000,00	1.330.000,00	3.990.000,00	
<b>1</b> <b>TITOLO I</b> <b>Entrate tributarie</b>							
Categoria 1 - Imposte							
1110 - Addizionale sul consumo dell'energia elettrica	14.194.299,00	1.084.581,94	0,00	0,00	0,00	0,00	
1120 - Imposta per l'esercizio delle funzioni di tutela, protezione e igiene dell'ambiente	4.778.362,75	4.900.000,00	4.900.000,00	4.900.000,00	4.900.000,00	14.700.000,00	
1140 - Imposta provinciale di trascrizione	16.193.755,01	18.000.000,00	17.300.000,00	17.500.000,00	17.500.000,00	52.300.000,00	
1150 - Imposta provinciale sull'R.C.A.	28.829.264,94	32.600.000,00	33.400.000,00	33.700.000,00	33.700.000,00	100.800.000,00	
1174 - Compartecipazione a tributi regionali	0,00	0,00	4.270.000,00	4.270.000,00	4.270.000,00	12.810.000,00	
<b>Totale Categoria 1 .....</b>	<b>63.995.681,70</b>	<b>56.584.581,94</b>	<b>59.870.000,00</b>	<b>60.370.000,00</b>	<b>60.370.000,00</b>	<b>180.610.000,00</b>	

Risorse	Accertamenti ultimo esercizio chiuso	Previsioni esercizio in corso	PREVISIONI DEL BILANCIO PLURIENNALE 2013 - 2015				Annotazioni
			2013	2014	2015	TOTALE	
			4	5	6	7	
1	2	3	4	5	6	7	8
Categoria 3 - Tributi speciali ed altre entrate tributarie proprie 1305 - Fondo sperimentale di riequilibrio	0,00	787.300,13	0,00	0,00	0,00	0,00	
Totale Categoria 3 .....	0,00	787.300,13	0,00	0,00	0,00	0,00	
<b>Riassunto Titolo I</b>							
Categoria 1 .....	63.995.681,70	56.584.581,94	59.870.000,00	60.370.000,00	60.370.000,00	180.610.000,00	
Categoria 2 .....	0,00	0,00	0,00	0,00	0,00	0,00	
Categoria 3 .....	0,00	787.300,13	0,00	0,00	0,00	0,00	
<b>Totale Titolo I</b>	63.995.681,70	57.371.882,07	59.870.000,00	60.370.000,00	60.370.000,00	180.610.000,00	

Risorse	Accertamenti ultimo esercizio chiuso	Previsioni esercizio in corso	PREVISIONI DEL BILANCIO PLURIENNALE 2013 - 2015				Annotazioni
			2013	2014	2015	TOTALE	
1	2	3	4	5	6	7	8
<b>2</b> <b>TITOLO II</b> Entrate derivanti da contrib. e trasfer. correnti dello stato, della regione e di altri enti pubbl. anche in rapporto all'eserc. di funz. del. Categoria 1 - Contributi e trasferimenti correnti dello stato							
2110 - Contributo ordinario	241.787,52	0,00	0,00	0,00	0,00	0,00	
2140 - Contributi per fondo investimenti	0,00	346.765,17	0,00	0,00	0,00	0,00	
2146 - Altri trasferimenti correnti dello Stato	203.312,15	816.336,91	0,00	0,00	0,00	0,00	
<b>Totale Categoria 1 .....</b>	<b>445.099,67</b>	<b>1.163.102,08</b>	<b>0,00</b>	<b>0,00</b>	<b>0,00</b>	<b>0,00</b>	
<b>Categoria 2 - Contributi e trasferimenti correnti della regione</b>							
2210 - Contributi della Regione per settore Presidenza	10.000,00	10.000,00	10.000,00	10.000,00	10.000,00	30.000,00	
2215 - Contributi della Regione per iniziative dei servizi generali	35.000,00	0,00	0,00	0,00	0,00	0,00	
2220 - Contributi regione per funzioni di istruzione pubblica	25.567,00	0,00	0,00	0,00	0,00	0,00	
2230 - Contributo Regione per funzioni cultura e beni culturali	190.520,00	211.325,00	229.325,00	229.325,00	229.325,00	687.975,00	
2240 - Contributi regione per funzioni nel settore turistico sportivo e ricreativo	172.344,58	115.345,01	22.345,00	22.345,00	22.345,00	67.035,00	
2255 - Contributi Regione per l'agricoltura	274.304,00	11.388,40	0,00	0,00	0,00	0,00	

Risorse	Accertamenti ultimo esercizio chiuso	Previsioni esercizio in corso	PREVISIONI DEL BILANCIO PLURIENNALE 2013 - 2015				Annotazioni
			2013	2014	2015	TOTALE	
			4	5	6	7	
1	2	3					8
2260 - Contributi regione per funzioni riguardanti la gestione del territorio	56.536,79	833.663,87	0,00	0,00	0,00	0,00	
2270 - Contributi regione per funzioni nel campo della tutela ambientale	110.068,85	101.500,00	23.000,00	23.000,00	23.000,00	69.000,00	
2280 - Contributi Regione per funzioni nel settore sociale	449.325,75	534.144,63	0,00	0,00	0,00	0,00	
2285 - Rimborso spese per esercizio delegate	4.432.578,22	4.082.526,47	0,00	0,00	0,00	0,00	
2290 - Trasferimento della regione per partecipazione all'imposta sul conferimento in discarica	215.535,96	200.661,90	0,00	0,00	0,00	0,00	
Totale Categoria 2 .....	5.971.781,15	6.100.555,28	284.670,00	284.670,00	284.670,00	854.010,00	
Categoria 3 - Contributi e trasferimenti correnti della regione per funzioni delegate							
2310 - Funzioni delegate in materia di istruzione	4.982.400,06	5.133.360,06	5.030.000,00	5.030.000,00	5.030.000,00	15.090.000,00	
2315 - Funzioni delegate in materia di Amministrazione generale	26.267,83	27.000,00	20.000,00	20.000,00	20.000,00	60.000,00	
2320 - Funzioni delegate in materia di formazione professionale e il lavoro	11.842.270,00	10.366.203,00	11.579.112,00	11.579.112,00	11.579.112,00	34.737.336,00	
2330 - Funzioni delegate in materia di politiche sociali, culturali e turistiche	550.192,11	913.000,00	255.000,00	255.000,00	255.000,00	765.000,00	



Risorse	Accertamenti ultimo esercizio chiuso	Previsioni esercizio in corso	PREVISIONI DEL BILANCIO PLURIENNALE 2013 - 2015				Annotazioni
			2013	2014	2015	TOTALE	
1	2	3	4	5	6	7	8
2340 - Funzioni delegate in materia di difesa del suolo e tutela dell'ambiente	91.500,00	91.500,00	100.000,00	100.000,00	100.000,00	300.000,00	
2350 - Funzioni delegate in materia di caccia e pesca	554.376,22	280.300,53	301.000,00	301.000,00	301.000,00	903.000,00	
2360 - Funzioni delegate in materia di agricoltura e alimentazione	43.100,38	10.000,00	0,00	0,00	0,00	0,00	
2365 - Funzioni delegate per i servizi per l'impiego	3.983.404,11	4.928.805,16	2.057.618,67	2.057.618,66	2.057.618,66	6.172.855,99	
2370 - Funzioni delegate in materia di artigianato	492.689,93	112.877,43	50.000,00	50.000,00	0,00	100.000,00	
Totale Categoria 3 .....	22.566.200,64	21.863.046,18	19.392.730,67	19.392.730,66	19.342.730,66	58.128.191,99	
Categoria 4 - Contributi e trasferimenti da parte di organismi comunitari ed internazionali	0,00	664.720,82	0,00	0,00	0,00	0,00	
2410 - Fondi comunitari per area welfare locale							
2423 - Fondi comunitari per agricoltura	148.274,45	460.026,50	200.000,00	200.000,00	200.000,00	600.000,00	

Risorse	Accertamenti ultimo esercizio chiuso	Previsioni esercizio in corso	PREVISIONI DEL BILANCIO PLURIENNALE 2013 - 2015				Annotazioni
			2013	2014	2015	TOTALE	
			4	5	6	7	
1	2	3	4	5	6	7	8
2447 - Fondi comunitari dipartimento di Presidenza	132.000,00	183.530,45	0,00	0,00	0,00	0,00	
Totale Categoria 4 .....	280.274,45	1.308.277,77	200.000,00	200.000,00	200.000,00	600.000,00	
Categoria 5 - Contributi e trasferimenti correnti da altri enti del settore pubblico							
2510 - Partecipazione al gettito I.C.I.A.P.	108,23	0,00	0,00	0,00	0,00	0,00	
2512 - Contributi di Comuni per iniziative diverse	867.777,30	838.837,60	793.167,30	661.267,30	661.267,30	2.115.701,90	
2514 - Contributi di province per iniziative diverse	0,00	88.429,00	0,00	0,00	0,00	0,00	
2518 - Contributi Consorzi	595.407,75	75.085,84	0,00	0,00	0,00	0,00	
2519 - Contributi da altri Enti del settore pubblico	9.000,00	10.000,00	10.000,00	10.000,00	10.000,00	30.000,00	

Risorse	Accertamenti ultimo esercizio chiuso	Previsioni esercizio in corso	PREVISIONI DEL BILANCIO PLURIENNALE 2013 - 2015				Annotazioni
			2013	2014	2015	TOTALE	
1	2	3	4	5	6	7	8
Totale Categoria 5 .....	1.472.293,28	1.012.352,44	803.167,30	671.267,30	671.267,30	2.145.701,90	
<b>Riassunto Titolo II</b>							
Categoria 1 .....	445.099,67	1.163.102,08	0,00	0,00	0,00	0,00	
Categoria 2 .....	5.971.781,15	6.100.555,28	284.670,00	284.670,00	284.670,00	854.010,00	
Categoria 3 .....	22.566.200,64	21.863.046,18	19.392.730,67	19.392.730,66	19.342.730,66	58.128.191,99	
Categoria 4 .....	280.274,45	1.308.277,77	200.000,00	200.000,00	200.000,00	600.000,00	
Categoria 5 .....	1.472.293,28	1.012.352,44	803.167,30	671.267,30	671.267,30	2.145.701,90	
<b>Totale Titolo II</b>	<b>30.735.649,19</b>	<b>31.447.333,75</b>	<b>20.680.567,97</b>	<b>20.548.667,96</b>	<b>20.498.667,96</b>	<b>61.727.903,89</b>	

Risorse	Accertamenti ultimo esercizio chiuso	Previsioni esercizio in corso	PREVISIONI DEL BILANCIO PLURIENNALE 2013 - 2015				Annotazioni
			2013	2014	2015	TOTALE	
1	2	3	4	5	6	7	8
3 TITOLO III Entrate extratributarie Categoria 1 - Proventi dei servizi pubblici							
3110 - Diritti di segreteria	74.443,93	63.854,76	68.000,00	68.000,00	68.000,00	204.000,00	
3120 - Proventi	449.160,36	704.794,16	391.360,00	375.000,00	375.000,00	1.141.360,00	
3130 - Sanzioni per violazioni a leggi statali regionali	48.354,33	40.000,00	41.200,00	41.200,00	41.200,00	123.600,00	
Totale Categoria 1 .....	571.958,62	808.648,92	500.560,00	484.200,00	484.200,00	1.468.960,00	
Categoria 2 - Proventi dei beni dell'Ente							
3210 - Affitti attivi	513.994,51	492.000,00	488.000,00	488.000,00	488.000,00	1.464.000,00	
3230 - Canone occupazione spazi ed aree pubbliche	148.758,08	152.623,84	145.000,00	145.000,00	145.000,00	435.000,00	
Totale Categoria 2 .....	662.752,59	644.623,84	633.000,00	633.000,00	633.000,00	1.899.000,00	
Categoria 3 - Interessi su partecipazioni e crediti							
3320 - Interessi su giacenze di cassa	464.227,87	1.375.777,76	210.000,00	210.000,00	210.000,00	630.000,00	
Totale Categoria 3 .....	464.227,87	1.375.777,76	210.000,00	210.000,00	210.000,00	630.000,00	

Risorse	Accertamenti ultimo esercizio chiuso	Previsioni esercizio in corso	PREVISIONI DEL BILANCIO PLURIENNALE 2013 - 2015				Annotazioni
			2013	2014	2015	TOTALE	
			4	5	6	7	
1	2	3	4	5	6	7	8
Categoria 4 - Utili netti delle aziende speciali e partecipate, dividendi di società							
3410 - Dividendi su azioni S.p.a.	519.360,00	625.818,64	0,00	0,00	0,00	0,00	0,00
Totale Categoria 4 .....	519.360,00	625.818,64	0,00	0,00	0,00	0,00	0,00
Categoria 5 - Proventi diversi							
3501 - Rimborsi da comuni	4.160,00	0,00	0,00	0,00	0,00	0,00	0,00
3506 - Contributi da privati per iniziative diverse	789.622,86	1.783.255,00	1.183.000,00	983.000,00	983.000,00	3.149.000,00	
3508 - Entrate rilevanti ai fini dell'i.v.a.	3.900,00	3.388,00	3.400,00	3.400,00	3.400,00	10.200,00	
3509 - Entrate dal servizio mensa	357,44	442,85	0,00	0,00	0,00	0,00	0,00
3510 - Rimborso da altri enti per spese di personale comandato	525,01	84.082,75	0,00	0,00	0,00	0,00	0,00
3511 - Rimborso servizi resi	37.044,00	93.060,00	0,00	0,00	0,00	0,00	0,00
3514 - Recupero entrate per scioperi e altre entrate	9.601,18	7.015,20	0,00	0,00	0,00	0,00	0,00
3515 - Rimborso spese per esercizio deleghe	17.113,55	27.701,13	0,00	0,00	0,00	0,00	0,00
3516 - Entrate diverse	695.723,29	1.789.065,30	259.500,00	264.500,00	264.500,00	788.500,00	
3517 - Entrate dell'Ufficio Associato Contenzioso Tributario	43.700,10	70.000,00	70.000,00	70.000,00	70.000,00	210.000,00	

Risorse	Accertamenti ultimo esercizio chiuso	Previsioni esercizio in corso	PREVISIONI DEL BILANCIO PLURIENNALE 2013 - 2015				Annotazioni
			2013	2014	2015	TOTALE	
1	2	3	4	5	6	7	8
Totale Categoria 5 .....	1.601.747,43	3.858.010,23	1.515.900,00	1.320.900,00	1.320.900,00	4.157.700,00	
<b>Riassunto Titolo III</b>							
Categoria 1 .....	571.958,62	808.648,92	500.560,00	484.200,00	484.200,00	1.468.960,00	
Categoria 2 .....	662.752,59	644.623,84	633.000,00	633.000,00	633.000,00	1.899.000,00	
Categoria 3 .....	464.227,87	1.375.777,76	210.000,00	210.000,00	210.000,00	630.000,00	
Categoria 4 .....	519.360,00	625.818,64	0,00	0,00	0,00	0,00	
Categoria 5 .....	1.601.747,43	3.858.010,23	1.515.900,00	1.320.900,00	1.320.900,00	4.157.700,00	
<b>Totale Titolo III</b>	<b>3.820.046,51</b>	<b>7.312.879,39</b>	<b>2.859.460,00</b>	<b>2.648.100,00</b>	<b>2.648.100,00</b>	<b>8.155.660,00</b>	

Risorse	Accertamenti ultimo esercizio chiuso	Previsioni esercizio in corso	PREVISIONI DEL BILANCIO PLURIENNALE 2013 - 2015				Annotazioni
			2013	2014	2015	TOTALE	
1	2	3	4	5	6	7	8
4 TITOLO IV Entrate derivanti da alienazioni, da trasferimenti di capitale e da riscossioni di crediti Categoria 1 - Alienazioni di beni patrimoniali							
4110 - Alienazione di aree	1.760,00	2.500,00	2.500,00	2.500,00	2.500,00	7.500,00	
4120 - Alienazione di stabili	0,00	2.500,37	6.352.500,00	1.552.500,00	2.500,00	7.907.500,00	
4130 - Altre alienazioni	12.772,42	0,00	6.000,00	6.000,00	1.556.000,00	1.568.000,00	
Totale Categoria 1 .....	14.532,42	5.000,37	6.361.000,00	1.561.000,00	1.561.000,00	9.483.000,00	
Categoria 2 - Trasferimenti di capitale dello stato							
4210 - Contributi dallo stato	1.053.000,00	600.000,00	0,00	0,00	0,00	0,00	
Totale Categoria 2 .....	1.053.000,00	600.000,00	0,00	0,00	0,00	0,00	
Categoria 3 - Trasferimenti di capitale dalla regione							
4315 - Trasferimenti della regione per pubblica istruzione	1.518.326,29	0,00	580.000,00	270.000,00	270.000,00	1.120.000,00	
4316 - Trasferimento della Regione per interventi culturali	73.375,00	28.500,00	27.000,00	27.000,00	27.000,00	81.000,00	

Risorse	Accertamenti ultimo esercizio chiuso	Previsioni esercizio in corso	PREVISIONI DEL BILANCIO PLURIENNALE 2013 - 2015				Annotazioni
			2013	2014	2015	TOTALE	
			4	5	6	7	
1	2	3	4	5	6	7	8
4318 - Trasferimento della Regione per turismo	1.179.295,52	1.893.412,92	825.361,79	520.000,00	520.000,00	1.865.361,79	
4319 - Contributi Regione per iniziative nel campo dei trasporti	326.279,21	73.720,79	0,00	0,00	0,00	0,00	
4320 - Trasferimenti della regione per difesa del suolo e tutela dell'ambiente	290.291,78	1.826.442,67	0,00	0,00	0,00	0,00	
4321 - Contributi della Regione per iniziative servizi generali	99.870,95	0,00	0,00	0,00	0,00	0,00	
4325 - Trasferimenti della regione per caccia e pesca	33.500,00	115.441,95	33.500,00	33.500,00	33.500,00	100.500,00	
4330 - Trasferimenti della regione per agricoltura e alimentazione	221.628,66	0,00	2.005.500,00	2.005.500,00	2.005.500,00	6.016.500,00	
4340 - Trasferimenti della regione per artigianato	1.384.974,29	9.988.291,51	452.032,49	0,00	0,00	452.032,49	
4360 - Trasferimento Regione per interventi sul territorio	7.240.398,90	12.722.949,89	10.770.120,00	7.787.420,00	2.837.720,00	21.395.260,00	
4370 - Trasferimento Regione per interventi socio assistenziali	1.096.319,62	0,00	0,00	0,00	0,00	0,00	
Totale Categoria 3 .....	13.464.260,22	26.648.759,73	14.693.514,28	10.643.420,00	5.693.720,00	31.030.654,28	
Categoria 4 - Trasferimenti di capitale da altri enti del settore pubblico							
4420 - Contributi da Enti per investimenti	0,00	1.100,00	1.100,00	1.100,00	1.100,00	3.300,00	



Risorse	Accertamenti ultimo esercizio chiuso	Previsioni esercizio in corso	PREVISIONI DEL BILANCIO PLURIENNALE 2013 - 2015				Annotazioni
			2013	2014	2015	TOTALE	
1	2	3	4	5	6	7	8
4440 - Trasferimenti da Unione Europea	0,00	24.000,00	0,00	0,00	0,00	0,00	
Totale Categoria 4 .....	0,00	25.100,00	1.100,00	1.100,00	1.100,00	3.300,00	
Categoria 5 - Trasferimenti di capitale da altri soggetti							
4510 - Contributi di privati	1.806.288,20	811.560,97	2.150.000,00	150.000,00	150.000,00	2.450.000,00	
Totale Categoria 5 .....	1.806.288,20	811.560,97	2.150.000,00	150.000,00	150.000,00	2.450.000,00	
Categoria 6 - Riscossione di crediti Recupero anticipazioni diverse	263.400,00	250.000,00	0,00	0,00	0,00	0,00	
4630 - Riscossione di crediti diversi	12.000.000,00	0,00	4.000.000,00	3.000.000,00	2.000.000,00	9.000.000,00	
Totale Categoria 6 .....	12.263.400,00	250.000,00	4.000.000,00	3.000.000,00	2.000.000,00	9.000.000,00	
<b>Riassunto Titolo IV</b>							
Categoria 1 .....	14.532,42	5.000,37	6.361.000,00	1.561.000,00	1.561.000,00	9.483.000,00	
Categoria 2 .....	1.053.000,00	600.000,00	0,00	0,00	0,00	0,00	
Categoria 3 .....	13.464.260,22	26.648.759,73	14.693.514,28	10.643.420,00	5.693.720,00	31.030.654,28	
Categoria 4 .....	0,00	25.100,00	1.100,00	1.100,00	1.100,00	3.300,00	
Categoria 5 .....	1.806.288,20	811.560,97	2.150.000,00	150.000,00	150.000,00	2.450.000,00	
Categoria 6 .....	12.263.400,00	250.000,00	4.000.000,00	3.000.000,00	2.000.000,00	9.000.000,00	
<b>Totale Titolo IV</b>	<b>28.601.480,84</b>	<b>28.340.421,07</b>	<b>27.205.614,28</b>	<b>15.355.520,00</b>	<b>9.405.820,00</b>	<b>51.966.954,28</b>	

Risorse	Accertamenti ultimo esercizio chiuso	Previsioni esercizio in corso	PREVISIONI DEL BILANCIO PLURIENNALE 2013 - 2015				Annotazioni
			2013	2014	2015	TOTALE	
1	2	3	4	5	6	7	8
<b>5</b>							
<b>TITOLO V</b>							
Entrate derivanti da accensioni di prestiti							
Categoria 3 - Assunzione di mutui e prestiti							
5310 - mutui assunti per funzioni generali di amministrazione	430.000,00	0,00	0,00	0,00	0,00	0,00	
5320 - mutui assunti per funzioni di istruzione pubblica	1.732.000,00	0,00	0,00	0,00	0,00	0,00	
5360 - mutui assunti per funzioni riguardanti la gestione del territorio	2.100.000,00	0,00	0,00	0,00	0,00	0,00	
5370 - mutui assunti per funzioni nel campo della tutela ambientale	2.310.241,13	0,00	0,00	0,00	0,00	0,00	
<b>Totale Categoria 3 .....</b>	<b>6.572.241,13</b>	<b>0,00</b>	<b>0,00</b>	<b>0,00</b>	<b>0,00</b>	<b>0,00</b>	
<b>Riassunto Titolo V</b>							
Categoria 3 .....	6.572.241,13	0,00	0,00	0,00	0,00	0,00	
Categoria 4 .....	0,00	0,00	0,00	0,00	0,00	0,00	
<b>Totale Titolo V</b>	<b>6.572.241,13</b>	<b>0,00</b>	<b>0,00</b>	<b>0,00</b>	<b>0,00</b>	<b>0,00</b>	
<b>RIEPILOGO DEI TITOLI</b>							
Titolo I .....	63.995.681,70	57.371.882,07	59.870.000,00	60.370.000,00	60.370.000,00	180.610.000,00	
Titolo II .....	30.735.649,19	31.447.333,75	20.680.567,97	20.548.667,96	20.498.667,96	61.727.903,89	
Titolo III .....	3.820.046,51	7.312.879,39	2.859.460,00	2.648.100,00	2.648.100,00	8.155.660,00	
Titolo IV .....	28.601.480,84	28.340.421,07	27.205.614,28	15.355.520,00	9.405.820,00	51.966.954,28	

Risorse	Accertamenti ultimo esercizio chiuso	Previsioni esercizio in corso	PREVISIONI DEL BILANCIO PLURIENNALE 2013 - 2015				Annotazioni
			2013	2014	2015	TOTALE	
1	2	3	4	5	6	7	8
<b>RIEPILOGO DEI TITOLI</b>							
Titolo V .....	6.572.241,13	0,00	0,00	0,00	0,00	0,00	
Totale .....	133.725.099,37	124.472.516,28	110.615.642,25	98.922.287,96	92.922.587,96	302.460.518,17	
Avanzo di amministrazione .....	0,00	4.609.673,66	1.330.000,00	1.330.000,00	1.330.000,00	3.990.000,00	
<b>TOTALE GENERALE DELL'ENTRATA.....</b>	133.725.099,37	129.082.189,94	111.945.642,25	100.252.287,96	94.252.587,96	306.450.518,17	

Servizio: Funzioni generali di amministrazione, di gestione e di controllo  
Organi istituzionali, partecipazione e decentramento

Interventi	2	Impegni ultimo esercizio chiuso	Previsioni definitive esercizio in corso	PREVISIONI DEL BILANCIO PLURIENNALE 2013 - 2015			Annotazioni	
				2013	2014	2015		TOTALE
I	2	3	4	5	6	7	8	9
Titolo I SPESE CORRENTI Personale	CO	576.094,88	571.507,75	428.146,69	428.146,69	428.146,69	1.284.440,07	
	SV	0,00	0,00	0,00	0,00	0,00	0,00	
	T	576.094,88	571.507,75	428.146,69	428.146,69	428.146,69	1.284.440,07	
Acquisto di beni di consumo e/o di materie prime	CO	1.500,00	23.282,82	4.500,00	4.500,00	4.500,00	13.500,00	
	SV	0,00	0,00	0,00	0,00	0,00	0,00	
	T	1.500,00	23.282,82	4.500,00	4.500,00	4.500,00	13.500,00	
Prestazioni di servizi	CO	1.171.411,98	1.127.475,01	-186.879,76	-31.000,00	219.000,00	1.120,24	
	SV	0,00	0,00	729.684,76	381.805,00	47.805,00	1.159.294,76	
	T	1.171.411,98	1.127.475,01	542.805,00	350.805,00	266.805,00	1.160.415,00	
Utilizzo di beni di terzi	CO	512,60	300,00	0,00	0,00	0,00	0,00	
	SV	0,00	0,00	300,00	300,00	300,00	900,00	
	T	512,60	300,00	300,00	300,00	300,00	900,00	
Trasferimenti	CO	124.800,00	180.000,00	140.000,00	40.000,00	40.000,00	220.000,00	
	SV	0,00	0,00	25.000,00	13.000,00	13.000,00	51.000,00	
	T	124.800,00	180.000,00	165.000,00	53.000,00	53.000,00	271.000,00	
Interessi passivi ed oneri finanziari diversi	CO	62.826,93	51.854,00	56.000,00	52.000,00	48.037,00	156.037,00	
	SV	0,00	0,00	0,00	0,00	0,00	0,00	
	T	62.826,93	51.854,00	56.000,00	52.000,00	48.037,00	156.037,00	
Imposte e tasse	CO	29.710,00	30.542,23	30.122,17	30.122,17	30.122,17	90.366,51	
	SV	0,00	0,00	0,00	0,00	0,00	0,00	
	T	29.710,00	30.542,23	30.122,17	30.122,17	30.122,17	90.366,51	

Servizio: Funzioni generali di amministrazione, di gestione e di controllo  
Organi istituzionali, partecipazione e decentramento

Interventi	2	Impegni ultimo esercizio chiuso	Previsioni definitive esercizio in corso	PREVISIONI DEL BILANCIO PLURIENNALE 2013 - 2015			Annotazioni
				2013	2014	2015	
1	3	4	5	6	7	8	9
						TOTALE	
Oneri straordinari della gestione corrente	CO	0,00	0,00	0,00	0,00	0,00	0,00
	SV	0,00	0,00	0,00	0,00	0,00	0,00
	T	0,00	0,00	0,00	0,00	0,00	0,00
Totale titolo I	CO	1.966.856,39	1.984.961,81	471.889,10	523.768,86	769.805,86	1.765.463,82
SPESE CORRENTI (A)	SV	0,00	0,00	754.984,76	395.105,00	61.105,00	1.211.194,76
	T	1.966.856,39	1.984.961,81	1.226.873,86	918.873,86	830.910,86	2.976.658,58
TITOLO II							
SPESE IN CONTO CAPITALE							
Acquisizione di beni immobili	SV	1.204.794,67	0,00	5.000.000,00	5.000.000,00	0,00	10.000.000,00
Acquisto di beni specifici per realizzazioni in economia	SV	1.646,40	0,00	0,00	0,00	0,00	0,00
Acquisizione di beni mobili, macchine ed attrezzature tecnico-scientifiche	SV	0,00	24.000,00	0,00	0,00	0,00	0,00
Incarichi professionali esterni	SV	0,00	0,00	0,00	0,00	0,00	0,00
Trasferimenti di capitale	SV	2.500,00	162.278,50	150.000,00	150.000,00	150.000,00	450.000,00

**BILANCIO PLURIENNALE 2013 - 2015**

**Servizio:** Funzioni generali di amministrazione, di gestione e di controllo  
Organi istituzionali, partecipazione e decentramento

Interventi	2	Impegni ultimo esercizio chiuso	Previsioni definitive esercizio in corso	PREVISIONI DEL BILANCIO PLURIENNALE 2013 - 2015				Annotazioni
				2013	2014	2015	TOTALE	
I	3	4	5	6	7	8	9	
Conferimenti di capitale	SV	0,00	0,00	0,00	0,00	0,00	0,00	
Totale titolo II SPESE IN CONTO CAPITALE (B)	SV	1.208.941,07	186.278,50	5.150.000,00	5.150.000,00	150.000,00	10.450.000,00	
Totale Servizio (A+B+C)	CO	1.966.856,39	1.984.961,81	471.889,10	523.768,86	769.805,86	1.765.463,82	
	SV	1.208.941,07	186.278,50	5.904.984,76	5.545.105,00	211.105,00	11.661.194,76	
	T	3.175.797,46	2.171.240,31	6.376.873,86	6.068.873,86	980.910,86	13.426.658,58	

Servizio: Funzioni generali di amministrazione, di gestione e di controllo  
 Segreteria generale, personale e organizzazione

Interventi	2	Impegni ultimo esercizio chiuso	Previsioni definitive esercizio in corso	PREVISIONI DEL BILANCIO PLURIENNALE 2013 - 2015			Annotazioni	
				2013	2014	2015		TOTALE
I	2	3	4	5	6	7	8	9
<b>Titolo I SPESE CORRENTI</b>								
Personale	CO	4.468.445,79	4.640.980,08	4.199.134,80	4.199.134,80	4.199.134,80	12.597.404,40	
	SV	0,00	0,00	10.000,00	10.000,00	10.000,00	30.000,00	
	T	4.468.445,79	4.640.980,08	4.209.134,80	4.209.134,80	4.209.134,80	12.627.404,40	
Acquisto di beni di consumo e/o di materie prime	CO	49.956,51	31.700,00	25.000,00	25.000,00	25.000,00	75.000,00	
	SV	0,00	0,00	0,00	0,00	0,00	0,00	
	T	49.956,51	31.700,00	25.000,00	25.000,00	25.000,00	75.000,00	
Prestazioni di servizi	CO	1.019.784,33	834.622,66	312.845,00	340.845,00	390.845,00	1.044.535,00	
	SV	0,00	0,00	308.710,00	261.550,00	211.550,00	781.810,00	
	T	1.019.784,33	834.622,66	621.555,00	602.395,00	602.395,00	1.826.345,00	
Utilizzo di beni di terzi	CO	80.791,20	142.492,43	154.609,13	154.609,13	107.980,13	417.198,39	
	SV	0,00	0,00	500,00	500,00	500,00	1.500,00	
	T	80.791,20	142.492,43	155.109,13	155.109,13	108.480,13	418.698,39	
Trasferimenti	CO	615.271,18	1.240.597,40	624.000,00	524.000,00	524.000,00	1.672.000,00	
	SV	0,00	0,00	103.000,00	103.000,00	103.000,00	309.000,00	
	T	615.271,18	1.240.597,40	727.000,00	627.000,00	627.000,00	1.981.000,00	
Imposte e tasse	CO	448.350,24	364.379,96	271.622,76	271.622,76	271.622,76	814.868,28	
	SV	0,00	0,00	86.000,00	61.000,00	36.000,00	183.000,00	
	T	448.350,24	364.379,96	357.622,76	332.622,76	307.622,76	997.868,28	
Oneri straordinari della gestione corrente	CO	157,60	7.500,00	0,00	0,00	0,00	0,00	
	SV	0,00	0,00	2.000,00	2.000,00	2.000,00	6.000,00	
	T	157,60	7.500,00	2.000,00	2.000,00	2.000,00	6.000,00	
<b>Totale titolo I SPESE CORRENTI (A)</b>	CO	6.682.756,85	7.262.272,53	5.587.211,69	5.515.211,69	5.518.582,69	16.621.006,07	
	SV	0,00	0,00	510.210,00	438.050,00	363.050,00	1.311.310,00	
	T	6.682.756,85	7.262.272,53	6.097.421,69	5.953.261,69	5.881.632,69	17.932.316,07	

**BILANCIO PLURIENNALE 2013 - 2015**

**Servizio:** Funzioni generali di amministrazione, di gestione e di controllo  
 Segreteria generale, personale e organizzazione

Interventi	2	3	4	PREVISIONI DEL BILANCIO PLURIENNALE 2013 - 2015				Annotazioni	
				2013	2014	2015	TOTALE		
1	5	6	7	8	9				
Titolo II SPESE IN CONTO CAPITALE									
Acquisizione di beni immobili	SV	14.000,00	15.000,00	0,00	0,00	0,00	0,00		
Acquisizione di beni mobili, macchine ed attrezzature tecnico-scientifiche	SV	189.663,69	60.427,97	56.500,00	56.500,00	56.500,00	169.500,00		
Incarichi professionali esterni	SV	20.000,00	20.000,00	15.000,00	10.000,00	10.000,00	35.000,00		
Trasferimenti di capitale	SV	40.000,00	110.000,00	0,00	0,00	0,00	0,00		
Partecipazioni azionarie	SV	0,00	0,00	0,00	0,00	0,00	0,00		
<b>Totale titolo II SPESE IN CONTO CAPITALE (B)</b>	SV	<b>263.663,69</b>	<b>205.427,97</b>	<b>71.500,00</b>	<b>66.500,00</b>	<b>66.500,00</b>	<b>204.500,00</b>		



Servizio: Funzioni generali di amministrazione, di gestione e di controllo  
 Segreteria generale, personale e organizzazione

Interventi	2	3	4	PREVISIONI DEL BILANCIO PLURIENNALE 2013 - 2015			8	9
				5	6	7		
	Impegni ultimo esercizio chiuso	Previsioni definitive esercizio in corso	2013	2014	2015	TOTALE	Annotazioni	
Titolo III								
SPESA PER RIMBORSO DEI PRESTITI								
Rimborso di quota capitale di mutui e prestiti	CO	0,00	0,00	0,00	0,00	0,00		
	SV	0,00	0,00	0,00	0,00	0,00		
	T	0,00	0,00	0,00	0,00	0,00		
Totale titolo III	CO	0,00	0,00	0,00	0,00	0,00		
SPESA PER RIMBORSO DEI PRESTITI (C)	SV	0,00	0,00	0,00	0,00	0,00		
	T	0,00	0,00	0,00	0,00	0,00		
Totale Servizio (A+B+C)	CO	6.682.756,85	7.262.272,53	5.587.211,69	5.515.211,69	5.518.582,69	16.621.006,07	
	SV	263.663,69	205.427,97	581.710,00	504.550,00	429.550,00	1.515.810,00	
	T	6.946.420,54	7.467.700,50	6.168.921,69	6.019.761,69	5.948.132,69	18.136.816,07	

Servizio: Funzioni generali di amministrazione, di gestione e di controllo

Gestione economica, finanziaria, programmazione, provveditorato e controllo di gestione

Interventi	2	3	4	PREVISIONI DEL BILANCIO PLURIENNALE 2013 - 2015				Annotazioni
				2013	2014	2015	TOTALE	
I	2	3	4	5	6	7	8	9
<b>Titolo I</b>								
<b>SPESE CORRENTI</b>								
Personale	CO	1.803.139,38	1.769.034,50	1.731.728,23	1.731.728,23	1.731.728,23	5.195.184,69	
	SV	0,00	0,00	0,00	0,00	0,00	0,00	
	T	1.803.139,38	1.769.034,50	1.731.728,23	1.731.728,23	1.731.728,23	5.195.184,69	
Acquisto di beni di consumo e/o di materie prime	CO	146.500,66	117.839,50	103.500,00	103.500,00	103.500,00	310.500,00	
	SV	0,00	0,00	0,00	0,00	0,00	0,00	
	T	146.500,66	117.839,50	103.500,00	103.500,00	103.500,00	310.500,00	
Prestazioni di servizi	CO	2.749.422,88	3.093.243,87	2.624.938,00	2.624.938,00	2.624.938,00	7.874.814,00	
	SV	0,00	0,00	12.300,00	12.300,00	12.300,00	36.900,00	
	T	2.749.422,88	3.093.243,87	2.637.238,00	2.637.238,00	2.637.238,00	7.911.714,00	
Utilizzo di beni di terzi	CO	218.389,02	188.903,92	89.520,00	89.520,00	89.520,00	268.560,00	
	SV	0,00	0,00	0,00	0,00	0,00	0,00	
	T	218.389,02	188.903,92	89.520,00	89.520,00	89.520,00	268.560,00	
Trasferimenti	CO	5.399.069,90	2.472.802,15	7.920.000,00	7.920.000,00	9.010.000,00	24.850.000,00	
	SV	0,00	0,00	4.000,00	4.000,00	4.000,00	12.000,00	
	T	5.399.069,90	2.472.802,15	7.924.000,00	7.924.000,00	9.014.000,00	24.862.000,00	
Interessi passivi ed oneri finanziari diversi	CO	14.145,55	41.000,00	0,00	0,00	0,00	0,00	
	SV	0,00	0,00	1.000,00	1.000,00	1.000,00	3.000,00	
	T	14.145,55	41.000,00	1.000,00	1.000,00	1.000,00	3.000,00	
Imposte e tasse	CO	160.862,00	162.125,54	151.510,88	151.510,88	151.510,88	454.532,64	
	SV	0,00	0,00	0,00	0,00	0,00	0,00	
	T	160.862,00	162.125,54	151.510,88	151.510,88	151.510,88	454.532,64	
Oneri straordinari della gestione corrente	CO	0,00	20.000,00	0,00	0,00	0,00	0,00	
	SV	0,00	0,00	0,00	0,00	0,00	0,00	
	T	0,00	20.000,00	0,00	0,00	0,00	0,00	



Servizio: Funzioni generali di amministrazione, di gestione e di controllo  
 Gestione economica, finanziaria, programmazione, provveditorato e controllo di gestione

Interventi	2	3	4	PREVISIONI DEL BILANCIO PLURIENNALE 2013 - 2015				Annotazioni
				2013	2014	2015	TOTALE	
I	2	3	4	5	6	7	8	9
<b>Titolo III</b>								
<b>SPESA PER RIMBORSO DEI PRESTITI</b>								
Rimborso di quota capitale di mutui e prestiti	CO	9.492.105,48	7.908.694,91	9.849.000,00	9.682.000,00	9.471.615,00	29.002.615,00	
	SV	0,00	0,00	0,00	0,00	0,00	0,00	
	T	9.492.105,48	7.908.694,91	9.849.000,00	9.682.000,00	9.471.615,00	29.002.615,00	
<b>Totale titolo III</b>	CO	9.492.105,48	7.908.694,91	9.849.000,00	9.682.000,00	9.471.615,00	29.002.615,00	
<b>SPESA PER RIMBORSO DEI PRESTITI (C)</b>	SV	0,00	0,00	0,00	0,00	0,00	0,00	
	T	9.492.105,48	7.908.694,91	9.849.000,00	9.682.000,00	9.471.615,00	29.002.615,00	
<b>Totale Servizio (A+B+C)</b>	CO	19.983.634,87	15.773.644,39	22.470.197,11	23.403.197,11	24.282.812,11	70.156.206,33	
	SV	49.281,66	21.000,00	38.300,00	38.300,00	38.300,00	114.900,00	
	T	20.032.916,53	15.794.644,39	22.508.497,11	23.441.497,11	24.321.112,11	70.271.106,33	



**BILANCIO PLURIENNALE 2013 - 2015**

**Servizio:** Funzioni generali di amministrazione, di gestione e di controllo  
Gestione delle entrate tributarie e servizi fiscali

Interventi	2	Impegni ultimo esercizio chiuso	Previsioni definitive esercizio in corso	PREVISIONI DEL BILANCIO PLURIENNALE 2013 - 2015				Annotazioni
				2013	2014	2015	TOTALE	
I	2	3	4	5	6	7	8	9
Concessioni di crediti ed anticipazioni	SV	12.000.000,00	0,00	4.000.000,00	3.000.000,00	2.000.000,00	9.000.000,00	
Totale titolo II SPESE IN CONTO CAPITALE (B)	SV	12.000.000,00	0,00	4.000.000,00	3.000.000,00	2.000.000,00	9.000.000,00	
Totale Servizio (A+B+C)	CO	617.903,51	1.595.390,12	438.500,00	438.500,00	438.500,00	1.315.500,00	
	SV	12.000.000,00	0,00	4.004.000,00	3.004.000,00	2.004.000,00	9.012.000,00	
	T	12.617.903,51	1.595.390,12	4.442.500,00	3.442.500,00	2.442.500,00	10.327.500,00	

**Servizio:** Funzioni generali di amministrazione, di gestione e di controllo  
Gestione dei beni demaniali e patrimoniali

Interventi	2	3	4	PREVISIONI DEL BILANCIO PLURIENNALE 2013 - 2015				9
				5	6	7	8	
		Impegni ultimo esercizio chiuso	Previsioni definitive esercizio in corso	2013	2014	2015	TOTALE	Annotazioni
<b>TITOLO I</b>								
<b>SPESE CORRENTI</b>								
Personale	CO	0,00	6.557,20	0,00	0,00	0,00	0,00	
	SV	0,00	0,00	0,00	0,00	0,00	0,00	
	T	0,00	6.557,20	0,00	0,00	0,00	0,00	
Acquisto di beni di consumo e/o di materie prime	CO	10.000,00	10.000,00	0,00	0,00	0,00	0,00	
	SV	0,00	0,00	10.000,00	10.000,00	10.000,00	30.000,00	
	T	10.000,00	10.000,00	10.000,00	10.000,00	10.000,00	30.000,00	
Prestazioni di servizi	CO	426.805,41	363.425,80	518.000,00	525.000,00	525.000,00	1.568.000,00	
	SV	0,00	0,00	18.600,00	13.600,00	13.600,00	45.800,00	
	T	426.805,41	363.425,80	536.600,00	538.600,00	538.600,00	1.613.800,00	
Utilizzo di beni di terzi	CO	1.097.505,15	1.102.904,27	1.065.805,00	1.065.805,00	1.065.805,00	3.197.415,00	
	SV	0,00	0,00	0,00	0,00	0,00	0,00	
	T	1.097.505,15	1.102.904,27	1.065.805,00	1.065.805,00	1.065.805,00	3.197.415,00	
Interessi passivi ed oneri finanziari diversi	CO	257.844,33	244.743,00	237.300,00	221.400,00	199.076,00	657.776,00	
	SV	0,00	0,00	0,00	0,00	0,00	0,00	
	T	257.844,33	244.743,00	237.300,00	221.400,00	199.076,00	657.776,00	
Imposte e tasse	CO	139.300,00	143.326,21	140.000,00	140.000,00	140.000,00	420.000,00	
	SV	0,00	0,00	0,00	0,00	0,00	0,00	
	T	139.300,00	143.326,21	140.000,00	140.000,00	140.000,00	420.000,00	
<b>Totale titolo I</b>	CO	1.931.454,89	1.870.956,48	1.961.105,00	1.952.205,00	1.929.881,00	5.843.191,00	
<b>SPESE CORRENTI (A)</b>	SV	0,00	0,00	28.600,00	23.600,00	23.600,00	75.800,00	
	T	1.931.454,89	1.870.956,48	1.989.705,00	1.975.805,00	1.953.481,00	5.918.991,00	
<b>TITOLO II</b>								
<b>SPESE IN CONTO CAPITALE</b>								
Acquisizione di beni immobili	SV	488.171,01	108.395,68	576.400,00	76.700,00	77.000,00	730.100,00	

**BILANCIO PLURIENNALE 2013 - 2015**

**Servizio:** Funzioni generali di amministrazione, di gestione e di controllo  
Gestione dei beni demaniali e patrimoniali

Interventi	Impegni ultimo esercizio chiuso	Previsioni definitive esercizio in corso	PREVISIONI DEL BILANCIO PLURIENNALE 2013 - 2015				Annotazioni
			2013	2014	2015	TOTALE	
1	3	4	5	6	7	8	9
Acquisto di beni specifici per realizzazioni in economia	SV 5.000,00	5.000,00	5.000,00	5.000,00	5.000,00	15.000,00	
Acquisizione di beni mobili, macchine ed attrezzature tecnico-scientifiche	SV 0,00	0,00	0,00	0,00	0,00	0,00	
Incarichi professionali esterni	SV 0,00	0,00	0,00	0,00	0,00	0,00	
<b>Totale titolo II SPESE IN CONTO CAPITALE (B)</b>	SV 493.171,01	113.395,68	581.400,00	81.700,00	82.000,00	745.100,00	
<b>TITOLO III SPESE PER RIMBORSO DEI PRESTITI</b>							
Rimborso di quota capitale di mutui e prestiti	CO SV T 0,00 0,00 0,00	0,00 0,00 0,00	0,00 0,00 0,00	0,00 0,00 0,00	0,00 0,00 0,00	0,00 0,00 0,00	
<b>Totale titolo III SPESE PER RIMBORSO DEI PRESTITI (C)</b>	CO SV T 0,00 0,00 0,00	0,00 0,00 0,00	0,00 0,00 0,00	0,00 0,00 0,00	0,00 0,00 0,00	0,00 0,00 0,00	
<b>Totale Servizio (A+B+C)</b>	CO SV T 1.931.454,89 493.171,01 2.424.625,90	1.870.956,48 113.395,68 1.984.352,16	1.961.105,00 610.000,00 2.571.105,00	1.952.205,00 105.300,00 2.057.505,00	1.929.881,00 105.600,00 2.035.481,00	5.843.191,00 820.900,00 6.664.091,00	



Servizio: Funzioni generali di amministrazione, di gestione e di controllo  
Ufficio tecnico

Interventi	2	3	4	PREVISIONI DEL BILANCIO PLURIENNALE 2013 - 2015			8	9
				2013	2014	2015		
Impegni ultimo esercizio chiuso								
Previsioni definitive esercizio in corso								
TITOLO I SPESA CORRENTI								
Personale	CO	905.577,88	936.896,23	909.263,20	909.263,20	909.263,20	2.727.789,60	
	SV	0,00	0,00	0,00	0,00	0,00	0,00	
	T	905.577,88	936.896,23	909.263,20	909.263,20	909.263,20	2.727.789,60	
Acquisto di beni di consumo e/o di materie prime	CO	700,00	1.051,94	1.500,00	1.500,00	1.500,00	4.500,00	
	SV	0,00	0,00	0,00	0,00	0,00	0,00	
	T	700,00	1.051,94	1.500,00	1.500,00	1.500,00	4.500,00	
Prestazioni di servizi	CO	16.950,67	24.000,00	21.500,00	21.500,00	21.500,00	64.500,00	
	SV	0,00	0,00	0,00	0,00	0,00	0,00	
	T	16.950,67	24.000,00	21.500,00	21.500,00	21.500,00	64.500,00	
Imposte e tasse	CO	66.558,00	66.454,10	65.331,56	65.331,56	65.331,56	195.994,68	
	SV	0,00	0,00	0,00	0,00	0,00	0,00	
	T	66.558,00	66.454,10	65.331,56	65.331,56	65.331,56	195.994,68	
Totale titolo I SPESA CORRENTI (A)	CO	989.786,55	1.028.402,27	997.594,76	997.594,76	997.594,76	2.992.784,28	
	SV	0,00	0,00	0,00	0,00	0,00	0,00	
	T	989.786,55	1.028.402,27	997.594,76	997.594,76	997.594,76	2.992.784,28	
Totale Servizio (A+B+C)	CO	989.786,55	1.028.402,27	997.594,76	997.594,76	997.594,76	2.992.784,28	
	SV	0,00	0,00	0,00	0,00	0,00	0,00	
	T	989.786,55	1.028.402,27	997.594,76	997.594,76	997.594,76	2.992.784,28	

**BILANCIO PLURIENNALE 2013 - 2015**

Pag. 15 / 64

**Servizio:** Funzioni generali di amministrazione, di gestione e di controllo  
 Servizio statistico

Interventi	2	3	4	PREVISIONI DEL BILANCIO PLURIENNALE 2013 - 2015				Annotazioni
				2013	2014	2015	TOTALE	
I	2	3	4	5	6	7	8	9
<b>Titolo I</b>								
<b>SPESE CORRENTI</b>								
Personale	CO	159.060,00	157.232,97	156.826,70	156.826,70	156.826,70	470.480,10	
	SV	0,00	0,00	0,00	0,00	0,00	0,00	
	T	159.060,00	157.232,97	156.826,70	156.826,70	156.826,70	470.480,10	
Prestazioni di servizi	CO	28,05	929,00	929,00	929,00	929,00	2.787,00	
	SV	0,00	0,00	0,00	0,00	0,00	0,00	
	T	28,05	929,00	929,00	929,00	929,00	2.787,00	
Trasferimenti	CO	3.356,50	3.600,00	0,00	0,00	0,00	0,00	
	SV	0,00	0,00	0,00	0,00	0,00	0,00	
	T	3.356,50	3.600,00	0,00	0,00	0,00	0,00	
<b>Totale titolo I</b>	CO	162.444,55	161.761,97	157.755,70	157.755,70	157.755,70	473.267,10	
<b>SPESE CORRENTI (A)</b>	SV	0,00	0,00	0,00	0,00	0,00	0,00	
	T	162.444,55	161.761,97	157.755,70	157.755,70	157.755,70	473.267,10	
<b>Titolo II</b>								
<b>SPESE IN CONTO CAPITALE</b>								
Acquisizione di beni mobili, macchine ed attrezzature tecnico-scientifiche	SV	0,00	0,00	0,00	0,00	0,00	0,00	
<b>Totale titolo II</b>	SV	0,00	0,00	0,00	0,00	0,00	0,00	
<b>SPESE IN CONTO CAPITALE (B)</b>								
<b>Totale Servizio (A+B+C)</b>	CO	162.444,55	161.761,97	157.755,70	157.755,70	157.755,70	473.267,10	
	SV	0,00	0,00	0,00	0,00	0,00	0,00	
	T	162.444,55	161.761,97	157.755,70	157.755,70	157.755,70	473.267,10	

**BILANCIO PLURIENNALE 2013 - 2015**

**Servizio:** Funzioni generali di amministrazione, di gestione e di controllo  
Altri servizi generali

Interventi	2	3	4	PREVISIONI DEL BILANCIO PLURIENNALE 2013 - 2015				9
				5	6	7	8	
		Impegni ultimo esercizio chiuso	Previsioni definitive esercizio in corso	2013	2014	2015	TOTALE	Annotazioni
<b>I</b>								
<b>Titolo I</b>								
<b>SPESE CORRENTI</b>								
Fondo di svalutazione crediti	CO	0,00	118.167,43	230.000,00	230.000,00	230.000,00	690.000,00	
	SV	0,00	0,00	0,00	0,00	0,00	0,00	
	T	0,00	118.167,43	230.000,00	230.000,00	230.000,00	690.000,00	
Fondo di riserva	CO	0,00	579.992,39	756.559,42	947.563,42	951.253,42	2.655.376,26	
	SV	0,00	0,00	0,00	0,00	0,00	0,00	
	T	0,00	579.992,39	756.559,42	947.563,42	951.253,42	2.655.376,26	
<b>Totale titolo I</b>	CO	0,00	698.159,82	986.559,42	1.177.563,42	1.181.253,42	3.345.376,26	
<b>SPESE CORRENTI (A)</b>	SV	0,00	0,00	0,00	0,00	0,00	0,00	
	T	0,00	698.159,82	986.559,42	1.177.563,42	1.181.253,42	3.345.376,26	
<b>Titolo II</b>								
<b>SPESE IN CONTO CAPITALE</b>								
Trasferimenti di capitale	SV	0,00	0,00	0,00	0,00	0,00	0,00	
<b>Totale titolo II</b>	SV	0,00	0,00	0,00	0,00	0,00	0,00	
<b>SPESE IN CONTO CAPITALE (B)</b>								
<b>Totale Servizio (A+B+C)</b>	CO	0,00	698.159,82	986.559,42	1.177.563,42	1.181.253,42	3.345.376,26	
	SV	0,00	0,00	0,00	0,00	0,00	0,00	
	T	0,00	698.159,82	986.559,42	1.177.563,42	1.181.253,42	3.345.376,26	





**BILANCIO PLURIENNALE 2013 - 2015**

**Servizio:** Funzioni di istruzione pubblica  
Istituti di istruzione secondaria

Interventi	2	3	4	PREVISIONI DEL BILANCIO PLURIENNALE 2013 - 2015				Annotazioni
				2013	2014	2015	TOTALE	
I	2	3	4	5	6	7	8	9
<b>Titolo III</b>								
<b>SPESA PER RIMBORSO DEI PRESTITI</b>								
Rimborso di quota capitale di mutui e prestiti	CO	0,00	0,00	0,00	0,00	0,00	0,00	
	SV	0,00	0,00	0,00	0,00	0,00	0,00	
	T	0,00	0,00	0,00	0,00	0,00	0,00	
<b>Totale titolo III</b>	CO	0,00	0,00	0,00	0,00	0,00	0,00	
<b>SPESA PER RIMBORSO DEI PRESTITI (C)</b>	SV	0,00	0,00	0,00	0,00	0,00	0,00	
	T	0,00	0,00	0,00	0,00	0,00	0,00	
<b>Totale Servizio (A+B+C)</b>	CO	8.527.610,72	8.174.811,90	8.282.823,00	8.267.123,00	7.926.331,00	24.476.277,00	
	SV	8.751.312,58	19.678.968,06	2.922.000,00	902.000,00	952.000,00	4.776.000,00	
	T	17.278.923,30	27.853.779,96	11.204.823,00	9.169.123,00	8.878.331,00	29.252.277,00	



**BILANCIO PLURIENNALE 2013 - 2015**

**Servizio:** Funzioni di istruzione pubblica  
Istituti gestiti direttamente dalla provincia

Interventi	2	Impegni ultimo esercizio chiuso	Previsioni definitive esercizio in corso	PREVISIONI DEL BILANCIO PLURIENNALE 2013 - 2015				Annotazioni
				2013	2014	2015	TOTALE	
1	3	4	5	6	7	8	9	
Acquisizione di beni mobili, macchine ed attrezzature tecnico-scientifiche	SV	0,00	0,00	0,00	0,00	0,00	0,00	
Totale titolo II SPESE IN CONTO CAPITALE (B)	SV	0,00	0,00	0,00	0,00	0,00	0,00	
Totale Servizio (A+B+C)	CO	2.910.192,89	2.812.754,78	2.712.854,24	2.712.854,24	2.712.854,24	8.138.562,72	
	SV	0,00	0,00	5.000,00	5.000,00	5.000,00	15.000,00	
	T	2.910.192,89	2.812.754,78	2.717.854,24	2.717.854,24	2.717.854,24	8.153.562,72	



Servizio: Funzioni di istruzione pubblica  
Formazione professionale ed altri servizi inerenti l'istruzione

Interventi	2	3	4	PREVISIONI DEL BILANCIO PLURIENNALE 2013 - 2015			8	9
				5	6	7		
Impegni ultimo esercizio chiuso								
Previsioni definitive esercizio in corso								
TITOLO I	2	3	4	5	6	7	8	9
<b>Spese Correnti</b>								
Personale	CO	1.048.463,42	1.080.890,74	1.029.227,51	1.029.227,51	1.029.227,51	3.087.682,53	
	SV	0,00	0,00	0,00	0,00	0,00	0,00	
	T	1.048.463,42	1.080.890,74	1.029.227,51	1.029.227,51	1.029.227,51	3.087.682,53	
Acquisto di beni di consumo e/o di materie prime	CO	0,00	0,00	0,00	0,00	0,00	0,00	
	SV	0,00	0,00	0,00	0,00	0,00	0,00	
	T	0,00	0,00	0,00	0,00	0,00	0,00	
Prestazioni di servizi	CO	10.335.497,31	8.859.572,21	10.093.134,00	10.093.134,00	10.093.134,00	30.279.402,00	
	SV	0,00	0,00	67.000,00	67.000,00	67.000,00	201.000,00	
	T	10.335.497,31	8.859.572,21	10.160.134,00	10.160.134,00	10.160.134,00	30.480.402,00	
Utilizzo di beni di terzi	CO	0,00	0,00	0,00	0,00	0,00	0,00	
	SV	0,00	0,00	0,00	0,00	0,00	0,00	
	T	0,00	0,00	0,00	0,00	0,00	0,00	
Trasferimenti	CO	5.072.359,31	5.208.234,58	5.030.000,00	5.030.000,00	5.030.000,00	15.090.000,00	
	SV	0,00	0,00	30.000,00	30.000,00	30.000,00	90.000,00	
	T	5.072.359,31	5.208.234,58	5.060.000,00	5.060.000,00	5.060.000,00	15.180.000,00	
Interessi passivi ed oneri finanziari diversi	CO	24.979,29	11.310,00	25.100,00	23.500,00	21.867,00	70.467,00	
	SV	0,00	0,00	0,00	0,00	0,00	0,00	
	T	24.979,29	11.310,00	25.100,00	23.500,00	21.867,00	70.467,00	
Imposte e tasse	CO	79.145,00	85.007,94	79.831,17	79.831,17	79.831,17	239.493,51	
	SV	0,00	0,00	0,00	0,00	0,00	0,00	
	T	79.145,00	85.007,94	79.831,17	79.831,17	79.831,17	239.493,51	
<b>Totale titolo I SPESE CORRENTI (A)</b>	CO	16.560.444,33	15.245.015,47	16.257.292,68	16.255.692,68	16.254.059,68	48.767.045,04	
	SV	0,00	0,00	97.000,00	97.000,00	97.000,00	291.000,00	
	T	16.560.444,33	15.245.015,47	16.354.292,68	16.352.692,68	16.351.059,68	49.058.045,04	

Servizio: Funzioni di istruzione pubblica  
Formazione professionale ed altri servizi inerenti l'istruzione

Interventi	2	Impegni ultimo esercizio chiuso	Previsioni definitive esercizio in corso	PREVISIONI DEL BILANCIO PLURIENNALE 2013 - 2015				Annotazioni
				2013	2014	2015	TOTALE	
1	3	4	5	6	7	8	9	
<b>Titolo II</b>								
<b>SPESE IN CONTO CAPITALE</b>								
Acquisizione di beni mobili, macchine ed attrezzature tecnico-scientifiche	SV	2.499,45	2.500,00	2.500,00	2.500,00	2.500,00	7.500,00	
Trasferimenti di capitale	SV	1.271.249,29	0,00	270.000,00	270.000,00	270.000,00	810.000,00	
<b>Totale titolo II</b>	SV	1.273.748,74	2.500,00	272.500,00	272.500,00	272.500,00	817.500,00	
<b>SPESE IN CONTO CAPITALE (B)</b>								
<b>Titolo III</b>								
<b>SPESE PER RIMBORSO DEI PRESTITI</b>								
Rimborso di quota capitale di mutui e prestiti	CO	0,00	0,00	0,00	0,00	0,00	0,00	
	SV	0,00	0,00	0,00	0,00	0,00	0,00	
	T	0,00	0,00	0,00	0,00	0,00	0,00	
<b>Totale titolo III</b>	CO	0,00	0,00	0,00	0,00	0,00	0,00	
<b>SPESE PER RIMBORSO DEI PRESTITI (C)</b>	SV	0,00	0,00	0,00	0,00	0,00	0,00	
	T	0,00	0,00	0,00	0,00	0,00	0,00	
<b>Totale Servizio (A+B+C)</b>	CO	16.560.444,33	15.245.015,47	16.257.292,68	16.255.692,68	16.254.059,68	48.767.045,04	
	SV	1.273.748,74	2.500,00	369.500,00	369.500,00	369.500,00	1.108.500,00	
	T	17.834.193,07	15.247.515,47	16.626.792,68	16.625.192,68	16.623.559,68	49.875.545,04	

**BILANCIO PLURIENNALE 2013 - 2015**

**Servizio:** Funzioni relative alla cultura ed ai beni culturali  
Biblioteche, musei e pinacoteche

Interventi	2	3	4	PREVISIONI DEL BILANCIO PLURIENNALE 2013 - 2015			8	9
				2013	2014	2015		
TITOLO I								
<b>SPESE CORRENTI</b>								
Prestazioni di servizi	CO	30.758,75	24.000,00	19.000,00	19.000,00	19.000,00	57.000,00	
	SV	0,00	0,00	0,00	0,00	0,00	0,00	
	T	30.758,75	24.000,00	19.000,00	19.000,00	19.000,00	57.000,00	
Trasferimenti	CO	0,00	16.000,00	0,00	0,00	0,00	0,00	
	SV	0,00	0,00	0,00	0,00	0,00	0,00	
	T	0,00	16.000,00	0,00	0,00	0,00	0,00	
<b>Totale titolo I</b>	CO	30.758,75	40.000,00	19.000,00	19.000,00	19.000,00	57.000,00	
<b>SPESE CORRENTI (A)</b>	SV	0,00	0,00	0,00	0,00	0,00	0,00	
	T	30.758,75	40.000,00	19.000,00	19.000,00	19.000,00	57.000,00	
<b>TITOLO II</b>								
<b>SPESE IN CONTO CAPITALE</b>								
Acquisizione di beni immobili	SV	0,00	0,00	0,00	0,00	0,00	0,00	
Acquisizione di beni mobili, macchine ed attrezzature tecnico-scientifiche	SV	3.375,00	1.500,00	0,00	0,00	0,00	0,00	
Trasferimenti di capitale	SV	77.500,00	38.000,00	27.000,00	27.000,00	27.000,00	81.000,00	
<b>Totale titolo II</b>	SV	80.875,00	39.500,00	27.000,00	27.000,00	27.000,00	81.000,00	
<b>SPESE IN CONTO CAPITALE (B)</b>								
<b>Totale Servizio (A+B+C)</b>	CO	30.758,75	40.000,00	19.000,00	19.000,00	19.000,00	57.000,00	
	SV	80.875,00	39.500,00	27.000,00	27.000,00	27.000,00	81.000,00	
	T	111.633,75	79.500,00	46.000,00	46.000,00	46.000,00	138.000,00	



**BILANCIO PLURIENNALE 2013 - 2015**

**Servizio:** Funzioni relative alla cultura ed ai beni culturali  
 Valorizzazione di beni di interesse storico, artistico ed altre attività culturali

Interventi	2	Impegni ultimo esercizio chiuso	Previsioni definitive esercizio in corso	PREVISIONI DEL BILANCIO PLURIENNALE 2013 - 2015			Annotazioni
				2013	2014	2015	
1	3	4	5	6	7	8	9
Acquisizione di beni mobili, macchine ed attrezzature tecnico-scientifiche	SV	0,00	0,00	0,00	0,00	0,00	0,00
Trasferimenti di capitale	SV	0,00	0,00	0,00	0,00	0,00	0,00
Totale titolo II SPESE IN CONTO CAPITALE (B)	SV	0,00	0,00	0,00	0,00	0,00	0,00
<b>TITOLO III</b>							
<b>SPESE PER RIMBORSO DEI PRESTITI</b>							
Rimborso di quota capitale di mutui e prestiti	CO	0,00	0,00	0,00	0,00	0,00	0,00
	SV	0,00	0,00	0,00	0,00	0,00	0,00
	T	0,00	0,00	0,00	0,00	0,00	0,00
Totale titolo III SPESE PER RIMBORSO DEI PRESTITI (C)	CO	0,00	0,00	0,00	0,00	0,00	0,00
	SV	0,00	0,00	0,00	0,00	0,00	0,00
	T	0,00	0,00	0,00	0,00	0,00	0,00
<b>Totale Servizio (A+B+C)</b>	CO	553.358,08	497.272,98	390.715,95	389.215,95	387.857,95	1.167.789,85
	SV	0,00	0,00	66.000,00	66.000,00	66.000,00	198.000,00
	T	553.358,08	497.272,98	456.715,95	455.215,95	453.857,95	1.365.789,85

**BILANCIO PLURIENNALE 2013 - 2015**

**Servizio:** Funzioni nel settore turistico, sportivo e ricreativo  
Turismo

Interventi	2	3	4	PREVISIONI DEL BILANCIO PLURIENNALE 2013 - 2015				Annotazioni
				2013	2014	2015	TOTALE	
I	2	3	4	5	6	7	8	9
<b>Titolo I</b>								
<b>SPESE CORRENTI</b>								
Personale	CO	445.320,00	402.539,74	362.071,31	362.071,31	362.071,31	1.086.213,93	
	SV	0,00	0,00	0,00	0,00	0,00	0,00	
	T	445.320,00	402.539,74	362.071,31	362.071,31	362.071,31	1.086.213,93	
Acquisto di beni di consumo e/o di materie prime	CO	0,00	0,00	0,00	0,00	0,00	0,00	
	SV	0,00	0,00	0,00	0,00	0,00	0,00	
	T	0,00	0,00	0,00	0,00	0,00	0,00	
Prestazioni di servizi	CO	134.361,36	45.059,00	2.159,00	2.159,00	2.159,00	6.477,00	
	SV	0,00	0,00	0,00	0,00	0,00	0,00	
	T	134.361,36	45.059,00	2.159,00	2.159,00	2.159,00	6.477,00	
Utilizzo di beni di terzi	CO	0,00	0,00	0,00	0,00	0,00	0,00	
	SV	0,00	0,00	0,00	0,00	0,00	0,00	
	T	0,00	0,00	0,00	0,00	0,00	0,00	
Trasferimenti	CO	618.975,11	1.001.900,00	220.000,00	220.000,00	220.000,00	660.000,00	
	SV	0,00	0,00	90.000,00	10.000,00	10.000,00	110.000,00	
	T	618.975,11	1.001.900,00	310.000,00	230.000,00	230.000,00	770.000,00	
Interessi passivi ed oneri finanziari diversi	CO	15.369,19	15.221,00	13.100,00	11.500,00	8.752,00	33.352,00	
	SV	0,00	0,00	0,00	0,00	0,00	0,00	
	T	15.369,19	15.221,00	13.100,00	11.500,00	8.752,00	33.352,00	
Imposte e tasse	CO	33.577,00	30.564,99	26.155,28	26.155,28	26.155,28	78.465,84	
	SV	0,00	0,00	0,00	0,00	0,00	0,00	
	T	33.577,00	30.564,99	26.155,28	26.155,28	26.155,28	78.465,84	
<b>Totale titolo I</b>	CO	1.247.602,66	1.495.284,73	623.485,59	621.885,59	619.137,59	1.864.508,77	
<b>SPESE CORRENTI (A)</b>	SV	0,00	0,00	90.000,00	10.000,00	10.000,00	110.000,00	
	T	1.247.602,66	1.495.284,73	713.485,59	631.885,59	629.137,59	1.974.508,77	

**BILANCIO PLURIENNALE 2013 - 2015**

**Servizio:** Funzioni nel settore turistico, sportivo e ricreativo  
Turismo

Interventi	2	Impegni ultimo esercizio chiuso	Previsioni definitive esercizio in corso	PREVISIONI DEL BILANCIO PLURIENNALE 2013 - 2015				Annotazioni
				2013	2014	2015	TOTALE	
1	3	4	5	6	7	8	9	
<b>Titolo II SPESE IN CONTO CAPITALE</b>								
Acquisizione di beni immobili	SV	0,00	0,00	0,00	0,00	0,00	0,00	
Acquisto di beni specifici per realizzazioni in economia	SV	0,00	25.000,00	25.000,00	25.000,00	75.000,00	75.000,00	
Acquisizione di beni mobili, macchine ed attrezzature tecnico-scientifiche	SV	10.000,00	25.000,00	20.000,00	20.000,00	60.000,00	60.000,00	
Incarichi professionali esterni	SV	0,00	0,00	0,00	0,00	0,00	0,00	
Trasferimenti di capitale	SV	1.189.295,52	1.898.412,92	830.361,79	525.000,00	525.000,00	1.880.361,79	
<b>Totale titolo II SPESE IN CONTO CAPITALE (B)</b>	SV	1.199.295,52	1.948.412,92	875.361,79	570.000,00	570.000,00	2.015.361,79	

**BILANCIO PLURIENNALE 2013 - 2015**

**Servizio:** Funzioni nel settore turistico, sportivo e ricreativo  
Turismo

Interventi	2	3	4	PREVISIONI DEL BILANCIO PLURIENNALE 2013 - 2015			8	9
				5	6	7		
Titolo III								
<b>SPESA PER RIMBORSO DEI PRESTITI</b>								
Rimborso di quota capitale di mutui e prestiti	CO	0,00	0,00	0,00	0,00	0,00	0,00	
	SV	0,00	0,00	0,00	0,00	0,00	0,00	
	T	0,00	0,00	0,00	0,00	0,00	0,00	
Totale titolo III	CO	0,00	0,00	0,00	0,00	0,00	0,00	
<b>SPESA PER RIMBORSO DEI PRESTITI (C)</b>	SV	0,00	0,00	0,00	0,00	0,00	0,00	
	T	0,00	0,00	0,00	0,00	0,00	0,00	
<b>Totale Servizio (A+B+C)</b>	CO	1.247.602,66	1.495.284,73	623.485,59	621.885,59	619.137,59	1.864.508,77	
	SV	1.199.295,52	1.948.412,92	965.361,79	580.000,00	580.000,00	2.125.361,79	
	T	2.446.898,18	3.443.697,65	1.588.847,38	1.201.885,59	1.199.137,59	3.989.870,56	



**BILANCIO PLURIENNALE 2013 - 2015**

**Servizio:** Funzioni nel settore turistico, sportivo e ricreativo  
Sport e tempo libero

Interventi	2	3	4	PREVISIONI DEL BILANCIO PLURIENNALE 2013 - 2015			8	9
				5	6	7		
<b>Titolo I</b>								
<b>SPESE CORRENTI</b>								
Acquisto di beni di consumo e/o di materie prime	CO	0,00	1.000,00	0,00	0,00	0,00	0,00	
	SV	0,00	0,00	0,00	0,00	0,00	0,00	
	T	0,00	1.000,00	0,00	0,00	0,00	0,00	
Prestazioni di servizi	CO	23.194,58	22.345,01	22.345,00	22.345,00	22.345,00	67.035,00	
	SV	0,00	0,00	0,00	0,00	0,00	0,00	
	T	23.194,58	22.345,01	22.345,00	22.345,00	22.345,00	67.035,00	
Trasferimenti	CO	132.500,00	130.000,00	0,00	0,00	0,00	0,00	
	SV	0,00	0,00	5.000,00	5.000,00	5.000,00	15.000,00	
	T	132.500,00	130.000,00	5.000,00	5.000,00	5.000,00	15.000,00	
<b>Totale titolo I</b>	CO	155.694,58	153.345,01	22.345,00	22.345,00	22.345,00	67.035,00	
<b>SPESE CORRENTI (A)</b>	SV	0,00	0,00	5.000,00	5.000,00	5.000,00	15.000,00	
	T	155.694,58	153.345,01	27.345,00	27.345,00	27.345,00	82.035,00	
<b>Titolo II</b>								
<b>SPESE IN CONTO CAPITALE</b>								
Acquisizione di beni immobili	SV	0,00	0,00	0,00	0,00	0,00	0,00	
Trasferimenti di capitale	SV	1.000,00	200.000,00	0,00	0,00	0,00	0,00	
<b>Totale titolo II</b>	SV	1.000,00	200.000,00	0,00	0,00	0,00	0,00	
<b>SPESE IN CONTO CAPITALE (B)</b>								
<b>Totale Servizio (A+B+C)</b>	CO	155.694,58	153.345,01	22.345,00	22.345,00	22.345,00	67.035,00	
	SV	1.000,00	200.000,00	5.000,00	5.000,00	5.000,00	15.000,00	
	T	156.694,58	353.345,01	27.345,00	27.345,00	27.345,00	82.035,00	

Servizio: Funzioni nel campo dei trasporti  
 Trasporti pubblici locali

Interventi	2	Impegni ultimo esercizio chiuso	Previsioni definitive esercizio in corso	PREVISIONI DEL BILANCIO PLURIENNALE 2013 - 2015			Annotazioni
				2013	2014	2015	
I	3	4	5	6	7	8	9
						TOTALE	
<b>Titolo I</b>							
<b>SPESE CORRENTI</b>							
Personale	CO	0,00	0,00	0,00	0,00	0,00	
	SV	0,00	0,00	0,00	0,00	0,00	
	T	0,00	0,00	0,00	0,00	0,00	
Acquisto di beni di consumo e/o di materie prime	CO	2.310,00	5.000,00	0,00	0,00	0,00	
	SV	0,00	0,00	3.000,00	3.000,00	9.000,00	
	T	2.310,00	5.000,00	3.000,00	3.000,00	9.000,00	
Prestazioni di servizi	CO	22.888,52	32.372,29	30.000,00	29.000,00	88.000,00	
	SV	0,00	0,00	0,00	0,00	0,00	
	T	22.888,52	32.372,29	30.000,00	29.000,00	88.000,00	
Utilizzo di beni di terzi	CO	340,00	600,00	0,00	0,00	0,00	
	SV	0,00	0,00	800,00	800,00	2.400,00	
	T	340,00	600,00	800,00	800,00	2.400,00	
Trasferimenti	CO	759.800,00	760.000,00	0,00	0,00	0,00	
	SV	0,00	0,00	760.000,00	760.000,00	2.280.000,00	
	T	759.800,00	760.000,00	760.000,00	760.000,00	2.280.000,00	
Interessi passivi ed oneri finanziari diversi	CO	31.567,37	23.644,00	40.602,00	37.530,00	111.656,00	
	SV	0,00	0,00	0,00	0,00	0,00	
	T	31.567,37	23.644,00	40.602,00	37.530,00	111.656,00	
Imposte e tasse	CO	35.000,00	50.200,00	30.000,00	35.000,00	100.000,00	
	SV	0,00	0,00	0,00	0,00	0,00	
	T	35.000,00	50.200,00	30.000,00	35.000,00	100.000,00	
<b>Totale titolo I</b>	CO	851.905,89	871.816,29	100.602,00	101.530,00	299.656,00	
<b>SPESE CORRENTI (A)</b>	SV	0,00	0,00	763.800,00	763.800,00	2.291.400,00	
	T	851.905,89	871.816,29	864.402,00	865.330,00	2.591.056,00	



Servizio: Funzioni nel campo dei trasporti  
 Trasporti pubblici locali

Interventi	2	Impegni ultimo esercizio chiuso	Previsioni definitive esercizio in corso	PREVISIONI DEL BILANCIO PLURIENNALE 2013 - 2015			Annotazioni
				2013	2014	2015	
I	3	4	5	6	7	8	9
						TOTALE	
TITOLO III							
SPESA PER RIMBORSO DEI PRESTITI							
Rimborso di quota capitale di mutui e prestiti	CO	0,00	0,00	0,00	0,00	0,00	
	SV	0,00	0,00	0,00	0,00	0,00	
	T	0,00	0,00	0,00	0,00	0,00	
Totale titolo III	CO	0,00	0,00	0,00	0,00	0,00	
SPESA PER RIMBORSO DEI PRESTITI (C)	SV	0,00	0,00	0,00	0,00	0,00	
	T	0,00	0,00	0,00	0,00	0,00	
Totale Servizio (A+B+C)	CO	851.905,89	871.816,29	100.602,00	101.530,00	97.524,00	299.656,00
	SV	826.279,21	73.720,79	763.800,00	763.800,00	763.800,00	2.291.400,00
	T	1.678.185,10	945.537,08	864.402,00	865.330,00	861.324,00	2.591.056,00

Servizio: Funzioni riguardanti la gestione del territorio  
Viabilità

Interventi	2	Impegni ultimo esercizio chiuso	Previsioni definitive esercizio in corso	PREVISIONI DEL BILANCIO PLURIENNALE 2013 - 2015			Annotazioni
				2013	2014	2015	
1	3	4	5	6	7	8	9
<b>Titolo I SPESE CORRENTI</b>							
Personale	CO	3.989.199,75	3.871.259,93	3.563.702,05	3.563.702,05	3.563.702,05	10.691.106,15
	SV	0,00	0,00	0,00	0,00	0,00	0,00
	T	3.989.199,75	3.871.259,93	3.563.702,05	3.563.702,05	3.563.702,05	10.691.106,15
Acquisto di beni di consumo e/o di materie prime	CO	290.559,72	448.636,96	158.000,00	158.000,00	158.000,00	474.000,00
	SV	0,00	0,00	62.000,00	62.000,00	62.000,00	186.000,00
	T	290.559,72	448.636,96	220.000,00	220.000,00	220.000,00	660.000,00
Prestazioni di servizi	CO	2.657.954,79	2.805.075,94	335.108,00	335.108,00	335.108,00	1.005.324,00
	SV	0,00	0,00	924.100,00	924.100,00	924.100,00	2.772.300,00
	T	2.657.954,79	2.805.075,94	1.259.208,00	1.259.208,00	1.259.208,00	3.777.624,00
Utilizzo di beni di terzi	CO	41.753,61	56.009,25	70.000,00	50.000,00	50.000,00	170.000,00
	SV	0,00	0,00	0,00	0,00	0,00	0,00
	T	41.753,61	56.009,25	70.000,00	50.000,00	50.000,00	170.000,00
Trasferimenti	CO	18.000,00	21.700,00	0,00	0,00	0,00	0,00
	SV	0,00	0,00	18.000,00	18.000,00	18.000,00	54.000,00
	T	18.000,00	21.700,00	18.000,00	18.000,00	18.000,00	54.000,00
Interessi passivi ed oneri finanziari diversi	CO	1.817.980,28	1.375.663,80	1.648.500,00	1.496.500,00	1.181.000,00	4.326.000,00
	SV	0,00	0,00	0,00	0,00	0,00	0,00
	T	1.817.980,28	1.375.663,80	1.648.500,00	1.496.500,00	1.181.000,00	4.326.000,00
Imposte e tasse	CO	286.783,00	287.075,17	262.898,19	262.898,19	262.898,19	788.694,57
	SV	0,00	0,00	0,00	0,00	0,00	0,00
	T	286.783,00	287.075,17	262.898,19	262.898,19	262.898,19	788.694,57
<b>Totale titolo I SPESE CORRENTI (A)</b>	CO	9.102.231,15	8.865.421,05	6.038.208,24	5.866.208,24	5.550.708,24	17.455.124,72
	SV	0,00	0,00	1.004.100,00	1.004.100,00	1.004.100,00	3.012.300,00
	T	9.102.231,15	8.865.421,05	7.042.308,24	6.870.308,24	6.554.808,24	20.467.424,72

Servizio: Funzioni riguardanti la gestione del territorio  
Viabilità

Interventi	2	Impegni ultimo esercizio chiuso	Previsioni definitive esercizio in corso	PREVISIONI DEL BILANCIO PLURIENNALE 2013 - 2015				Annotazioni
				2013	2014	2015	TOTALE	
1	3	4	5	6	7	8	9	
TITOLO II SPESE IN CONTO CAPITALE								
Acquisizione di beni immobili	SV	9.160.011,09	5.166.897,74	11.229.000,00	4.037.000,00	4.037.000,00	19.303.000,00	
Espropri e servitu onerose	SV	20.000,00	20.000,00	20.000,00	20.000,00	20.000,00	60.000,00	
Acquisto di beni specifici per realizzazioni in economia	SV	100.000,00	100.000,00	100.000,00	100.000,00	100.000,00	300.000,00	
Acquisizione di beni mobili, macchine ed attrezzature tecnico-scientifiche	SV	55.796,77	16.000,00	8.000,00	68.000,00	68.000,00	144.000,00	
Incarichi professionali esterni	SV	161.000,00	151.400,00	65.000,00	95.000,00	95.000,00	255.000,00	
Trasferimenti di capitale	SV	587.725,00	1.087.020,00	527.720,00	61.720,00	61.720,00	651.160,00	
Partecipazioni azionarie	SV	0,00	0,00	0,00	0,00	0,00	0,00	
Totale titolo II SPESE IN CONTO CAPITALE (B)	SV	10.084.532,86	6.541.317,74	11.949.720,00	4.381.720,00	4.381.720,00	20.713.160,00	

**BILANCIO PLURIENNALE 2013 - 2015**

Servizio: Funzioni riguardanti la gestione del territorio  
Viabilità

Interventi	2	Impegni ultimo esercizio chiuso	Previsioni definitive esercizio in corso	PREVISIONI DEL BILANCIO PLURIENNALE 2013 - 2015			Annotazioni
				2013	2014	2015	
I	3	4	5	6	7	8	9
<b>Titolo III</b>							
<b>SPESE PER RIMBORSO DEI PRESTITI</b>							
Rimborso di quota capitale di mutui e prestiti	CO	0,00	0,00	0,00	0,00	0,00	0,00
	SV	0,00	0,00	0,00	0,00	0,00	0,00
	T	0,00	0,00	0,00	0,00	0,00	0,00
<b>Totale titolo III</b>	CO	0,00	0,00	0,00	0,00	0,00	0,00
<b>SPESE PER RIMBORSO DEI PRESTITI (C)</b>	SV	0,00	0,00	0,00	0,00	0,00	0,00
	T	0,00	0,00	0,00	0,00	0,00	0,00
<b>Totale Servizio (A+B+C)</b>	CO	9.102.231,15	8.865.421,05	6.038.208,24	5.866.208,24	5.550.708,24	17.455.124,72
	SV	10.084.532,86	6.541.317,74	12.953.820,00	5.385.820,00	5.385.820,00	23.725.460,00
	T	19.186.764,01	15.406.738,79	18.992.028,24	11.252.028,24	10.936.528,24	41.180.584,72





**BILANCIO PLURIENNALE 2013 - 2015**

**Servizio:** Funzioni riguardanti la gestione del territorio Urbanistica e pianificazione territoriale

Interventi	2	Impegni ultimo esercizio chiuso	3	Previsioni definitive esercizio in corso	PREVISIONI DEL BILANCIO PLURIENNALE 2013 - 2015				Annotazioni
					2013	2014	2015	TOTALE	
1	2	3	4	5	6	7	8	9	
Acquisizione di beni mobili, macchine ed attrezzature tecnico-scientifiche	SV	0,00	7.000,00	4.000,00	4.000,00	4.000,00	12.000,00		
Incarichi professionali esterni	SV	38.000,00	38.000,00	38.000,00	38.000,00	38.000,00	114.000,00		
Trasferimenti di capitale	SV	0,00	0,00	0,00	0,00	0,00	0,00		
Partecipazioni azionarie	SV	49.666,66	37.250,00	0,00	0,00	0,00	0,00		
Concessioni di crediti ed anticipazioni	SV	13.400,00	0,00	0,00	0,00	0,00	0,00		
<b>Totale titolo II</b>	SV	<b>101.066,66</b>	<b>82.250,00</b>	<b>42.000,00</b>	<b>42.000,00</b>	<b>42.000,00</b>	<b>126.000,00</b>		
<b>SPESE IN CONTO CAPITALE (B)</b>									
<b>Totale Servizio (A+B+C)</b>	CO	<b>594.389,86</b>	<b>1.519.649,59</b>	<b>561.423,96</b>	<b>561.423,96</b>	<b>561.423,96</b>	<b>1.684.271,88</b>		
	SV	<b>101.066,66</b>	<b>82.250,00</b>	<b>42.000,00</b>	<b>42.000,00</b>	<b>42.000,00</b>	<b>126.000,00</b>		
	T	<b>695.456,52</b>	<b>1.601.899,59</b>	<b>603.423,96</b>	<b>603.423,96</b>	<b>603.423,96</b>	<b>1.810.271,88</b>		

**BILANCIO PLURIENNALE 2013 - 2015**

**Servizio:** Funzioni nel campo della tutela ambientale  
Difesa del suolo

Interventi	2	Impegni ultimo esercizio chiuso	4	PREVISIONI DEL BILANCIO PLURIENNALE 2013 - 2015				Annotazioni
				2013	2014	2015	TOTALE	
1	3	4	5	6	7	8	9	
<b>TITOLO I SPESE CORRENTI</b>								
Personale	CO	1.028.586,36	977.681,96	1.016.635,83	1.016.635,83	1.016.635,83	3.049.907,49	
	SV	0,00	0,00	38.000,00	38.000,00	38.000,00	114.000,00	
	T	1.028.586,36	977.681,96	1.054.635,83	1.054.635,83	1.054.635,83	3.163.907,49	
Acquisto di beni di consumo e/o di materie prime	CO	0,00	0,00	0,00	0,00	0,00	0,00	
	SV	0,00	0,00	0,00	0,00	0,00	0,00	
	T	0,00	0,00	0,00	0,00	0,00	0,00	
Prestazioni di servizi	CO	88.335,43	91.099,00	86.649,00	86.649,00	86.649,00	259.947,00	
	SV	0,00	0,00	40.000,00	40.000,00	40.000,00	120.000,00	
	T	88.335,43	91.099,00	126.649,00	126.649,00	126.649,00	379.947,00	
Utilizzo di beni di terzi	CO	1.455,68	3.000,00	0,00	0,00	0,00	0,00	
	SV	0,00	0,00	3.000,00	3.000,00	3.000,00	9.000,00	
	T	1.455,68	3.000,00	3.000,00	3.000,00	3.000,00	9.000,00	
Trasferimenti	CO	11.000,00	0,00	0,00	0,00	0,00	0,00	
	SV	0,00	0,00	0,00	0,00	0,00	0,00	
	T	11.000,00	0,00	0,00	0,00	0,00	0,00	
Interessi passivi ed oneri finanziari diversi	CO	458.085,86	290.950,00	458.800,00	414.400,00	331.246,00	1.204.446,00	
	SV	0,00	0,00	0,00	0,00	0,00	0,00	
	T	458.085,86	290.950,00	458.800,00	414.400,00	331.246,00	1.204.446,00	
Imposte e tasse	CO	61.408,00	64.932,66	71.006,98	71.006,98	71.006,98	213.020,94	
	SV	0,00	0,00	0,00	0,00	0,00	0,00	
	T	61.408,00	64.932,66	71.006,98	71.006,98	71.006,98	213.020,94	
<b>Totale titolo I SPESE CORRENTI (A)</b>	CO	1.648.871,33	1.427.663,62	1.633.091,81	1.588.691,81	1.505.537,81	4.727.321,43	
	SV	0,00	0,00	81.000,00	81.000,00	81.000,00	243.000,00	
	T	1.648.871,33	1.427.663,62	1.714.091,81	1.669.691,81	1.586.537,81	4.970.321,43	

**BILANCIO PLURIENNALE 2013 - 2015**

**Servizio:** Funzioni nel campo della tutela ambientale  
Difesa del suolo

Interventi	2	Impegni ultimo esercizio chiuso	Previsioni definitive esercizio in corso	PREVISIONI DEL BILANCIO PLURIENNALE 2013 - 2015			Annotazioni
				2013	2014	2015	
1	3	4	5	6	7	8	9
<b>Titolo II</b> <b>SPESE IN CONTO CAPITALE</b>							
Acquisizione di beni immobili	SV	0,00	0,00	0,00	0,00	0,00	0,00
Acquisizione di beni mobili, macchine ed attrezzature tecnico-scientifiche	SV	0,00	0,00	0,00	0,00	0,00	0,00
<b>Totale titolo II</b> <b>SPESE IN CONTO CAPITALE (B)</b>	SV	0,00	0,00	0,00	0,00	0,00	0,00
<b>Titolo III</b> <b>SPESE PER RIMBORSO DEI PRESTITI</b>							
Rimborso di quota capitale di mutui e prestiti	CO	0,00	0,00	0,00	0,00	0,00	0,00
	SV	0,00	0,00	0,00	0,00	0,00	0,00
	T	0,00	0,00	0,00	0,00	0,00	0,00
<b>Totale titolo III</b> <b>SPESE PER RIMBORSO DEI PRESTITI</b> <b>(C)</b>	CO	0,00	0,00	0,00	0,00	0,00	0,00
	SV	0,00	0,00	0,00	0,00	0,00	0,00
	T	0,00	0,00	0,00	0,00	0,00	0,00
<b>Totale Servizio</b> <b>(A+B+C)</b>	CO	1.648.871,33	1.427.663,62	1.633.091,81	1.588.691,81	1.505.537,81	4.727.321,43
	SV	0,00	0,00	81.000,00	81.000,00	81.000,00	243.000,00
	T	1.648.871,33	1.427.663,62	1.714.091,81	1.669.691,81	1.586.537,81	4.970.321,43



**BILANCIO PLURIENNALE 2013 - 2015**

**Servizio:** Funzioni nel campo della tutela ambientale  
 Servizi di tutela e valorizzazione ambientale

Interventi	2	Impegni ultimo esercizio chiuso	4	PREVISIONI DEL BILANCIO PLURIENNALE 2013 - 2015				Annotazioni
				2013	2014	2015	TOTALE	
1	3	4	5	6	7	8	9	
Incarichi professionali esterni	SV	0,00	0,00	0,00	0,00	0,00	0,00	
Trasferimenti di capitale	SV	274.289,13	1.556.649,52	0,00	0,00	0,00	0,00	
<b>Totale titolo II SPESE IN CONTO CAPITALE (B)</b>	SV	274.289,13	1.856.442,67	0,00	0,00	0,00	0,00	
<b>Totale Servizio (A+B+C)</b>	CO	365.628,91	534.371,64	161.000,00	146.000,00	146.000,00	453.000,00	
	SV	274.289,13	1.856.442,67	67.800,00	67.800,00	67.800,00	203.400,00	
	T	639.918,04	2.390.814,31	228.800,00	213.800,00	213.800,00	656.400,00	



**BILANCIO PLURIENNALE 2013 - 2015**

**Servizio:** Funzioni nel campo della tutela ambientale  
**Organizzazione dello smaltimento dei rifiuti a livello provinciale**

Interventi	2	Impegni ultimo esercizio chiuso	Previsioni definitive esercizio in corso	PREVISIONI DEL BILANCIO PLURIENNALE 2013 - 2015				Annotazioni
				2013	2014	2015	TOTALE	
I	3	4	5	6	7	8	9	
Partecipazioni azionarie	SV	0,00	0,00	0,00	0,00	0,00	0,00	
Totale titolo II SPESE IN CONTO CAPITALE (B)	SV	25.000,00	0,00	0,00	0,00	0,00	0,00	
Totale Servizio (A+B+C)	CO	67.666,51	0,00	5.000,00	5.000,00	5.000,00	15.000,00	
	SV	25.000,00	0,00	0,00	0,00	0,00	0,00	
	T	92.666,51	0,00	5.000,00	5.000,00	5.000,00	15.000,00	





**BILANCIO PLURIENNALE 2013 - 2015**

**Servizio:** Funzioni nel campo della tutela ambientale

Rilevamento, disciplina e controllo degli scarichi delle acque e delle emissioni atmosferiche e sonore

Interventi	2	Impegni ultimo esercizio chiuso	Previsioni definitive esercizio in corso	PREVISIONI DEL BILANCIO PLURIENNALE 2013 - 2015				Annotazioni
				2013	2014	2015	TOTALE	
I	3	4	5	6	7	8	9	
Trasferimenti di capitale	SV	0,00	0,00	0,00	0,00	0,00	0,00	
Totale titolo II SPESE IN CONTO CAPITALE (B)	SV	0,00	0,00	0,00	0,00	0,00	0,00	
Totale Servizio (A+B+C)	CO	538.912,96	284.339,15	0,00	0,00	0,00	0,00	
	SV	0,00	0,00	40.000,00	40.000,00	40.000,00	120.000,00	
	T	538.912,96	284.339,15	40.000,00	40.000,00	40.000,00	120.000,00	



**BILANCIO PLURIENNALE 2013 - 2015**

**Servizio:** Funzioni nel campo della tutela ambientale  
Caccia e pesca nelle acque interne

Interventi	2	Impegni ultimo esercizio chiuso	Previsioni definitive esercizio in corso	PREVISIONI DEL BILANCIO PLURIENNALE 2013 - 2015			Annotazioni	
				2013	2014	2015		TOTALE
1	3	4	5	6	7	8	9	
Acquisizione di beni mobili, macchine ed attrezzature tecnico-scientifiche	SV	45.947,92	94.100,00	34.100,00	34.100,00	34.100,00	102.300,00	
Incarichi professionali esterni	SV	0,00	0,00	0,00	0,00	0,00	0,00	
Trasferimenti di capitale	SV	23.500,00	45.441,95	23.500,00	23.500,00	23.500,00	70.500,00	
<b>Totale titolo II SPESE IN CONTO CAPITALE (B)</b>	SV	69.447,92	139.541,95	57.600,00	57.600,00	57.600,00	172.800,00	
<b>Totale Servizio (A+B+C)</b>	CO	680.226,18	452.957,20	292.826,45	292.826,45	292.826,45	878.479,35	
	SV	69.447,92	139.541,95	192.440,00	192.440,00	192.440,00	577.320,00	
<b>T</b>		749.674,10	592.499,15	485.266,45	485.266,45	485.266,45	1.455.799,35	



**BILANCIO PLURIENNALE 2013 - 2015**

**Servizio:** Funzioni nel campo della tutela ambientale  
Parchi naturali, protezione naturalistica e forestazione

Interventi	2	Impegni ultimo esercizio chiuso	Previsioni definitive esercizio in corso	PREVISIONI DEL BILANCIO PLURIENNALE 2013 - 2015				Annotazioni
				2013	2014	2015	TOTALE	
I	3	4	5	6	7	8	9	
Trasferimenti di capitale	SV	48.241,13	100.000,00	0,00	0,00	0,00	0,00	
Totale titolo II SPESE IN CONTO CAPITALE (B)	SV	230.241,13	100.000,00	0,00	0,00	0,00	0,00	
Totale Servizio (A+B+C)	CO	133.116,37	173.100,00	2.150,00	2.150,00	2.150,00	6.450,00	
	SV	230.241,13	100.000,00	92.400,00	92.400,00	92.400,00	277.200,00	
	T	363.357,50	273.100,00	94.550,00	94.550,00	94.550,00	283.650,00	



**BILANCIO PLURIENNALE 2013 - 2015**

**Servizio:** Funzioni nel campo della tutela ambientale  
Tutela e valorizzazione delle risorse idriche ed energetiche

Interventi	2	Impegni ultimo esercizio chiuso	Previsioni definitive esercizio in corso	PREVISIONI DEL BILANCIO PLURIENNALE 2013 - 2015			Annotazioni
				2013	2014	2015	
1	3	4	5	6	7	8	9
Acquisizione di beni mobili, macchine ed attrezzature tecnico-scientifiche	SV	0,00	0,00	0,00	0,00	0,00	0,00
Trasferimenti di capitale	SV	0,00	0,00	0,00	0,00	0,00	0,00
Concessioni di crediti ed anticipazioni	SV	0,00	0,00	0,00	0,00	0,00	0,00
<b>Totale titolo II SPESE IN CONTO CAPITALE (B)</b>	SV	0,00	0,00	0,00	0,00	0,00	0,00
<b>Totale Servizio (A+B+C)</b>	CO	1.198.082,42	956.412,30	633.206,22	499.946,22	499.946,22	1.633.098,66
	SV	0,00	0,00	13.000,00	13.000,00	13.000,00	39.000,00
<b>T</b>		1.198.082,42	956.412,30	646.206,22	512.946,22	512.946,22	1.672.098,66

Servizio: Funzioni nel campo della tutela ambientale  
 Servizi di protezione civile

Interventi	2	Impegni ultimo esercizio chiuso	Previsioni definitive esercizio in corso	PREVISIONI DEL BILANCIO PLURIENNALE 2013 - 2015			Annotazioni
				2013	2014	2015	
1	3	4	5	6	7	8	9
						TOTALE	
<b>Titolo I</b>							
<b>SPESE CORRENTI</b>							
Acquisto di beni di consumo e/o di materie prime	CO	5.000,00	0,00	0,00	0,00	0,00	
	SV	0,00	0,00	0,00	0,00	0,00	
	T	5.000,00	0,00	0,00	0,00	0,00	
Prestazioni di servizi	CO	0,00	15.000,00	62.000,00	62.000,00	186.000,00	
	SV	0,00	0,00	15.500,00	15.500,00	46.500,00	
	T	0,00	15.000,00	77.500,00	77.500,00	232.500,00	
Trasferimenti	CO	62.000,00	92.000,00	26.000,00	26.000,00	78.000,00	
	SV	0,00	0,00	36.000,00	36.000,00	108.000,00	
	T	62.000,00	92.000,00	62.000,00	62.000,00	186.000,00	
<b>Totale titolo I</b>	CO	67.000,00	107.000,00	88.000,00	88.000,00	264.000,00	
<b>SPESE CORRENTI (A)</b>	SV	0,00	0,00	51.500,00	51.500,00	154.500,00	
	T	67.000,00	107.000,00	139.500,00	139.500,00	418.500,00	
<b>Titolo II</b>							
<b>SPESE IN CONTO CAPITALE</b>							
Acquisizione di beni immobili	SV	0,00	0,00	0,00	0,00	0,00	
Acquisizione di beni mobili, macchine ed attrezzature tecnico-scientifiche	SV	0,00	0,00	0,00	0,00	0,00	



**BILANCIO PLURIENNALE 2013 - 2015**

**Servizio:** Funzioni nel campo della tutela ambientale  
 Servizi di protezione civile

Interventi	2	Impegni ultimo esercizio chiuso	Previsioni definitive esercizio in corso	PREVISIONI DEL BILANCIO PLURIENNALE 2013 - 2015				Annotazioni
				2013	2014	2015	TOTALE	
I	3	4	5	6	7	8	9	
Trasferimenti di capitale	SV	145.000,00	25.000,00	0,00	0,00	0,00	0,00	
<b>Totale titolo II SPESE IN CONTO CAPITALE (B)</b>	SV	145.000,00	25.000,00	0,00	0,00	0,00	0,00	
<b>Totale Servizio (A+B+C)</b>	CO	67.000,00	107.000,00	88.000,00	88.000,00	88.000,00	264.000,00	
	SV	145.000,00	25.000,00	51.500,00	51.500,00	51.500,00	154.500,00	
	T	212.000,00	132.000,00	139.500,00	139.500,00	139.500,00	418.500,00	

**BILANCIO PLURIENNALE 2013 - 2015**

Servizio: Funzioni nel settore sociale  
Sanita

Interventi	2	3	4	PREVISIONI DEL BILANCIO PLURIENNALE 2013 - 2015			8	9
				5	6	7		
<b>Titolo I</b>								
<b>SPESE CORRENTI</b>								
Acquisto di beni di consumo e/o di materie prime	CO	2.166,39	6.548,78	0,00	0,00	0,00	0,00	
	SV	0,00	0,00	8.000,00	8.000,00	8.000,00	24.000,00	
	T	2.166,39	6.548,78	8.000,00	8.000,00	8.000,00	24.000,00	
Prestazioni di servizi	CO	48.516,92	30.560,00	0,00	0,00	0,00	0,00	
	SV	0,00	0,00	16.000,00	16.000,00	16.000,00	48.000,00	
	T	48.516,92	30.560,00	16.000,00	16.000,00	16.000,00	48.000,00	
Trasferimenti	CO	16.067,00	13.000,00	5.000,00	5.000,00	5.000,00	15.000,00	
	SV	0,00	0,00	0,00	0,00	0,00	0,00	
	T	16.067,00	13.000,00	5.000,00	5.000,00	5.000,00	15.000,00	
<b>Totale titolo I</b>	CO	66.750,31	50.108,78	5.000,00	5.000,00	5.000,00	15.000,00	
<b>SPESE CORRENTI (A)</b>	SV	0,00	0,00	24.000,00	24.000,00	24.000,00	72.000,00	
	T	66.750,31	50.108,78	29.000,00	29.000,00	29.000,00	87.000,00	
<b>Titolo II</b>								
<b>SPESE IN CONTO CAPITALE</b>								
Trasferimenti di capitale	SV	0,00	0,00	0,00	0,00	0,00	0,00	
<b>Totale titolo II</b>	SV	0,00	0,00	0,00	0,00	0,00	0,00	
<b>SPESE IN CONTO CAPITALE (B)</b>								
<b>Totale Servizio (A+B+C)</b>	CO	66.750,31	50.108,78	5.000,00	5.000,00	5.000,00	15.000,00	
	SV	0,00	0,00	24.000,00	24.000,00	24.000,00	72.000,00	
	T	66.750,31	50.108,78	29.000,00	29.000,00	29.000,00	87.000,00	

Servizio: Funzioni nel settore sociale  
Assistenza infanzia, handicappati ed altri servizi sociali

Interventi	2	3	4	PREVISIONI DEL BILANCIO PLURIENNALE 2013 - 2015				Annotazioni
				2013	2014	2015	TOTALE	
I	2	3	4	5	6	7	8	9
<b>Titolo I</b>								
<b>SPESE CORRENTI</b>								
Personale	CO	490.306,38	582.603,63	312.877,23	312.877,23	312.877,23	938.631,69	
	SV	0,00	0,00	0,00	0,00	0,00	0,00	
	T	490.306,38	582.603,63	312.877,23	312.877,23	312.877,23	938.631,69	
Acquisto di beni di consumo e/o di materie prime	CO	0,00	0,00	0,00	0,00	0,00	0,00	
	SV	0,00	0,00	0,00	0,00	0,00	0,00	
	T	0,00	0,00	0,00	0,00	0,00	0,00	
Prestazioni di servizi	CO	402.169,35	686.734,61	1.734,00	1.734,00	1.734,00	5.202,00	
	SV	0,00	0,00	0,00	0,00	0,00	0,00	
	T	402.169,35	686.734,61	1.734,00	1.734,00	1.734,00	5.202,00	
Utilizzo di beni di terzi	CO	0,00	0,00	0,00	0,00	0,00	0,00	
	SV	0,00	0,00	0,00	0,00	0,00	0,00	
	T	0,00	0,00	0,00	0,00	0,00	0,00	
Trasferimenti	CO	214.289,94	643.163,89	0,00	0,00	0,00	0,00	
	SV	0,00	0,00	0,00	0,00	0,00	0,00	
	T	214.289,94	643.163,89	0,00	0,00	0,00	0,00	
Interessi passivi ed oneri finanziari diversi	CO	20.743,99	20.660,00	18.600,00	17.500,00	16.163,00	52.263,00	
	SV	0,00	0,00	0,00	0,00	0,00	0,00	
	T	20.743,99	20.660,00	18.600,00	17.500,00	16.163,00	52.263,00	
Imposte e tasse	CO	18.874,00	17.782,00	18.284,80	18.284,80	18.284,80	54.854,40	
	SV	0,00	0,00	0,00	0,00	0,00	0,00	
	T	18.874,00	17.782,00	18.284,80	18.284,80	18.284,80	54.854,40	
<b>Totale titolo I</b>	CO	1.146.383,66	1.950.944,13	351.496,03	350.396,03	349.059,03	1.050.951,09	
<b>SPESE CORRENTI (A)</b>	SV	0,00	0,00	0,00	0,00	0,00	0,00	
	T	1.146.383,66	1.950.944,13	351.496,03	350.396,03	349.059,03	1.050.951,09	

Servizio: Funzioni nel settore sociale  
Assistenza infanzia, handicappati ed altri servizi sociali

Interventi	2	Impegni ultimo esercizio chiuso	Previsioni definitive esercizio in corso	PREVISIONI DEL BILANCIO PLURIENNALE 2013 - 2015			Annotazioni
				2013	2014	2015	
1	3	4	5	6	7	8	9
						TOTALE	
<b>Titolo II</b>							
<b>SPESE IN CONTO CAPITALE</b>							
Acquisizione di beni mobili, macchine ed attrezzature tecnico-scientifiche	SV	0,00	0,00	0,00	0,00	0,00	
Trasferimenti di capitale	SV	1.096.319,62	0,00	0,00	0,00	0,00	
<b>Totale titolo II</b>	SV	1.096.319,62	0,00	0,00	0,00	0,00	
<b>SPESE IN CONTO CAPITALE (B)</b>							
<b>Titolo III</b>							
<b>SPESE PER RIMBORSO DEI PRESTITI</b>							
Rimborso di quota capitale di mutui e prestiti	CO	0,00	0,00	0,00	0,00	0,00	
	SV	0,00	0,00	0,00	0,00	0,00	
	T	0,00	0,00	0,00	0,00	0,00	
<b>Totale titolo III</b>	CO	0,00	0,00	0,00	0,00	0,00	
<b>SPESE PER RIMBORSO DEI PRESTITI</b>	SV	0,00	0,00	0,00	0,00	0,00	
	T	0,00	0,00	0,00	0,00	0,00	
<b>Totale Servizio</b> <b>(A+B+C)</b>	CO	1.146.383,66	1.950.944,13	351.496,03	350.396,03	349.059,03	1.050.951,09
	SV	1.096.319,62	0,00	0,00	0,00	0,00	0,00
	T	2.242.703,28	1.950.944,13	351.496,03	350.396,03	349.059,03	1.050.951,09

Servizio: Funzioni nel campo dello sviluppo economico  
Agricoltura

Interventi	2	Impegni ultimo esercizio chiuso	4	PREVISIONI DEL BILANCIO PLURIENNALE 2013 - 2015				Annotazioni
				2013	2014	2015	TOTALE	
1	3	4	5	6	7	8	9	
<b>Titolo I SPESE CORRENTI</b>								
Personale	CO	2.274.952,00	1.986.689,23	2.032.306,69	2.032.306,69	2.032.306,69	6.096.920,07	
	SV	0,00	0,00	0,00	0,00	0,00	0,00	
	T	2.274.952,00	1.986.689,23	2.032.306,69	2.032.306,69	2.032.306,69	6.096.920,07	
Acquisto di beni di consumo e/o di materie prime	CO	2.409,52	6.780,40	7.000,00	7.000,00	7.000,00	21.000,00	
	SV	0,00	0,00	0,00	0,00	0,00	0,00	
	T	2.409,52	6.780,40	7.000,00	7.000,00	7.000,00	21.000,00	
Prestazioni di servizi	CO	559.842,97	145.230,40	162.142,00	162.142,00	162.142,00	486.426,00	
	SV	0,00	0,00	1.700,00	1.700,00	1.700,00	5.100,00	
	T	559.842,97	145.230,40	163.842,00	163.842,00	163.842,00	491.526,00	
Utilizzo di beni di terzi	CO	0,00	0,00	0,00	0,00	0,00	0,00	
	SV	0,00	0,00	0,00	0,00	0,00	0,00	
	T	0,00	0,00	0,00	0,00	0,00	0,00	
Trasferimenti	CO	34.296,03	169.300,00	15.000,00	15.000,00	15.000,00	45.000,00	
	SV	0,00	0,00	85.000,00	85.000,00	85.000,00	255.000,00	
	T	34.296,03	169.300,00	100.000,00	100.000,00	100.000,00	300.000,00	
Interessi passivi ed oneri finanziari diversi	CO	1.135,42	1.209,00	900,00	393,00	0,00	1.293,00	
	SV	0,00	0,00	0,00	0,00	0,00	0,00	
	T	1.135,42	1.209,00	900,00	393,00	0,00	1.293,00	
Imposte e tasse	CO	145.999,00	130.577,71	145.729,16	145.729,16	145.729,16	437.187,48	
	SV	0,00	0,00	0,00	0,00	0,00	0,00	
	T	145.999,00	130.577,71	145.729,16	145.729,16	145.729,16	437.187,48	



**BILANCIO PLURIENNALE 2013 - 2015**

**Servizio:** Funzioni nel campo dello sviluppo economico  
Agricoltura

Interventi	2	Impegni ultimo esercizio chiuso	Previsioni definitive esercizio in corso	PREVISIONI DEL BILANCIO PLURIENNALE 2013 - 2015			Annotazioni
				2013	2014	2015	
I	3	4	5	6	7	8	9
<b>Titolo III</b>							
<b>SPESA PER RIMBORSO DEI PRESTITI</b>							
Rimborso di quota capitale di mutui e prestiti	CO	0,00	0,00	0,00	0,00	0,00	0,00
	SV	0,00	0,00	0,00	0,00	0,00	0,00
	T	0,00	0,00	0,00	0,00	0,00	0,00
<b>Totale titolo III</b>	CO	0,00	0,00	0,00	0,00	0,00	0,00
<b>SPESA PER RIMBORSO DEI PRESTITI (C)</b>	SV	0,00	0,00	0,00	0,00	0,00	0,00
	T	0,00	0,00	0,00	0,00	0,00	0,00
<b>Totale Servizio (A+B+C)</b>	CO	3.163.634,94	2.439.786,74	2.363.077,85	2.362.570,85	2.362.177,85	7.087.826,55
	SV	224.536,23	0,00	2.092.200,00	2.092.200,00	2.092.200,00	6.276.600,00
	T	3.388.171,17	2.439.786,74	4.455.277,85	4.454.770,85	4.454.377,85	13.364.426,55

**BILANCIO PLURIENNALE 2013 - 2015**

**Servizio:** Funzioni nel campo dello sviluppo economico  
 Industria, commercio ed artigianato

Interventi	2	3	4	PREVISIONI DEL BILANCIO PLURIENNALE 2013 - 2015			8	9
				2013	2014	2015		
Titolo I SPESE CORRENTI								
Personale	CO	460.690,50	771.113,13	455.894,16	455.894,16	455.894,16	1.367.682,48	
	SV	0,00	0,00	35.000,00	0,00	0,00	35.000,00	
	T	460.690,50	771.113,13	490.894,16	455.894,16	455.894,16	1.402.682,48	
Acquisto di beni di consumo e/o di materie prime	CO	649,20	1.500,00	0,00	0,00	0,00	0,00	
	SV	0,00	0,00	1.500,00	1.500,00	1.500,00	4.500,00	
	T	649,20	1.500,00	1.500,00	1.500,00	1.500,00	4.500,00	
Prestazioni di servizi	CO	71.504,67	81.290,30	81.290,30	81.290,30	81.290,30	243.870,90	
	SV	0,00	0,00	0,00	0,00	0,00	0,00	
	T	71.504,67	81.290,30	81.290,30	81.290,30	81.290,30	243.870,90	
Utilizzo di beni di terzi	CO	0,00	500,00	0,00	0,00	0,00	0,00	
	SV	0,00	0,00	0,00	0,00	0,00	0,00	
	T	0,00	500,00	0,00	0,00	0,00	0,00	
Trasferimenti	CO	543.389,93	114.877,43	50.000,00	50.000,00	0,00	100.000,00	
	SV	0,00	0,00	0,00	0,00	50.000,00	50.000,00	
	T	543.389,93	114.877,43	50.000,00	50.000,00	50.000,00	150.000,00	
Interessi passivi ed oneri finanziari diversi	CO	2.060,69	0,00	1.300,00	835,00	367,00	2.502,00	
	SV	0,00	0,00	0,00	0,00	0,00	0,00	
	T	2.060,69	0,00	1.300,00	835,00	367,00	2.502,00	
Imposte e tasse	CO	28.899,00	25.790,77	24.506,12	24.506,12	24.506,12	73.518,36	
	SV	0,00	0,00	0,00	0,00	0,00	0,00	
	T	28.899,00	25.790,77	24.506,12	24.506,12	24.506,12	73.518,36	
Totale titolo I SPESE CORRENTI (A)	CO	1.107.193,99	995.071,63	612.990,58	612.525,58	562.057,58	1.787.573,74	
	SV	0,00	0,00	36.500,00	1.500,00	51.500,00	89.500,00	
	T	1.107.193,99	995.071,63	649.490,58	614.025,58	613.557,58	1.877.073,74	



**BILANCIO PLURIENNALE 2013 - 2015**

**Servizio:** Funzioni nel campo dello sviluppo economico  
Industria, commercio ed artigianato

Interventi	2	Impegni ultimo esercizio chiuso	Previsioni definitive esercizio in corso	PREVISIONI DEL BILANCIO PLURIENNALE 2013 - 2015			Annotazioni
				2013	2014	2015	
I	3	4	5	6	7	8	9
<b>Titolo II</b>							
<b>SPESE IN CONTO CAPITALE</b>							
Acquisizione di beni mobili, macchine ed attrezzature tecnico-scientifiche	SV	0,00	0,00	0,00	0,00	0,00	0,00
Trasferimenti di capitale	SV	1.384.974,29	9.988.291,51	452.032,49	0,00	452.032,49	
Concessioni di crediti ed anticipazioni	SV	250.000,00	250.000,00	0,00	0,00	0,00	
<b>Totale titolo II</b>	SV	1.634.974,29	10.238.291,51	452.032,49	0,00	452.032,49	
<b>SPESE IN CONTO CAPITALE (B)</b>							
<b>Titolo III</b>							
<b>SPESE PER RIMBORSO DEI PRESTITI</b>							
Rimborso di quota capitale di mutui e prestiti	CO	0,00	0,00	0,00	0,00	0,00	0,00
	SV	0,00	0,00	0,00	0,00	0,00	0,00
	T	0,00	0,00	0,00	0,00	0,00	0,00
<b>Totale titolo III</b>	CO	0,00	0,00	0,00	0,00	0,00	0,00
<b>SPESE PER RIMBORSO DEI PRESTITI</b>	SV	0,00	0,00	0,00	0,00	0,00	0,00
<b>(C)</b>	T	0,00	0,00	0,00	0,00	0,00	0,00
<b>Totale Servizio</b> <b>(A+B+C)</b>	CO	1.107.193,99	995.071,63	612.990,58	612.525,58	562.057,58	1.787.573,74
	SV	1.634.974,29	10.238.291,51	488.532,49	1.500,00	51.500,00	541.532,49
	T	2.742.168,28	11.233.363,14	1.101.523,07	614.025,58	613.557,58	2.329.106,23



**BILANCIO PLURIENNALE 2013 - 2015**

**Servizio:** Funzioni nel campo dello sviluppo economico  
Mercato del lavoro

Interventi	2	Impegni ultimo esercizio chiuso	Previsioni definitive esercizio in corso	PREVISIONI DEL BILANCIO PLURIENNALE 2013 - 2015			Annotazioni
				2013	2014	2015	
1	3	4	5	6	7	8	9
Acquisizione di beni mobili, macchine ed attrezzature tecnico-scientifiche	SV	0,00	0,00	0,00	0,00	0,00	0,00
Incarichi professionali esterni	SV	0,00	0,00	0,00	0,00	0,00	0,00
Trasferimenti di capitale	SV	0,00	0,00	0,00	0,00	0,00	0,00
<b>Totale titolo II SPESE IN CONTO CAPITALE (B)</b>	SV	0,00	0,00	0,00	0,00	0,00	0,00
<b>Totale Servizio (A+B+C)</b>	CO	7.587.070,82	8.207.465,77	5.304.090,83	5.304.090,82	5.304.090,82	15.912.272,47
	SV	0,00	0,00	12.800,00	12.800,00	12.800,00	38.400,00
	T	7.587.070,82	8.207.465,77	5.316.890,83	5.316.890,82	5.316.890,82	15.950.672,47

Interventi	1	2	Impegni ultimo esercizio chiuso	Previsioni definitive esercizio in corso	PREVISIONI DEL BILANCIO PLURIENNALE 2013 - 2015				Annotazioni
					2013	2014	2015	TOTALE	
			3	4	5	6	7	8	9
<b>Titolo I</b>									
<b>SPESE CORRENTI</b>									
Personale									
	CO		23.826.295,50	23.687.217,74	21.699.861,00	21.699.861,00	21.699.861,00	65.099.583,00	
	SV		0,00	0,00	83.000,00	48.000,00	48.000,00	179.000,00	
	T		23.826.295,50	23.687.217,74	21.782.861,00	21.747.861,00	21.747.861,00	65.278.583,00	
Acquisto di beni di consumo e/o di materie prime									
	CO		599.154,21	733.852,88	325.200,00	325.200,00	325.200,00	975.600,00	
	SV		0,00	0,00	104.500,00	104.500,00	104.500,00	313.500,00	
	T		599.154,21	733.852,88	429.700,00	429.700,00	429.700,00	1.289.100,00	
Prestazioni di servizi									
	CO		28.738.151,31	28.580.771,11	21.976.078,21	22.169.057,96	22.299.057,96	66.444.194,13	
	SV		0,00	0,00	2.386.734,76	1.986.695,00	1.602.695,00	5.976.124,76	
	T		28.738.151,31	28.580.771,11	24.362.812,97	24.155.752,96	23.901.752,96	72.420.318,89	
Utilizzo di beni di terzi									
	CO		2.209.652,95	2.178.486,86	2.124.234,13	2.104.234,13	2.057.605,13	6.286.073,39	
	SV		0,00	0,00	6.900,00	6.900,00	6.900,00	20.700,00	
	T		2.209.652,95	2.178.486,86	2.131.134,13	2.111.134,13	2.064.505,13	6.306.773,39	
Trasferimenti									
	CO		19.440.527,84	17.966.320,35	17.281.334,45	17.029.974,45	18.069.974,45	52.381.283,35	
	SV		0,00	0,00	1.438.400,00	1.346.400,00	1.396.400,00	4.181.200,00	
	T		19.440.527,84	17.966.320,35	18.719.734,45	18.376.374,45	19.466.374,45	56.562.483,35	
Interessi passivi ed oneri finanziari diversi									
	CO		3.938.392,33	2.805.602,16	3.573.902,00	3.232.058,00	2.624.382,00	9.430.342,00	
	SV		0,00	0,00	1.000,00	1.000,00	1.000,00	3.000,00	
	T		3.938.392,33	2.805.602,16	3.574.902,00	3.233.058,00	2.625.382,00	9.433.342,00	
Imposte e tasse									
	CO		1.995.095,23	1.853.088,15	1.675.324,00	1.680.324,00	1.680.324,00	5.035.972,00	
	SV		0,00	0,00	86.000,00	61.000,00	36.000,00	183.000,00	
	T		1.995.095,23	1.853.088,15	1.761.324,00	1.741.324,00	1.716.324,00	5.218.972,00	
Oneri straordinari della gestione corrente									
	CO		400.190,07	1.217.948,17	40.000,00	40.000,00	40.000,00	120.000,00	
	SV		0,00	0,00	2.000,00	2.000,00	2.000,00	6.000,00	
	T		400.190,07	1.217.948,17	42.000,00	42.000,00	42.000,00	126.000,00	

Interventi	1	2	Impegni ultimo esercizio chiuso	3	Previsioni definitive esercizio in corso	PREVISIONI DEL BILANCIO PLURIENNALE 2013 - 2015				Annotazioni
						2013	2014	2015	TOTALE	
				4	5	6	7	8	9	
Ammortamenti di esercizio		CO	0,00	0,00	0,00	1.100.000,00	1.100.000,00	2.200.000,00		
		SV	0,00	0,00	0,00	0,00	0,00	0,00		
		T	0,00	0,00	0,00	1.100.000,00	1.100.000,00	2.200.000,00		
Fondo di svalutazione crediti		CO	0,00	118.167,43	230.000,00	230.000,00	230.000,00	690.000,00		
		SV	0,00	0,00	0,00	0,00	0,00	0,00		
		T	0,00	118.167,43	230.000,00	230.000,00	230.000,00	690.000,00		
Fondo di riserva		CO	0,00	579.992,39	756.559,42	947.563,42	951.253,42	2.655.376,26		
		SV	0,00	0,00	0,00	0,00	0,00	0,00		
		T	0,00	579.992,39	756.559,42	947.563,42	951.253,42	2.655.376,26		
Totale titolo I SPESE CORRENTI (A)		CO	81.147.459,44	79.721.447,24	69.682.493,21	70.558.272,96	71.077.657,96	211.318.424,13		
		SV	0,00	0,00	4.108.534,76	3.556.495,00	3.197.495,00	10.862.524,76		
		T	81.147.459,44	79.721.447,24	73.791.027,97	74.114.767,96	74.275.152,96	222.180.948,89		
Titolo II SPESE IN CONTO CAPITALE		SV	19.607.281,42	24.928.772,43	19.425.400,00	9.713.700,00	4.764.000,00	33.903.100,00		
Acquisizione di beni immobili		SV	20.000,00	20.000,00	20.000,00	20.000,00	20.000,00	60.000,00		
Espropri e servitu onerose		SV	113.646,40	140.000,00	140.000,00	140.000,00	140.000,00	420.000,00		
Acquisto di beni specifici per realizzazioni in economia		SV	411.279,99	436.527,97	186.100,00	246.100,00	246.100,00	678.300,00		
Acquisizione di beni mobili, macchine ed attrezzature tecnico-scientifiche		SV	219.000,00	209.400,00	118.000,00	143.000,00	143.000,00	404.000,00		
Incarichi professionali esterni		SV								

Interventi	1	2	Impegni ultimo esercizio chiuso	Previsioni definitive esercizio in corso	PREVISIONI DEL BILANCIO PLURIENNALE 2013 - 2015				Annotazioni
					2013	2014	2015	TOTALE	
					5	6	7	8	
Trasferimenti di capitale	SV	7.348.701,85	15.430.097,39	4.416.114,28	3.192.720,00	3.192.720,00	10.801.554,28		
Partecipazioni azionarie	SV	49.666,66	37.250,00	0,00	0,00	0,00	0,00		
Conferimenti di capitale	SV	0,00	0,00	0,00	0,00	0,00	0,00		
Concessioni di crediti ed anticipazioni	SV	12.263.400,00	250.000,00	4.000.000,00	3.000.000,00	2.000.000,00	9.000.000,00		
Totale titolo II SPESE IN CONTO CAPITALE (B)	SV	40.032.976,32	41.452.047,79	28.305.614,28	16.455.520,00	10.505.820,00	55.266.954,28		
<b>Titolo III</b> <b>SPESE PER RIMBORSO DEI PRESTITI</b>									
Rimborso di quota capitale di mutui e prestiti	CO	9.492.105,48	7.908.694,91	9.849.000,00	9.682.000,00	9.471.615,00	29.002.615,00		
	SV	0,00	0,00	0,00	0,00	0,00	0,00		
	T	9.492.105,48	7.908.694,91	9.849.000,00	9.682.000,00	9.471.615,00	29.002.615,00		
Totale titolo III SPESE PER RIMBORSO DEI PRESTITI (C)	CO	9.492.105,48	7.908.694,91	9.849.000,00	9.682.000,00	9.471.615,00	29.002.615,00		
	SV	0,00	0,00	0,00	0,00	0,00	0,00		
	T	9.492.105,48	7.908.694,91	9.849.000,00	9.682.000,00	9.471.615,00	29.002.615,00		
<b>Riepilogo dei Titoli</b>									
Titolo I .....	T	81.147.459,44	79.721.447,24	73.791.027,97	74.114.767,96	74.275.152,96	222.180.948,89		
Titolo II .....	T	40.032.976,32	41.452.047,79	28.305.614,28	16.455.520,00	10.505.820,00	55.266.954,28		
Titolo III .....	T	9.492.105,48	7.908.694,91	9.849.000,00	9.682.000,00	9.471.615,00	29.002.615,00		
Totale	T	130.672.541,24	129.082.189,94	111.945.642,25	100.252.287,96	94.252.587,96	306.450.518,17		
<b>TOTALE GENERALE</b>	T	130.672.541,24	129.082.189,94	111.945.642,25	100.252.287,96	94.252.587,96	306.450.518,17		

## **PARERE SUL BILANCIO DI PREVISIONE PER L'ESERCIZIO 2013 E RELATIVI ALLEGATI**

### **Il Collegio dei Revisori**

Esaminati gli schemi:

- della relazione previsionale e programmatica
- del bilancio di previsione per l'esercizio 2013
- del bilancio pluriennale 2013-2015  
completi dei relativi allegati, predisposti dalla Giunta Provinciale ed approvati con atto n. 390 del 06/12/2012 e consegnati all'organo di revisione in data 07 dicembre 2012

#### **Attesta**

- che il bilancio di previsione per l'esercizio 2013, è stato formato e presentato nell'osservanza delle norme e principi giuridici, dei postulati e del principio contabile n.1 approvato dall'Osservatorio per la finanza e la contabilità degli Enti Locali istituito presso il Ministero dell'Interno, nonché dello statuto dell'ente e del regolamento di contabilità;
- che il bilancio è stato redatto nell'osservanza dei principi di unità, annualità, universalità e integrità, veridicità e attendibilità, pareggio finanziario e pubblicità;
- che al bilancio sono allegati: i seguenti documenti ai sensi del Tuel artt. 170, 171 e 172:
  - 1) la relazione previsionale e programmatica 2013-2015;
  - 2) il bilancio pluriennale 2013-2015;
  - 3) il rendiconto per l'esercizio 2011;
  - 4) il programma triennale e l'elenco annuale dei lavori pubblici di cui all'art. 1 del decreto del Ministero delle Infrastrutture e dei Trasporti Dipartimento per le opere pubbliche e per l'edilizia del 09/06/2005 approvato dalla Giunta Provinciale con atto n. 308 del 09.10.2012
  - 5) le risultanze dei rendiconti e dei bilanci al 31/12/2011 dell'Istituzione Provinciale Centro di Documentazione, dell'A.T.C.M. s.p.a., dell'Agenzia per la Mobilità e il Trasporto spa;
  - 6) la deliberazione di giunta che approva le tariffe e aliquote dei tributi provinciali per l'anno 2013
  - 7) la tabella relativa ai parametri di riscontro della situazione di deficitarietà strutturale dell'Ente ai sensi del Decreto del Ministero dell'Interno del 24.09.2009 pubblicato in G.U. n. 238 del 13.10.2009
- E' altresì allegato il Programma triennale degli investimenti 2013-2015 per forme di finanziamento anche se non previsto dal TUEL
  
- che i documenti contabili relativi al bilancio di previsione annuale e pluriennale sono conformi ai modelli approvati con DPR 31 gennaio 1996, n. 194;
- che la relazione previsionale e programmatica è stata redatta nell'osservanza dello schema di cui al DPR 3 agosto 1998, n. 326;
- che sono state distinte le entrate e le spese per funzioni delegate e quelle a specifica destinazione;
- che sono state identificate le risorse e gli interventi rilevanti ai fini IVA;

#### **Tenuto conto**

che il responsabile del servizio finanziario ha attestato la veridicità delle previsioni di entrata e di compatibilità delle previsioni di spesa ai sensi del quarto comma dell'art. 153 del Tuel

Rileva e verifica che

**A) BILANCIO PREVENTIVO ANNUALE**

• **Nel bilancio preventivo per l'esercizio 2013 :**

**A1) Il pareggio finanziario** è così previsto:

entrate	€	<b>121.092.342,25</b>
spese	€	<b>121.092.342,25</b>

**A2) L'equilibrio corrente** è così previsto:

Avanzo di amministrazione presunto	€	230.000,00	+
entrate titolo I, II, III	€	83.410.027,97	+
spese correnti	€	73.791.027,97	-
differenza	€	9.849.000,00	
quota capitale di ammortamento mutui	€	9.849.000,00	-
<b>differenza per finanziare spesa del Titolo II</b>	<b>€</b>	<b>0,00</b>	

**A3) L'equilibrio delle entrate a destinazione specifica o vincolata per legge con le relative spese** è così previsto:

		Entrate previste	Spese previste	
			Tit. I	Tit. II
per funzioni delegate dalla regione	€	22.979.124,95	19.392.730,67	3.586.394,28
per fondi comunitari e internazionali	€	200.000,00	200.000,00	0,00
per contributi regionali	€	11.391.790,00	284.670,00	11.107.120,00
per sanzioni amministrative violazione Codice della strada	€	0,00	0,00	0,00



A4) L'equilibrio fra entrate e spese dei servizi per conto di terzi è così previsto:

entrate titolo VI	€	9.146.700,00
spese titolo IV	€	9.146.700,00

A5) La **situazione corrente** dell'esercizio 2013 è influenzata dalle seguenti spese, aventi carattere di eccezionalità:

#### Trasferimenti

Spese	2012 iniziale	2012 definitiva	2013 iniziale
<b>Rimborso annuale allo Stato</b>	12.970.000,00	2.467.542,15	7.900.000,00
<b>Totale</b>	12.970.000,00	2.467.542,15	7.900.000,00

A6) Le **spese in conto capitale** risultano così finanziate:

1)	Mezzi propri:			
	avanzo del bilancio corrente	€	0,00	
	alienazione di beni	€	6.361.000,00	
	ammortamento	€	1.100.000,00	
	Totale 1)	€	7.461.000,00	26,36%
2)	Mezzi di terzi:			
	mutui	€	0,00	0,00%
3)	Contributi a fondo perduto			
	contributi Regione	€	10.323.394,28	
	Contributi esterni per sisma		4.370.120,00	
	contributi diversi	€	2.151.100,00	
	Totale 3)	€	16.844.614,28	59,51%
	Riscossione di crediti	€	4.000.000,00	14,13%
	Spesa titolo II	€		
	Totale		28.305.614,28	100,00%

A7) ai fini del **rispetto del patto di stabilità interno** si osserva che a legislazione vigente, Legge n. 183/2011 art.31, comma 6, (legge stabilita' 2012), rimodulato per il solo 2013 a seguito delle variazioni apportate dalla Regione Emilia Romagna con atto di Giunta n. 1586 del 29.10.2012, le previsioni contenute nel bilancio 2013-2015, oggetto del presente parere, risultano rispettare ampiamente i vincoli vigenti come di seguito specificato:

<b>Entrate</b>		<b>2013</b>	<b>2014</b>	<b>2015</b>	
Titolo I	+	59.870.000	60.370.000	60.370.000	Stanziamenti
Titolo II	+	20.680.568	20.548.668	20.498.668	Stanziamenti
Titolo III	+	2.859.460	2.648.100	2.648.100	Stanziamenti
Titolo IV	+	25.500.000	27.200.000	27.700.000	incassi
Riscossioni crediti	-	3.000.000	2.000.000	1.000.000	incassi
Entrate nette		105.910.028	108.7866.768	110.216.768	
<b>Spese</b>		<b>2013</b>	<b>2014</b>	<b>2015</b>	
Titolo I	+	73.791.028	74.114.768	74.275.153	Stanziamenti
Titolo II	+	20.500.000	19.850.000	20.150.000	pagamenti
Concessioni crediti	-	3.000.000	2.000.000	1.000.000	pagamenti
Spese nette	=	91.291.028	91.964.768	93.425.153	
<b>Saldo finanziario</b>	<b>E-S</b>	<b>14.619.000</b>	<b>16.802.000</b>	<b>16.791.615</b>	
<b>Obiettivo</b>		<b>14.251.251</b>	<b>16.751.251</b>	<b>16.751.251</b>	

Il collegio sottolinea come la realizzazione degli obiettivi fissati dal patto di stabilità dovrà essere consentita nel triennio da una consapevole politica degli investimenti che tenda ad evitare la creazione di nuovo indebitamento, nonchè da un attento monitoraggio sugli incassi e pagamenti di parte capitale, in quanto l'equilibrio economico corrente non consente più la creazione di margini utili ai fini del rispetto del patto.

## B) BILANCIO PLURIENNALE

Premesso che il processo di riorganizzazione avviato con il Decreto Legge 201/2011 e proseguito con i Decreti Legge 95 e 188 del 2012 rende oltremodo difficoltoso prefigurare ruoli e competenze delle future province, si prende atto che è stato redatto, come prevede inderogabilmente la normativa, anche il bilancio triennale. La programmazione pluriennale rischia ovviamente di non risultare particolarmente significativa in quanto proietta nel triennio progetti e capitoli di spesa relativi ad attività che potrebbero anche non essere svolte, o svolte in misura differente dalle Province.

**B1)** Il bilancio pluriennale, i cui stanziamenti hanno carattere autorizzatorio, per la parte spesa è redatto per programmi, titoli, servizi ed interventi e indica per ciascuno l'ammontare:

1) delle spese correnti di gestione:

- consolidata (CO)
- di sviluppo (SV)

2) delle spese d'investimento distinte per ciascuno degli anni 2013, 2014 e 2015;

Le previsioni d'entrata e di spesa nel bilancio pluriennale sono formulate tenendo conto in particolare:

- delle previsioni contenute nel programma triennale ed elenco annuale dei lavori pubblici;
- della programmazione triennale del fabbisogno di personale di cui all'art.91 del Tuel;
- degli impegni di spesa assunti a norma degli artt. 183, commi 2, 6 e 7, e 200, comma 1, del Tuel;
- del tasso d'inflazione programmato previsto nel d.p.e.f;
- del rispetto del patto di stabilità interno vigente.

**B2)** Le previsioni contenute nel bilancio pluriennale consentono il mantenimento degli equilibri finanziari e in particolare la copertura delle spese di funzionamento e d'investimento come segue:

Equilibrio corrente	Anno 2014		Anno 2015	
	parziale	totale	parziale	totale
Avanzo presunto	230.000,00		230.000,00	
Entrate tit. I,II,III	83.566.767,96	83.796.767,96	83.516.767,96	83.746.767,96
Spese correnti	74.114.767,96		74.275.152,96	
<b>Differenza</b>		9.682.000,00		9.471.615,00
Quota capitale ammortamento prestiti		9.682.000,00		9.471.615,00
<b>Differenza</b>		0,00		0,00

Finanziamento spese in conto capitale	Anno 2014		Anno 2015	
	parziale	totale	parziale	totale
Spese titolo II		16.455.520,00		10.505.820,00
Entrate:				
Titolo IV	15.355.520,00		9.405.820,00	
Titolo V	0,00		0,00	
Avanzo corrente	1.100.000,00		1.100.000,00	
Entrate correnti destinate ad investimenti	0,00		0,00	

**C) SVILUPPO DELLE ENTRATE E DELLE SPESE**

● **Nel bilancio preventivo per l'esercizio 2013 e pluriennale 2014-2015:**

**C1) Le spese correnti riepilogate secondo la natura economica dei fattori produttivi sono così previste e hanno subito la seguente variazione:**

Cod.	Spese	Rendiconto 2011	Previsione iniziale 2012	Previsione definitiva 2012	Previsione iniziale 2013	Previsione iniziale 2014	Previsione iniziale 2015
	<b>Tit. I - Spese correnti</b>		<b>83.521.500,93</b>	<b>79.721.447,24</b>	<b>73.791.027,97</b>	<b>74.114.767,96</b>	<b>74.275.152,96</b>
01	Personale	23.826.295,50	22.631.741,50	23.687.217,74	21.782.861,00	21.747.861,00	21.747.861,00
02	Acquisto beni di consumo e materie prime	599.154,21	507.299,26	733.852,88	429.700,00	429.700,00	429.700,00
03	Prestazioni di servizi	28.738.151,31	24.646.475,89	28.560.271,11	24.362.812,97	24.155.752,96	23.901.752,96
04	Utilizzo di beni di terzi	2.209.652,95	2.284.201,20	2.178.486,86	2.131.134,13	2.111.134,13	2.064.505,13
05	Trasferimenti	19.440.527,84	25.543.669,95	17.966.320,35	18.719.734,45	18.376.374,45	19.466.374,45
06	Interessi passivi e oneri finanziari diversi	3.938.392,33	4.704.000,00	2.803.602,16	3.574.902,00	3.233.058,00	2.625.382,00
07	Imposte e tasse	1.995.095,23	1.807.900,33	1.853.088,15	1.761.324,00	1.741.324,00	1.716.324,00
08	Oneri straordinari della gestione corrente	400.190,07	42.000,00	1.217.948,17	42.000,00	42.000,00	42.000,00
09	Ammortamenti di esercizio	0,00	1.100.000,00	0,00	0,00	1.100.000,00	1.100.000,00
10	Fondo svalutazione crediti	0,00	5.000,00	118.167,43	230.000,00	230.000,00	230.000,00
11	Fondo di riserva	0,00	249.212,80	602.492,39	756.559,42	947.563,42	951.253,42
	<b>Tit. II - Spese in conto capitale</b>		<b>33.313.602,78</b>	<b>41.452.047,79</b>	<b>28.305.614,28</b>	<b>16.455.520,00</b>	<b>10.505.820,00</b>
01	Acquisizioni di beni immobili	19.607.281,42	12.783.793,15	24.928.772,43	19.425.400,00	9.713.700,00	4.764.000,00
02	Espropri e servitù onerose	20.000,00	20.000,00	20.000,00	20.000,00	20.000,00	20.000,00
03	Acquisito beni realizzazioni economia	113.646,40	140.000,00	140.000,00	140.000,00	140.000,00	140.000,00
04	Utilizzo beni terzi realizzazioni economia	0,00	0,00	0,00	0,00	0,00	0,00
05	Acquisto beni mobili macchine attrezzature	411.279,99	326.844,70	436.527,97	186.100,00	246.100,00	246.100,00
06	Incarichi professionali esterni	219.000,00	123.000,00	209.400,00	118.000,00	143.000,00	143.000,00
07	Trasferimenti di capitale	7.348.701,85	6.882.714,93	15.430.097,39	4.416.114,28	3.192.720,00	3.192.720,00
08	Partecipazioni azionarie	49.666,66	37.250,00	37.250,00	0,00	0,00	0,00
09	Conferimenti di capitale	0,00	0,00	0,00	0,00	0,00	0,00
10	Concessioni di crediti e anticipazioni	12.263.400,00	13.000.000,00	250.000,00	4.000.000,00	3.000.000,00	2.000.000,00
	<b>Tit. III - Spese per rimborso prestiti</b>		<b>10.075.000,00</b>	<b>7.908.694,91</b>	<b>9.849.000,00</b>	<b>9.682.000,00</b>	<b>9.471.615,00</b>
	<b>Tit. IV - Spese per servizi conto di terzi</b>		<b>9.296.700,00</b>	<b>9.716.700,00</b>	<b>9.146.700,00</b>	<b>9.146.700,00</b>	<b>9.146.700,00</b>
	<b>Totale spese</b>	<b>138.192.677,00</b>	<b>136.206.803,71</b>	<b>138.798.889,94</b>	<b>121.092.342,25</b>	<b>109.398.987,96</b>	<b>103.399.287,96</b>

**C2)** L'entrata corrente distinta per fonte di provenienza presenta le seguenti variazioni:

<b>Cod.</b>	<b>Entrate correnti</b>	<b>Rendiconto 2011</b>	<b>Previsione iniziale 2012</b>	<b>Previsione asestata 2012</b>	<b>Previsione iniziale 2013</b>	<b>Previsione iniziale 2014</b>	<b>Previsione iniziale 2015</b>
Cat.	I – Imposte	63.995.682	67.700.000	56.584.582	59.870.000	60.370.000	60.370.000
Cat.	II – Tasse	0	0	0	0	0	0
Cat.	III -Tributi speciali	0	0	787.300	0	0	0
	<b>Totale Tit. I</b>	<b>63.995.682</b>	<b>67.700.000</b>	<b>57.371.882</b>	<b>59.870.000</b>	<b>60.370.000</b>	<b>60.370.000</b>
Cat. I	Trasferimenti dello Stato	445.100	0	1.163.102	0	0	0
Cat. II	Trasferimenti Regione (Contributi)	5.971.781	4.726.905	6.100.555	284.670	284.670	284.670
Cat. III	Trasferimenti Regione per funzioni delegate	22.566.201	19.102.233	21.863.046	19.392.731	19.392.731	19.342.731
Cat. IV	Trasferimenti organismi comunitari e internazionali	280.274	285.864	1.308.278	200.000	200.000	200.000
Cat. V	Trasferimenti altri enti del settore pubblico	1.472.293	1.469.582	1.012.352	803.167	671.267	671.267
	<b>Totale Tit. II</b>	<b>30.735.649</b>	<b>25.584.582</b>	<b>31.447.334</b>	<b>20.680.568</b>	<b>20.548.668</b>	<b>20.498.668</b>
Cat. I	Proventi dei servizi pubblici	571.959	804.793	808.649	500.560	484.200	484.200
Cat. II	Proventi dei beni dell'Ente	662.753	637.000	644.624	633.000	633.000	633.000
Cat. III	Interessi su anticipazioni e crediti	464.228	510.000	1.375.778	210.000	210.000	210.000
Cat. IV	Utili netti servizi provincializzati e dividendi	519.360	0	625.819	0	0	0
Cat. V	Proventi diversi	1.601.747	1.485.595	3.858.010	1.515.900	1.320.900	1.320.900
	<b>Totale Tit. III</b>	<b>3.820.047</b>	<b>3.437.388</b>	<b>7.312.879</b>	<b>2.859.460</b>	<b>2.648.100</b>	<b>2.648.100</b>
	<b>TOTALE ENTRATE CORRENTI</b>	<b>98.551.377</b>	<b>96.721.971</b>	<b>96.132.095</b>	<b>83.410.028</b>	<b>83.566.768</b>	<b>83.516.768</b>

## **D) RELAZIONE PREVISIONALE E PROGRAMMATICA**

Per l'analisi e l'attendibilità della relazione previsionale e programmatica valgono le stesse considerazioni espresse in premessa al precedente punto "B" del presente documento. La Relazione, redatta sullo schema approvato con DPR 3 agosto 1998, n. 326, contiene l'illustrazione della previsione delle risorse e degli impieghi contenute nel bilancio annuale e pluriennale conformemente a quanto contenuto nell'art. 170 del Tuel, nello statuto e nel regolamento di contabilità dell'ente, e in particolare:

- 1) per l'entrata comprende una valutazione generale sulle risorse più significative ed individua le fonti di finanziamento della programmazione annuale e pluriennale;
- 2) per la spesa è redatta per politiche e programmi, rilevando distintamente la spesa corrente consolidata, quella di sviluppo e quella di investimento;
- 3) ciascun programma contiene:
  - le scelte adottate e le finalità da conseguire,
  - le risorse umane da utilizzare,
  - le risorse strumentali da utilizzare;
- 4) individua i responsabili dei programmi e degli eventuali progetti attribuendo loro gli obiettivi generali e le necessarie risorse;
- 5) motiva e spiega in modo trasparente e leggibile le scelte, gli obiettivi, le finalità che s'intende conseguire e fornisce adeguati elementi dimostranti la coerenza delle stesse con le previsioni annuali e pluriennali;
- 6) elenca analiticamente i progetti di opere pubbliche finanziate negli anni precedenti e non ancora, in tutto o in parte realizzati;
- 7) contiene considerazioni sulla coerenza dei programmi rispetto ai piani regionali di sviluppo, ai piani regionali di settore ed agli atti programmatori della regione;
- 8) contiene un'apposita sezione dedicata agli organismi ed enti partecipati che evidenzia i contenuti della gestione delle stesse e i rapporti economico-finanziari con la Provincia di Modena.

## **E) PROGRAMMA TRIENNALE ED ELENCO ANNUALE DEI LAVORI PUBBLICI**

Il programma triennale ed elenco annuale dei lavori pubblici di cui all'art. 14 della legge n. 109/1994, come modificato dall'art.7 della legge 1/8/2002 n.166, è stato redatto conformemente alle indicazioni e agli schemi di cui al di cui all'art. 1 del decreto del Ministero delle Infrastrutture e dei Trasporti Dipartimento per le opere pubbliche e per l'edilizia del 09/06/2005.

Lo schema di programma è stato adottato con atto n. 308 del 09.10.2012 e pubblicato all'albo pretorio on-line della Provincia

Nello stesso sono indicati:

- a) i lavori di importo superiore a 100.000 euro;
- b) le priorità e le azioni da intraprendere come richiesto dall'art. 14, comma 3, della legge n. 109/1994, considerando comunque prioritari i lavori di manutenzione, recupero patrimonio, completamento lavori, progetti esecutivi approvati, interventi con possibilità di finanziamento privato maggioritario;
- c) la stima dei tempi e la durata degli adempimenti amministrativi di realizzazione delle opere e del collaudo;

Gli importi inclusi nello schema trovano riferimento nel bilancio di previsione annuale e pluriennale.

Non sono previste opere da realizzare con l'apporto di capitale privato (project financing).

Il programma, dopo la sua approvazione consiliare, dovrà essere trasmesso all'Osservatorio dei lavori pubblici.

## **F) PROGRAMMAZIONE DEL FABBISOGNO DEL PERSONALE**

La programmazione del fabbisogno triennale di personale ai sensi dell'art. 91 del D.Lgs. 267/2000 è stata deliberata con atto n. 355 del 21.09.2010.

Si dà atto che la programmazione del personale rispetta comunque i limiti di cui alla Legge 183/2011 (articolo 4 comma 102).

Il Collegio raccomanda inoltre di attenersi alle disposizioni del DL 95/2012, in quanto a divieto di procedere ad assunzioni di personale a tempo indeterminato

## **G) PROCEDURA E PUBBLICITÀ**

La relazione previsionale e programmatica e gli schemi di bilancio pluriennale ed annuale, predisposti dalla giunta, saranno presentati al Consiglio per l'informazione ai consiglieri, in data 19/12/2012, unitamente agli allegati come previsto dall'art. 39 del regolamento di contabilità;

## **H) RISPETTO DEI LIMITI RELATIVI AD ALCUNE TIPOLOGIE DI SPESA**

Nella programmazione di bilancio è stato tenuto conto, tramite l'assegnazione di appositi budget di impegno ai dirigenti:

- dei limiti di spesa di cui al DL 78/2010, convertito con Legge 122/2010 e del DL 95/2012, convertito con Legge 155/2012 (autovetture, rappresentanza, convegni, pubblicità, incarichi di studio, ricerca e consulenza, formazione, missioni, buoni pasto);
- dei limiti all'entità degli oneri finanziari derivanti da indebitamento di cui alla Legge 183/2011 (Legge di stabilità 2012).

## **Prende atto e verifica**

Che la manovra finanziaria che la Provincia intende attuare per conseguire l'equilibrio finanziario ed economico della parte corrente del bilancio si caratterizza principalmente come segue:

### **ENTRATE CORRENTI**

#### **TITOLO I - ENTRATE TRIBUTARIE**

E' stata verificata l'iscrizione in bilancio per tutti i tributi obbligatori: imposta tutela, protezione ed igiene dell'ambiente, imposta provinciale di trascrizione, imposta provinciale sulle assicurazioni R.C.A. e compartecipazione a tributi regionali.

##### **1. Imposta tutela, protezione e igiene dell'ambiente**

Viene mantenuta la previsione di € 4,9 milioni in linea con la previsione iniziale e definitiva del 2012. L'importo non aumenta a causa delle probabili incertezze sul gettito derivante dall'imposta riscossa nelle zone interessate dagli eventi sismici 2012.

##### **2. Imposta Provinciale di Trascrizione**

La previsione di € 17,3 milioni, risulta in lieve diminuzione rispetto alla previsione assestata 2012 che registrava invece un incremento rispetto alla previsione iniziale.

##### **3. Imposta Provinciale sulle assicurazioni R.C.A.**

La previsione di € 33,4 milioni risulta lievemente superiore rispetto all'andamento del 2012, in quanto l'aumento dell'aliquota deciso dall'ente nel 2012 è pienamente entrato a regime.

##### **4. Compartecipazione a tributi regionali**

La previsione di € 4,270 milioni iscritta nel bilancio 2013 rappresenta il gettito dalla Regione Emilia Romagna ai sensi del D.L. 68 del 2011, articolo 19, in materia di fiscalizzazione dei trasferimenti regionali.



**TITOLO II - ENTRATE DA TRASFERIMENTI CORRENTI**

Cod.	Entrate correnti	Rendiconto 2011	Previsione iniziale 2012	Previsione definitiva 2012	Previsione iniziale 2013
Cat. I	Trasferimenti dello Stato	445.100	0	1.163.102	0
Cat. II	Trasferimenti Regione (Contributi)	5.971.781	4.726.905	6.100.555	284.670
Cat. III	Trasferimenti Regione per funzioni delegate	22.566.201	19.102.233	21.863.046	19.392.731
Cat. IV	Trasferimenti organismi comunitari e internazionali	280.274	285.864	1.308.278	200.000
Cat. V	Trasferimenti altri enti del settore pubblico	1.472.293	1.469.582	1.012.352	803.167
	<b>Totale Titolo II</b>	<b>30.735.649</b>	<b>25.584.582</b>	<b>31.447.334</b>	<b>20.680.568</b>

Le previsioni iniziali 2013 risultano tutte fortemente in calo rispetto a quelle assestate 2012.

I trasferimenti della Regione (contributi) sono così suddivisi:

2210	Contributi per settore Presidenza	10.000,00
2230	Contributi per cultura e beni culturali	229.325,00
2240	Contributi per il settore turistico sportivo	22.345,00
2270	Contributi per tutela ambientale	23.000,00
	<b>Totale</b>	<b>284.670,00</b>

Si prende atto che l'ente ha compilato i prospetti relativi alle funzioni delegate dalla Regione per le quali vengono iscritti in bilancio i seguenti contributi:

**CONTRIBUTI PER FUNZIONI DELEGATE DALLA REGIONE**

Cat. III	Trasferimenti della Regione per funzioni delegate	Rendiconto 2011	Previsione iniziale 2012	Previsione assestata 2012	Previsione iniziale 2013
2310	Funzioni delegate in materia di istruzione	4.982.400	5.115.000	5.133.360	5.030.000
2315	Funzioni delegate in materia di Amministrazione generale	26.268	27.000	27.000	20.000
2320	Funzioni delegate in materia di formazione professionale	11.842.270	10.192.173	10.366.203	11.579.112
2330	Funzioni delegate in materia di politiche sociali	550.192	255.000	913.000	255.000
2340	Funzioni delegate in materia difesa suolo tutela ambiente	91.500	120.000	91.500	100.000
2350	Funzioni delegate in materia di caccia e pesca	554.376	368.943	280.301	301.000
2360	Funzioni delegate in materia di agricoltura	43.100	50.000	10.000	0
2365	Funzioni delegate per i servizi per l'impiego	3.983.404	2.861.239	4.928.805	2.057.619
2370	Funzioni delegate in materia di artigianato	492.690	112.877	112.877	50.000
	<b>Totale</b>	<b>22.566.201</b>	<b>19.102.233</b>	<b>21.863.046</b>	<b>19.392.731</b>

Le previsioni sono state effettuate sulla base di stime operate dai responsabili dei servizi in coordinamento con gli uffici regionali.

**TITOLO III - ENTRATE EXTRATRIBUTARIE**

**Entrate extra-tributarie per categorie**

		Rendiconto 2011	Previsione iniziale 2012	Previsione asestata 2012	Previsione iniziale 2013
Cat. I	Proventi dei servizi pubblici	571.959	804.793	808.649	500.560
Cat. II	Proventi dei beni dell'Ente	662.753	637.000	644.624	633.000
Cat. III	Interessi su anticipazioni e crediti	464.228	510.000	1.375.778	210.000
Cat. IV	Utili netti servizi provincializzati e dividendi	519.360	0	625.819	0
Cat. V	Proventi diversi	1.601.747	1.485.595	3.858.010	1.515.900
	<b>Totale Tit. III</b>	<b>3.820.047</b>	<b>3.437.388</b>	<b>7.312.879</b>	<b>2.859.460</b>

I proventi dei servizi pubblici per complessivi € 500.560,00 sono costituiti da diritti di segreteria per € 68.000,00, da sanzioni per violazioni di leggi statali e regionali per € 41.200,00 e da proventi diversi per € 391.360,00. Tali proventi sono rappresentati in prevalenza da sanzioni amministrative in materia ambientale e in agricoltura.

I proventi diversi comprendono contributi da privati per iniziative per un ammontare di €. 1.183.000,00 ed altre entrate diverse per €. 259.500,00 composte principalmente da:

Entrate diverse	100.000,00
Quote associative e rimborsi spese all'Ufficio Associato Contenzioso Tributario	70.000,00
Proventi derivanti dal rilascio di concessioni stradali: rimborso spese bollo virtuale	30.000,00
Proventi derivanti dal rilascio di autorizzazioni trasporti eccezionali - maggiore usura stradale	40.000,00
Proventi derivanti dal rilascio di concessioni stradali: rimborso spese istruttoria	60.000,00

Gli interessi su anticipazioni e crediti, previsti in € 210.000 € comprendono oltre gli interessi attivi sulle disponibilità presso la Banca d'Italia per €. 100.000 quelli previsti sulle giacenze presso il Tesoriere per € 50.000, gli interessi attivi sui fondi presso la Cassa Depositi e Prestiti per € 10.000 e interessi attivi su investimenti finanziari per 50.000.

Si evidenzia che le entrate per affitti attivi sono previste in € 488.000 mila, in linea con l'asestato 2012. L'incidenza delle entrate previste per canoni derivanti dai rapporti in essere con lo Stato è pari al 45,13% (€. 220.229,60) dei proventi complessivi.

## **SPESE CORRENTI**

Le spese correnti previste per l'anno 2013 ammontano ad € 73.791.027,97 con un decremento, rispetto all'assestato 2012 del 7,44%

### **a) Spese per il personale dipendente**

La spesa 2013 per il personale dipendente è prevista in euro 21.490.861,00 comprensivi di oneri per il personale comandato pari ad euro 35.000 per un totale di n. 546 dipendenti rapportati ad anno, sulla base del programma triennale del fabbisogno e dei seguenti elementi: vincoli posti dal DL 112/08, rideterminazione pianta organica, applicazione contratto collettivo nazionale di lavoro. Il suddetto importo non comprende € 292.000,00 a titolo di spese per collaborazioni coordinate e continuative, mentre comprende € 389.500,00 di spese relative a personale a tempo determinato finanziate dal Fondo Sociale Europeo.

Il collegio prende atto che anche per l'anno 2013 la spesa di personale è in riduzione in coerenza con quanto previsto dalla Legge 296/2006 ("finanziaria 2007").

La spesa per unità rapportata ad anno è prevista in euro 39.296,45.

La spesa di personale, comprensiva delle collaborazioni coordinate e continuative, rappresenta il 29,52% delle spese correnti.

Il fondo di cui all'art. 15 del CCNL, destinato alle politiche per lo sviluppo delle risorse umane e per la produttività, è stimato in euro 2.138.040,00.

Per il rinnovo del contratto annuale non è stato previsto alcun incremento in ottemperanza a quanto previsto dall'art. 9 comma 17 del Decreto legge 78/2010.

### **b) Spese per acquisto beni, prestazione di servizi e utilizzo di beni di terzi**

Le spese per acquisto di beni previste per l'anno 2013 ammontano ad € 429.700 con un decremento, rispetto all'assestato 2012 del 41,4%.

Le spese per prestazioni di servizi previste per l'anno 2013 ammontano ad € 24.362.813 con una diminuzione del 14,7% rispetto all'assestato 2012.

Per quanto concerne le spese per utilizzo beni di terzi, pari ad € 2.131.134 si rileva una leggera diminuzione del 2,1%.

### **c) Spese per interessi passivi, oneri finanziari e quote capitale ammortamento mutui e prestiti**

Nell'esercizio 2012 non sono stati assunti mutui pertanto la spesa in conto interessi e in conto capitale prevista nel 2013 è riferita esclusivamente a mutui già in essere. La complessiva spesa 2013 per l'ammortamento dei mutui in essere è prevista sulla base dei relativi piani di ammortamento e ammonta a complessivi € 9.849.000,00 (quota capitale) in aumento del 3,7% rispetto al 2012; la quota interessi 2013 ammonta in previsione a € 3.573.902,00.

Le spese per interessi passivi e oneri finanziari previste nel 2013 (€ 3.574.902,00) sono pari al 4,8% della spesa corrente 2013.

La spesa per interessi è pari al 2,97% del residuo debito dei mutui e prestiti in essere al 1° gennaio 2013.

### **d) Spese per ammortamenti dell'esercizio**

L'ente ha azzerato, per il 2013 tale voce di bilancio, considerata l'entità della diminuzione delle disponibilità correnti previste dalla vigente normativa. Tale azzeramento non è stato riproposto per gli esercizi successivi 2014 e 2015 in quanto per questi ultimi si sono stimate riduzioni di costi a regime ed aumenti delle imposte tali da consentire il conteggio degli ammortamenti nei periodi considerati.

### **e) Fondo di riserva**

È stato iscritto nell'apposito intervento un fondo di € 756.559,42 che, rappresentando l'1,03% delle spese correnti, rientra nei limiti di cui all'art. 166 del Tuel. La percentuale di tale fondo riferita alle spese

correnti è stata aumentata rispetto ai passati esercizi, nella considerazione che l'instabilità normativa attuale può comportare impreviste variazioni alla programmazione di bilancio.

**f) Avanzo d'amministrazione presunto**

È stato iscritto in bilancio il presunto avanzo d'amministrazione dell'esercizio 2012 pari alla quota ammortamento , di € 1.100.000,00 interamente destinato ad investimenti ed alla somma di €. 230.000 vincolata alla voce "Fondo svalutazione crediti" secondo il disposto della legge n.135/2012 (art. 6, c. 17) "Spending review".

**SPESE IN CONTO CAPITALE**

Le spese in conto capitale previste per l'anno 2013 ammontano ad € **28.305.614,28** e risultano così suddivise per codice di assessorato:

<b>Cod.</b>	<b>Assessorati</b>	<b>2013</b>
0	Direzione Generale	150.000,00
1	Presidenza	17.500,00
2.a	Risorse umane	0
2.b	Informatica	71.500,00
3	Bilancio	4.039.900,00
4	Sviluppo del territorio	38.000,00
5	Ambiente e mobilità	30.000,00
6	Lavori pubblici	19.644.720,00
7.a	Agricoltura	2.045.600,00
7.b	Politiche per l'economia locale	456.032,49
7.c	Promozione turistica	872.361,79
7.d	Sport	0
8.a	Istruzione e cultura	940.000,00
8.b	FP e Mercato del lavoro	0
8.c	Sociale	0
8.d	Pari Opportunità	0
	<b>Totale complessivo</b>	<b>28.305.614,28</b>

## Considera

Che lo schema di bilancio e i documenti ad esso allegati sono conformi alle norme e ai principi giuridici, nonché alle norme statutarie e regolamentari, per quanto attiene alla forma e procedura;

## Giudica

### **a) A riguardo della previsione corrente annuale**

Congrue le previsioni di spesa ed attendibili le entrate previste sulla base:

- delle risultanze del rendiconto 2011;
- della ricognizione dello stato di attuazione dei programmi e salvaguardia degli equilibri effettuata ai sensi dell'art. 193 del Tuel;
- del bilancio dei consorzi, istituzioni e società partecipate;
- degli effetti derivanti da spese disposte da leggi, contratti ed atti che obbligano giuridicamente l'ente;
- degli effetti derivanti dalle diverse manovre finanziarie e 2011 nonché dalla Legge 135 del 2012, che l'ente ha attuato sulle entrate e sulle spese;
- dei vincoli disposti per il rispetto del patto di stabilità interno vigente.

### **b) A riguardo della previsione corrente pluriennale**

Attendibili e congrue (fatte salve le considerazioni espresse in premessa al punto "B" del presente documento) le previsioni contenute nel bilancio pluriennale, in quanto rilevano:

- i riflessi delle decisioni già prese e di quelle da effettuare descritte nella relazione previsionale e programmatica e nel programma triennale del fabbisogno di personale;
- gli oneri indotti delle spese in conto capitale;
- gli oneri derivanti dalle assunzioni di prestiti.

### **c) A riguardo della previsione per investimenti**

Conforme la previsione dei mezzi di copertura finanziaria e delle spese per investimenti, all'elenco annuale degli interventi ed al programma triennale dei lavori pubblici, allegati al bilancio.

Invita comunque l'amministrazione a monitorare costantemente l'andamento del costo dell'indebitamento al fine di contenerne l'ammontare nei limiti percentuali imposti dall'articolo 8 della Legge 12/11/11 n. 183 (Legge di stabilità 2012).

### **d) A riguardo degli obiettivi di finanza pubblica**

Coerenti le previsioni contenute nel bilancio di previsione per gli anni dal 2013 al 2015.

A tale proposito il collegio sottolinea la necessità di mantenere alta l'attenzione sul rispetto del patto di stabilità, il cui saldo obiettivo è sempre più difficoltoso da raggiungere a causa delle manovre finanziarie succedutesi nel biennio 2012-2013. Si invita pertanto in corso di esercizio al costante monitoraggio della programmazione settoriale in termini di pagamenti e incassi relativi agli investimenti. Allo stesso modo si invita l'amministrazione al tempestivo aggiornamento, qualora necessario, dei documenti di programmazione economico-finanziaria alle disposizioni che potrebbero essere emanate nel corso del 2013 in materia di riordino delle province.

## Ritiene

- ✓ Coerenti, congrue ed attendibili le previsioni di bilancio ed i programmi e progetti,
- ✓ Coerente la programmazione dell'ente con quella regionale e con gli obiettivi di finanza pubblica.

**Tutto ciò premesso**

Tenuto conto del parere favorevole espresso dal responsabile del servizio finanziario

**Il Collegio**

**Esprime parere favorevole** sulla proposta di bilancio di previsione 2013 e pluriennale 2013-2015 presentato dalla Giunta e sui documenti allegati.

**Invita l'amministrazione provinciale**

- ad allegare il presente parere alla documentazione da consegnare ai consiglieri per la discussione e l'approvazione del bilancio;


Dalla sede provinciale, lì 14 dicembre 2012

IL COLLEGIO DEI REVISORI

DOTT. RAVELLI      GIOVANNI

DOTT. ORSI         STEFANO

RAG. ROSATI       VITO



Three handwritten signatures are present, each written over a horizontal line. The top signature is 'Giovanni Orsi', the middle one is 'Stefano Rosati', and the bottom one is 'Vito Rosati'.

Provincia di Modena  
Area Finanziaria

**PIANO TRIENNALE  
DEGLI INVESTIMENTI  
2013-2015**

Approvato dalla Giunta Provinciale nella seduta del 06 dicembre 2012

**Spese d'investimento triennio 2013-2015**  
**Riepilogo per assessorato**

Assessorati	2013	2014	2015	Totale
Direzione Generale	150.000,00	150.000,00	150.000,00	450.000,00
Presidenza	17.500,00	17.500,00	17.500,00	52.500,00
Risorse umane	0,00	0,00	0,00	0,00
Informatica	71.500,00	66.500,00	66.500,00	204.500,00
Bilancio	4.039.900,00	3.040.200,00	2.040.500,00	9.120.600,00
Sviluppo del territorio	38.000,00	38.000,00	38.000,00	114.000,00
Ambiente e mobilità	30.000,00	30.000,00	30.000,00	90.000,00
Lavori pubblici	19.644.720,00	10.056.720,00	5.106.720,00	34.808.160,00
Agricoltura	2.045.600,00	2.045.600,00	2.045.600,00	6.136.800,00
Politiche per l'economia locale	456.032,49	4.000,00	4.000,00	464.032,49
Promozione turistica	872.361,79	567.000,00	567.000,00	2.006.361,79
Sport	0,00	0,00	0,00	0,00
Istruzione e cultura	940.000,00	440.000,00	440.000,00	1.820.000,00
FP e Mercato del lavoro	0,00	0,00	0,00	0,00
Sociale	0,00	0,00	0,00	0,00
Pari Opportunità	0,00	0,00	0,00	0,00
<b>Totale complessivo</b>	<b>28.305.614,28</b>	<b>16.455.520,00</b>	<b>10.505.820,00</b>	<b>55.266.954,28</b>



**Spese e entrate in conto capitale per flessibilità**

Entrate	2013	2014	2015
Avanzo economico della parte corrente	0,00	0,00	0,00
Avanzo destinato a spese in conto capitale	1.100.000,00	1.100.000,00	1.100.000,00
Entrate proprie in conto capitale	10.356.000,00	4.556.000,00	3.556.000,00
Entrate contributi in conto capitale	13.263.220,00	7.970.520,00	3.020.820,00
Indebitamento	0,00	0,00	0,00
Entrate destinazione vincolata in conto capitale	3.586.394,28	2.829.000,00	2.829.000,00
<b>Totale entrate in conto capitale</b>	<b>28.305.614,28</b>	<b>16.455.520,00</b>	<b>10.505.820,00</b>

Spese	2013	2014	2015
Spese a destinazione vincolata c/capitale	3.586.394,28	2.829.000,00	2.829.000,00
Spese con contributi in c/capitale	8.893.100,00	5.183.100,00	183.100,00
Oneri straordinari della gestione capitale	4.000.000,00	3.000.000,00	2.000.000,00
Spese di gestione in c/capitale	296.000,00	306.000,00	306.000,00
Spese di sviluppo in c/capitale	11.530.120,00	5.137.420,00	5.187.720,00
<b>Totale spese in conto capitale (tit.II)</b>	<b>28.305.614,28</b>	<b>16.455.520,00</b>	<b>10.505.820,00</b>

Amministrazione Provinciale di Modena  
Bilancio di previsione 2013

Spese d'investimento triennio 2013-2015

Cdr Servizio	P.mma	P.tto	Azione	Art.	Descrizione	Flex	Int.	2013	2014	2015	Cod.	Assessore
0.0 Direzione Generale	402	1418	3056	0	Iniziative con la Fondazione Cassa di Risparmio di Modena - Contributi	CK	7	150.000,00	150.000,00	150.000,00	0	Sabattini Emilio
1.3 Relazioni istituzionali	397	1408	3468	0	Acquisto beni, mezzi strumentali e attrezzature	SK	5	17.500,00	17.500,00	17.500,00	1	Sabattini Emilio
2.2 Sistemi informativi e telematica	373	1354	745	0	Acquisto componenti hardware e software per dotazioni informatiche	GEK	5	2.500,00	2.500,00	2.500,00	2.b	Valentini Marcella
2.2 Sistemi informativi e telematica	372	1353	746	0	Acquisto software	SK	5	49.000,00	49.000,00	49.000,00	2.b	Valentini Marcella
2.2 Sistemi informativi e telematica	372	1353	4205	0	Acquisto componenti hardware e/o software da entrate derivanti da alienazioni	CK	5	5.000,00	5.000,00	5.000,00	2.b	Valentini Marcella
2.2 Sistemi informativi e telematica	372	1353	3347	0	Incarichi dell'area risorse umane	SK	6	15.000,00	10.000,00	10.000,00	2.b	Valentini Marcella
3.0 Economato	356	1275	50	0	Arredi e attrezzature per gli uffici provinciali	GEK	5	20.000,00	20.000,00	20.000,00	3	Valentini Marcella
3.0 Economato	356	1275	2154	0	Arredi per il provveditorato agli studi	GEK	5	2.500,00	2.500,00	2.500,00	3	Valentini Marcella
3.0 Economato	356	1275	3320	0	Restauro mobili	GEK	5	1.000,00	1.000,00	1.000,00	3	Valentini Marcella
3.1 Ragioneria patrimonio	108	1318	591	0	Reinvestimento di patrimonio da destinare	GEK	1	5.000,00	5.000,00	5.000,00	3	Valentini Marcella
3.1 Ragioneria patrimonio	108	1318	2945	0	Costituzione diritto di superficie locali Comparto S.Paolo	SK	1	11.400,00	11.700,00	12.000,00	3	Valentini Marcella
3.1 Ragioneria patrimonio	447	1587	3609	0	Gestione della liquidita' extra tesoreria unica	OSGK	10	4.000.000,00	3.000.000,00	2.000.000,00	3	Valentini Marcella
5.0 Territorio ambiente	423	1484	3169	0	Spese per manutenzione straordinaria del Parco Monte S.Giulia (Centro servizi) (Convenzione)	SK	3	25.000,00	25.000,00	25.000,00	5	Vaccari Stefano
5.0 Territorio ambiente	380	1522	4263	0	Incarichi area territorio e ambiente	SK	6	38.000,00	38.000,00	38.000,00	4	Pagani Egidio

Cdr	Servizio	P.mma	P.tto	Azione	Art.	Descrizione	Flex	Int.	2013	2014	2015	Cod.	Assessore
5.0	Territorio ambiente	e 423	1484	3270	0	Contributi all'Unione di Comuni Montani Valli Dolo, Dragone, Secchia per la manutenzione straordinaria del Parco Monte S. Giuliana (Convenzione)	SK	7	5.000,00	5.000,00	5.000,00	5	Vaccari Stefano
6.0	Lavori pubblici	448	1590	937	0	Fondo di rotazione per la progettazione di opere pubbliche e anticipazioni spese per espropri	SK	1	20.000,00	20.000,00	20.000,00	6	Pagani Egidio
6.0	Lavori pubblici	329	1719	2694	0	Progetto sicurezza	SK	1	0,00	1.500.000,00	1.500.000,00	6	Pagani Egidio
6.0	Lavori pubblici	329	1719	3729	0	Miglioramento dei livelli di sicurezza stradale - ammodernamento barriere di sicurezza	SK	1	150.000,00	150.000,00	150.000,00	6	Pagani Egidio
6.0	Lavori pubblici	329	1157	4386	0	I.T.I. Galilei e Liceo Pico di Mirandola - Ricostruzione con contributo	CK	1	5.000.000,00	5.000.000,00	0,00	6	Pagani Egidio
6.0	Lavori pubblici	448	1590	3267	0	Incarichi, consulenze e spese tecniche per progettazioni	SK	6	50.000,00	80.000,00	80.000,00	6	Pagani Egidio
6.0	Lavori pubblici	448	1591	2611	0	Contributo al Comune di Frassinoro per manutenzione strada comunale S. Pellegrino in Alpe	SK	7	16.000,00	0,00	0,00	6	Pagani Egidio
6.0	Lavori pubblici	448	1590	3594	0	Spese straordinarie per la nuova rete stradale provinciale: convenzioni province limitrofe	SK	7	60.720,00	60.720,00	60.720,00	6	Pagani Egidio
6.1	Lavori Opere Pubbliche speciali	450	1596	255	0	S.P. 13 consolidamenti e potenziamenti vari	SK	1	300.000,00	0,00	0,00	6	Pagani Egidio
6.1	Lavori Opere Pubbliche speciali	450	1596	267	0	S.P. 11 - Manutenzione straordinaria	SK	1	20.000,00	0,00	0,00	6	Pagani Egidio
6.1	Lavori Opere Pubbliche speciali	450	1596	269	0	S.P. 24 - consolidamenti e potenziamenti vari	SK	1	200.000,00	0,00	0,00	6	Pagani Egidio
6.1	Lavori Opere Pubbliche speciali	450	1596	273	0	S.P. 12 consolidamenti e potenziamenti vari	SK	1	240.000,00	0,00	0,00	6	Pagani Egidio
6.1	Lavori Opere Pubbliche speciali	451	1600	292	0	Lavori urgenti per movimenti franosi imprevisti	SK	1	150.000,00	150.000,00	150.000,00	6	Pagani Egidio
6.1	Lavori Opere Pubbliche speciali	450	1596	2445	0	S.P. 26 - Consolidamenti e potenziamenti vari	SK	1	800.000,00	0,00	0,00	6	Pagani Egidio
6.1	Lavori Opere Pubbliche speciali	437	1598	2651	1	Adeguamenti normativi per impianti e strutture di istituti scolastici - Quota a carico Provincia	SK	1	1.207.000,00	350.000,00	400.000,00	6	Pagani Egidio
6.1	Lavori Opere Pubbliche speciali	437	1598	2651	3	Adeguamenti normativi per impianti e strutture di istituti scolastici - Quota a carico Regione	CK	1	310.000,00	0,00	0,00	6	Pagani Egidio
6.1	Lavori Opere Pubbliche speciali	451	1601	3123	0	Monitoraggio sperimentale frane	SK	1	18.000,00	18.000,00	18.000,00	6	Pagani Egidio
6.1	Lavori Opere Pubbliche speciali	450	1596	3212	0	S.P. 1 consolidamenti e potenziamenti vari	CK	1	3.400.000,00	0,00	0,00	6	Pagani Egidio
6.1	Lavori Opere Pubbliche speciali	450	1596	3382	0	S.P. 21 di Serramazzoni sistemazioni varie	SK	1	150.000,00	0,00	0,00	6	Pagani Egidio

Cdr	Servizio	P.mma	P.tto	Azione	Art.	Descrizione	Flex	Int.	2013	2014	2015	Cod.	Assessore
6.1	Lavori speciali Opere Pubbliche	450	1596	3586	0	0 S.P. 30 consolidamenti e potenziamenti vari	SK	1	120.000,00	0,00	0,00	0,00 6	Pagani Egidio
6.1	Lavori speciali Opere Pubbliche	450	1596	3624	0	0 Spese per esecuzione rilievi topografici	SK	1	3.000,00	3.000,00	3.000,00	6	Pagani Egidio
6.1	Lavori speciali Opere Pubbliche	451	1600	3714	0	0 S.P. 3 - consolidamento corpo stradale per frane	SK	1	240.000,00	0,00	0,00	6	Pagani Egidio
6.1	Lavori speciali Opere Pubbliche	450	1596	3718	0	0 S.P. 468 - consolidamenti e potenziamenti vari	SK	1	500.000,00	0,00	0,00	6	Pagani Egidio
6.1	Lavori speciali Opere Pubbliche	450	1596	3912	0	0 S.P. 4 consolidamenti e potenziamenti vari	SK	1	130.000,00	50.000,00	50.000,00	6	Pagani Egidio
6.1	Lavori speciali Opere Pubbliche	450	1596	3913	0	0 S.P. 486 consolidamenti e potenziamenti vari	SK	1	150.000,00	0,00	0,00	6	Pagani Egidio
6.1	Lavori speciali Opere Pubbliche	451	1600	3914	0	0 S.P. 27 sistemazione movimenti franosi	SK	1	300.000,00	0,00	0,00	6	Pagani Egidio
6.1	Lavori speciali Opere Pubbliche	450	1596	3916	0	0 S.P. 16 consolidamenti e potenziamenti vari	SK	1	880.000,00	0,00	0,00	6	Pagani Egidio
6.1	Lavori speciali Opere Pubbliche	450	1596	3919	0	0 S.P. 28 consolidamenti e potenziamenti vari	SK	1	235.000,00	0,00	0,00	6	Pagani Egidio
6.1	Lavori speciali Opere Pubbliche	451	1600	4016	0	0 Lavori geologici e geotecnici	SK	1	15.000,00	15.000,00	15.000,00	6	Pagani Egidio
6.1	Lavori speciali Opere Pubbliche	451	1601	4009	0	0 Acquisto accessori e piccole attrezzature	SK	5	3.000,00	3.000,00	3.000,00	6	Pagani Egidio
6.1	Lavori speciali Opere Pubbliche	451	1601	3608	0	0 Indagini per progettazioni	SK	6	15.000,00	15.000,00	15.000,00	6	Pagani Egidio
6.2	Manutenzione Opere Pubbliche	455	1613	250	0	0 S.P. 4 - Sistemazioni varie	SK	1	60.000,00	0,00	0,00	6	Pagani Egidio
6.2	Manutenzione Opere Pubbliche	455	1613	251	0	0 S.P. 23 Valle Rossenna sistemazioni varie	SK	1	80.000,00	0,00	0,00	6	Pagani Egidio
6.2	Manutenzione Opere Pubbliche	455	1613	254	0	0 Trattamenti superficiali	SK	1	700.000,00	700.000,00	700.000,00	6	Pagani Egidio
6.2	Manutenzione Opere Pubbliche	438	1552	558	0	0 I.T.I.- I.P.S.I.A. Corni MO - Manutenzione straordinaria	SK	1	85.000,00	0,00	0,00	6	Pagani Egidio
6.2	Manutenzione Opere Pubbliche	438	1552	572	0	0 Liceo scientifico Formigginì di Sassuolo - Manutenzione straordinaria	SK	1	80.000,00	0,00	0,00	6	Pagani Egidio
6.2	Manutenzione Opere Pubbliche	438	1552	577	0	0 Liceo scientifico Fanti di Carpi - manutenzione straordinaria	SK	1	130.000,00	0,00	0,00	6	Pagani Egidio
6.2	Manutenzione Opere Pubbliche	438	1552	635	0	0 Polo scolastico L. Da Vinci - Interventi di manutenzione straordinaria	SK	1	30.000,00	0,00	0,00	6	Pagani Egidio
6.2	Manutenzione Opere Pubbliche	438	1552	862	0	0 ITI L. Da Vinci di Carpi - Manutenzione straordinaria	SK	1	36.000,00	0,00	0,00	6	Pagani Egidio

Cdr	Servizio	P.mma	P.tto	Azione	Art.	Descrizione	Flex	Int.	2013	2014	2015	Cod.	Assessore
6.2	Manutenzione Opere Pubbliche	438	1552	870	0	Ristrutturazione impianti di allarme: istituti scolastici	SK	1	20.000,00	20.000,00	20.000,00	6	Pagani Egidio
6.2	Manutenzione Opere Pubbliche	438	1552	871	0	Manutenzione straordinaria impianti termici: istituti scolastici	GEK	1	20.000,00	20.000,00	20.000,00	6	Pagani Egidio
6.2	Manutenzione Opere Pubbliche	438	1555	872	0	Manutenzione straordinaria impianti termici: uffici provinciali	GEK	1	5.000,00	5.000,00	5.000,00	6	Pagani Egidio
6.2	Manutenzione Opere Pubbliche	455	1613	2455	0	S.P. 18 - Sistemazioni varie	SK	1	150.000,00	0,00	0,00	6	Pagani Egidio
6.2	Manutenzione Opere Pubbliche	438	1552	2520	0	Manutenzione straordinaria impianti di elevazione: Istituti scolastici	SK	1	10.000,00	10.000,00	10.000,00	6	Pagani Egidio
6.2	Manutenzione Opere Pubbliche	438	1552	2533	0	I.P.I. Vallauri di Carpi - Manutenzione straordinaria	SK	1	247.000,00	0,00	0,00	6	Pagani Egidio
6.2	Manutenzione Opere Pubbliche	438	1552	2534	0	Liceo scientifico Wiligelmo di Modena - Manutenzione straordinaria	SK	1	135.000,00	0,00	0,00	6	Pagani Egidio
6.2	Manutenzione Opere Pubbliche	438	1552	2697	0	Istituto d'arte Venturi di Modena - Manutenzione straordinaria	SK	1	80.000,00	0,00	0,00	6	Pagani Egidio
6.2	Manutenzione Opere Pubbliche	438	1552	2698	0	Liceo classico Muratori di Modena - Manutenzione straordinaria	SK	1	30.000,00	0,00	0,00	6	Pagani Egidio
6.2	Manutenzione Opere Pubbliche	455	1613	2707	0	Interventi di manutenzione speciale	SK	1	210.000,00	150.000,00	150.000,00	6	Pagani Egidio
6.2	Manutenzione Opere Pubbliche	438	1552	3257	0	Manutenzione straordinaria edifici scolastici	GEK	1	150.000,00	160.000,00	160.000,00	6	Pagani Egidio
6.2	Manutenzione Opere Pubbliche	438	1555	3258	0	Manutenzione straordinaria edifici provinciali	GEK	1	35.000,00	35.000,00	35.000,00	6	Pagani Egidio
6.2	Manutenzione Opere Pubbliche	438	1552	3290	0	I.P.A. Spallanzani di Vignola - Manutenzione straordinaria	SK	1	10.000,00	0,00	0,00	6	Pagani Egidio
6.2	Manutenzione Opere Pubbliche	455	1613	3404	0	S.P. 324 sistemazioni varie	SK	1	130.000,00	0,00	0,00	6	Pagani Egidio
6.2	Manutenzione Opere Pubbliche	455	1613	3406	0	S.P. 468 sistemazioni varie	SK	1	264.000,00	0,00	0,00	6	Pagani Egidio
6.2	Manutenzione Opere Pubbliche	455	1613	3575	0	S.P. 26 sistemazioni varie	SK	1	190.000,00	0,00	0,00	6	Pagani Egidio
6.2	Manutenzione Opere Pubbliche	455	1613	3580	0	S.P. 623 sistemazioni varie	SK	1	15.000,00	0,00	0,00	6	Pagani Egidio
6.2	Manutenzione Opere Pubbliche	438	1552	3599	0	Manutenzione straordinaria del verde in edifici scolastici	GEK	1	40.000,00	40.000,00	40.000,00	6	Pagani Egidio
6.2	Manutenzione Opere Pubbliche	455	1613	3865	0	S.P. 14 sistemazioni varie	SK	1	80.000,00	0,00	0,00	6	Pagani Egidio
6.2	Manutenzione Opere Pubbliche	455	1613	4171	0	Interventi per il contenimento dell'inquinamento acustico	SK	1	300.000,00	300.000,00	300.000,00	6	Pagani Egidio

Cdr	Servizio	P.mma	P.tto	Azione	Art.	Descrizione	Flex	Int.	2013	2014	2015	Cod.	Assessore
6.2	Manutenzione Opere Pubbliche	455	1613	4178	1	Risagomature, tappeti bituminosi e opere complementari Quota Provincia	SK	1	1.000.000,00	1.000.000,00	1.000.000,00	6	Pagani Egidio
6.2	Manutenzione Opere Pubbliche	455	1613	4337	0	S.P. n. 255 sistemazioni varie	SK	1	48.000,00	0,00	0,00	6	Pagani Egidio
6.2	Manutenzione Opere Pubbliche	438	1554	2636	0	Acquisto per sostituzione estintori in istituti scolastici	GEK	3	10.000,00	10.000,00	10.000,00	6	Pagani Egidio
6.2	Manutenzione Opere Pubbliche	438	1554	2637	0	Acquisto per sostituzione estintori in uffici provinciali	GEK	3	5.000,00	5.000,00	5.000,00	6	Pagani Egidio
6.2	Manutenzione Opere Pubbliche	455	1613	3130	0	Forniture varie per Manutenzione Strade	SK	3	100.000,00	100.000,00	100.000,00	6	Pagani Egidio
6.2	Manutenzione Opere Pubbliche	455	1615	275	0	Acquisto accessori e piccole attrezzature	SK	5	5.000,00	5.000,00	5.000,00	6	Pagani Egidio
6.2	Manutenzione Opere Pubbliche	455	1615	278	0	Acquisto autocarri e attrezzature	SK	5	0,00	60.000,00	60.000,00	6	Pagani Egidio
6.2	Manutenzione Opere Pubbliche	455	1613	2831	0	SP 413 - contributo al Consorzio Emilia Centrale	SK	7	50.000,00	0,00	0,00	6	Pagani Egidio
6.2	Manutenzione Opere Pubbliche	455	1613	3781	0	Contributo per lavori sulla S.P. 568	SK	7	400.000,00	0,00	0,00	6	Pagani Egidio
6.5	Amministrativo Opere Pubbliche	106	275	3292	0	Pubblicazione bandi e esiti di gare opere pubbliche	SK	1	1.000,00	1.000,00	1.000,00	6	Pagani Egidio
6.5	Amministrativo Opere Pubbliche	456	1619	257	0	Spese relative a procedure espropriative	SK	2	20.000,00	20.000,00	20.000,00	6	Pagani Egidio
6.5	Amministrativo Opere Pubbliche	104	269	4008	0	Contributo all'Autorita' per la vigilanza sui Lavori Pubblici ai sensi art. 1 commi 65 e 67 L. 266/2005	SK	7	1.000,00	1.000,00	1.000,00	6	Pagani Egidio
7.1	Industria, commercio e servizi	474	1700	3304	0	Interventi per l'innovazione del turismo	SK	5	20.000,00	20.000,00	20.000,00	7.c	Galli Mario
7.1	Industria, commercio e servizi	475	1707	3942	0	Gestione sistemi informativi a supporto della rete Sportelli Unici	SK	5	4.000,00	4.000,00	4.000,00	7.b	Sirotti Mattioli Daniela
7.1	Industria, commercio e servizi	474	1703	2873	0	Piano musei concorso a progetti dei singoli musei L.R. 18/2000 (Convenzione RER fino al 2012)	CK	7	27.000,00	27.000,00	27.000,00	7.c	Galli Mario
7.1	Industria, commercio e servizi	474	1700	4218	0	Contributi per programmi L.R. 17/02	TK	7	270.000,00	270.000,00	270.000,00	7.c	Galli Mario
7.1	Industria, commercio e servizi	474	1700	4219	0	Contributi per programmi L.R. 17/02 a soggetti privati	TK	7	250.000,00	250.000,00	250.000,00	7.c	Galli Mario

Cdr	Servizio	P.mma	P.tto	Azione	Art.	Descrizione	Flex	Int.	2013	2014	2015	Cod.	Assessore
7.1	Industria, commercio e servizi	474	1700	4249	0	Contributi per interventi di valorizzazione: POR FESR 2007/2013 asse IV - attivita' IV 1.1	TK	7	305.361,79	0,00	0,00	7.c	Galli Mario
7.1	Industria, commercio e servizi	475	1706	4290	0	Contributi agli Enti Pubblici per il progetto strategico regionale del Settore Commercio 2009-2011 - L. 266/97	TK	7	90.406,49	0,00	0,00	7.b	Sirotti Mattioli Daniela
7.1	Industria, commercio e servizi	475	1710	4291	0	Contributi ai Soggetti Privati per il progetto strategico regionale del Settore Commercio 2009-2011 - L. 266/97	TK	7	361.626,00	0,00	0,00	7.b	Sirotti Mattioli Daniela
7.5	Valorizzazione dell'agroalimentare e del territorio	476	1715	441	0	Acquisizione di beni mobili, macchine ed attrezzature tecniche	SK	5	5.500,00	5.500,00	5.500,00	7.a	Tomei Gian Domenico
7.5	Valorizzazione dell'agroalimentare e del territorio	476	1715	3059	0	Acquisizione di beni mobili, macchine ed attrezzature tecniche	TK	5	10.000,00	10.000,00	10.000,00	7.a	Tomei Gian Domenico
7.5	Valorizzazione dell'agroalimentare e del territorio	476	1715	4189	0	Acquisti per attuazione politiche faunistiche	CK	5	1.100,00	1.100,00	1.100,00	7.a	Tomei Gian Domenico
7.5	Valorizzazione dell'agroalimentare e del territorio	470	1682	180	0	Contributi a favore di conduttori e di cooperative agricole danneggiati da eccezionali avversita' atmosferiche							Tomei Gian Domenico
7.5	Valorizzazione dell'agroalimentare e del territorio	367	1297	205	0	Contributi per la produzione del miele	TK	7	2.000.000,00	2.000.000,00	2.000.000,00	7.a	Tomei Gian Domenico
7.5	Valorizzazione dell'agroalimentare e del territorio	476	1715	4229	0	Contributi per l'esercizio delle funzioni in materia faunistico venatoria	TK	7	5.500,00	5.500,00	5.500,00	7.a	Tomei Gian Domenico
8.2	Istruzione e cultura	460	1637	3681	0	Ristrutturazione della palazzina ex-Bidinelli di Modena	SK	1	500.000,00	0,00	0,00	8.a	Malaguti Elena
8.2	Istruzione e cultura	460	1637	2153	0	Fornitura di arredi per istituti superiori	SK	5	20.000,00	20.000,00	20.000,00	8.a	Malaguti Elena
8.2	Istruzione e cultura	460	1637	3348	0	Fornitura straordinaria di arredi	SK	5	20.000,00	20.000,00	20.000,00	8.a	Malaguti Elena

Cdr	Servizio	P.mma	P.tto	Azione	Art.	Descrizione	Flex	Int.	2013	2014	2015	Cod.	Assessore
8.2	Istruzione e cultura	460	1639	933	0	Diritto allo studio: trasporti scolastici, servizi per l'accesso, interventi di investimento.	TK	7	270.000,00	270.000,00	270.000,00	8.a	Malaguti Elena
8.2	Istruzione e cultura	460	1637	2777	0	Contributi agli istituti di istruzione per acquisto o sostituzione arredi	SK	7	130.000,00	130.000,00	130.000,00	8.a	Malaguti Elena
						<b>Totale</b>			<b>28.305.614,28</b>	<b>16.455.520,00</b>	<b>10.505.820,00</b>		



*Riepilogo spese d'investimento anno 2013  
per fonte di finanziamento*

Assessorato	Ammortamento	Deleghe	Contributi Regione	Fonti esterne sistema	Contributi altri Enti Pubblici	Contributi privati	Reinvestimento patrimonio e crediti	Mutui	Totale
Direzione Generale	0,00	0,00	0,00	0,00	0,00	150.000,00	0,00	0,00	150.000,00
Presidenza	17.500,00	0,00	0,00	0,00	0,00	0,00	0,00	0,00	17.500,00
Risorse umane	0,00	0,00	0,00	0,00	0,00	0,00	0,00	0,00	0,00
Informatica	66.500,00	0,00	0,00	0,00	0,00	0,00	5.000,00	0,00	71.500,00
Bilancio	33.900,00	0,00	0,00	0,00	0,00	0,00	4.006.000,00	0,00	4.039.900,00
Sviluppo del territorio	38.000,00	0,00	0,00	0,00	0,00	0,00	0,00	0,00	38.000,00
Ambiente e mobilità	30.000,00	0,00	0,00	0,00	0,00	0,00	0,00	0,00	30.000,00
Lavori pubblici	714.600,00	0,00	6.710.000,00	4.370.120,00	0,00	2.000.000,00	5.850.000,00	0,00	19.644.720,00
Agricoltura	5.500,00	2.039.000,00	0,00	0,00	1.100,00	0,00	0,00	0,00	2.045.600,00
Politiche per l'economia locale	4.000,00	452.032,49	0,00	0,00	0,00	0,00	0,00	0,00	456.032,49
Promozione turistica	20.000,00	825.361,79	27.000,00	0,00	0,00	0,00	0,00	0,00	872.361,79
Sport	0,00	0,00	0,00	0,00	0,00	0,00	0,00	0,00	0,00
Istruzione e cultura	170.000,00	270.000,00	0,00	0,00	0,00	0,00	500.000,00	0,00	940.000,00
FP e Mercato del lavoro	0,00	0,00	0,00	0,00	0,00	0,00	0,00	0,00	0,00
Sociale	0,00	0,00	0,00	0,00	0,00	0,00	0,00	0,00	0,00
Pari Opportunità	0,00	0,00	0,00	0,00	0,00	0,00	0,00	0,00	0,00
<b>Totale</b>	<b>1.100.000,00</b>	<b>3.586.394,28</b>	<b>6.737.000,00</b>	<b>4.370.120,00</b>	<b>1.100,00</b>	<b>2.150.000,00</b>	<b>10.361.000,00</b>	<b>0,00</b>	<b>28.305.614,28</b>

**Spese d'investimento anno 2013**

Cdr	Servizio	P.mma	P.tto	Azione	Art.	Descrizione	Flex	Int.	2013	Finanziamento	Cod.	Assessore
0.0	Direzione Generale	402	1418	3056	0	Iniziative con la Fondazione Cassa di Risparmio di Modena - Contributi	CK	7	150.000,00	Contributo privati	0	Sabattini Emilio
1.3	Relazioni istituzionali	397	1408	3468	0	Acquisto beni, mezzi strumentali e attrezzature	SK	5	17.500,00	Ammortamento	1	Sabattini Emilio
2.2	Sistemi informativi telematica	373	1354	745	0	Acquisto componenti hardware e software per dotazioni informatiche	GEK	5	2.500,00	Ammortamento	2.b	Valentini Marcella
2.2	Sistemi informativi telematica	372	1353	746	0	Acquisto software	SK	5	49.000,00	Ammortamento	2.b	Valentini Marcella
2.2	Sistemi informativi telematica	372	1353	3347	0	Incarichi dell'area risorse umane	SK	6	15.000,00	Ammortamento	2.b	Valentini Marcella
2.2	Sistemi informativi telematica	372	1353	4205	0	Acquisto componenti hardware e/o software da entrate derivanti da alienazioni	CK	5	5.000,00	Alienazioni patrimoniali	2.b	Valentini Marcella
3.0	Economato	356	1275	50	0	Arredi e attrezzature per gli uffici provinciali	GEK	5	20.000,00	Ammortamento	3	Valentini Marcella
3.0	Economato	356	1275	2154	0	Arredi per il provveditorato agli studi	GEK	5	2.500,00	Ammortamento	3	Valentini Marcella
3.0	Economato	356	1275	3320	0	Restauro mobili	GEK	5	1.000,00	Alienazioni patrimoniali	3	Valentini Marcella
3.1	Ragioneria patrimonio	108	1318	591	0	Reinvestimento di patrimonio da destinare	GEK	1	5.000,00	Alienazioni patrimoniali	3	Valentini Marcella
3.1	Ragioneria patrimonio	108	1318	2945	0	Costituzione diritto di superficie locali Comparto S.Paolo	GEK	1	5.000,00	Alienazioni patrimoniali	3	Valentini Marcella
3.1	Ragioneria patrimonio	447	1587	3609	0	Gestione della liquidita' extra tesoreria unica	SK	1	11.400,00	Ammortamento	3	Valentini Marcella
5.0	Territorio ambiente	423	1484	3169	0	Spese per manutenzione straordinaria del Parco Monte S.Giulia (Centro servizi) (Convenzione)	OSGK	10	4.000.000,00	Riscossione crediti	3	Valentini Marcella
5.0	Territorio ambiente	423	1484	3270	0	Contributi all'Unione di Comuni Montani Valli Dolo,Dragone,Secchia per la manutenzione straordinaria del Parco Monte S.Giulia (Convenzione)	SK	3	25.000,00	Ammortamento	5	Vaccari Stefano
5.0	Territorio ambiente	380	1522	4263	0	Incarichi area territorio e ambiente	SK	7	5.000,00	Ammortamento	5	Vaccari Stefano
6.0	Lavori pubblici	448	1590	937	0	Fondo di rotazione per la progettazione di opere pubbliche e anticipazioni spese per espropri	SK	6	38.000,00	Ammortamento	4	Pagani Egidio
							SK	1	20.000,00	Ammortamento	6	Pagani Egidio

Cdr	Servizio	P.mma	P.tto	Azione	Art.	Descrizione	Flex	Int.	2013	Finanziamento	Cod.	Assessore
6.0	Lavori pubblici	448	1591	2611	0	Contributo al Comune di Frassinoro per manutenzione strada comunale S.Pellegrino in Alpe	SK	7	16.000,00	Ammortamento	6	Pagani Egidio
6.0	Lavori pubblici	448	1590	3267	0	Incarichi, consulenze e spese tecniche per progettazioni	SK	6	50.000,00	Ammortamento	6	Pagani Egidio
6.0	Lavori pubblici	448	1590	3594	0	Spese straordinarie per la nuova rete stradale provinciale: convenzioni province limitrofe	SK	7	60.720,00	Ammortamento	6	Pagani Egidio
6.0	Lavori pubblici	329	1719	3729	0	Miglioramento dei livelli di sicurezza stradale - ammodernamento barriere di sicurezza	SK	1	150.000,00	Fonti esterne sisma	6	Pagani Egidio
6.0	Lavori pubblici	329	1157	4386	0	I.T.I. Galilei e Liceo Pico di Mirandola - Ricostruzione con contributo	CK	1	2.000.000,00	Contributo privati	6	Pagani Egidio
6.0	Lavori pubblici	329	1157	4386	0	I.T.I. Galilei e Liceo Pico di Mirandola - Ricostruzione con contributo	CK	1	3.000.000,00	Contributo Regione	6	Pagani Egidio
6.1	Lavori speciali Opere Pubbliche	450	1596	255	0	S.P. 13 consolidamenti e potenziamenti vari					6	Pagani Egidio
6.1	Lavori speciali Opere Pubbliche	450	1596	267	0	S.P. 11 - Manutenzione straordinaria	SK	1	300.000,00	Alienazioni patrimoniali	6	Pagani Egidio
6.1	Lavori speciali Opere Pubbliche	450	1596	269	0	S.P. 24 - consolidamenti e potenziamenti vari	SK	1	20.000,00	Alienazioni patrimoniali	6	Pagani Egidio
6.1	Lavori speciali Opere Pubbliche	450	1596	273	0	S.P. 12 consolidamenti e potenziamenti vari	SK	1	200.000,00	Alienazioni patrimoniali	6	Pagani Egidio
6.1	Lavori speciali Opere Pubbliche	451	1600	292	0	Lavori urgenti per movimenti franosi imprevisti	SK	1	240.000,00	Alienazioni patrimoniali	6	Pagani Egidio
6.1	Lavori speciali Opere Pubbliche	451	1600	292	0	Lavori urgenti per movimenti franosi imprevisti	SK	1	20.000,00	Alienazioni patrimoniali	6	Pagani Egidio
6.1	Lavori speciali Opere Pubbliche	451	1600	292	0	Lavori urgenti per movimenti franosi imprevisti	SK	1	56.880,00	Ammortamento	6	Pagani Egidio
6.1	Lavori speciali Opere Pubbliche	450	1596	2445	0	S.P. 26 - Consolidamenti e potenziamenti vari	SK	1	73.120,00	Fonti esterne sisma	6	Pagani Egidio
6.1	Lavori speciali Opere Pubbliche	437	1598	2651	1	Adeguamenti normativi per impianti e strutture di istituti scolastici - Quota a carico Provincia	SK	1	300.000,00	Alienazioni patrimoniali	6	Pagani Egidio

Cdr	Servizio	P.mma	P.tto	Azione	Art.	Descrizione	Flex	Int.	2013	Finanziamento	Cod.	Assessore
6.1	Lavori speciali Opere Pubbliche	437	1598	2651	1	Adeguamenti normativi per impianti e strutture di istituti scolastici - Quota a carico Provincia	SK	1	387.000,00	Fonti esterne sisma	6	Pagani Egidio
6.1	Lavori speciali Opere Pubbliche	437	1598	2651	1	Adeguamenti normativi per impianti e strutture di istituti scolastici - Quota a carico Provincia	SK	1	520.000,00	Fonti esterne sisma	6	Pagani Egidio
6.1	Lavori speciali Opere Pubbliche	437	1598	2651	3	Adeguamenti normativi per impianti e strutture di istituti scolastici - Quota a carico Regione	CK	1	310.000,00	Contributo Regione	6	Pagani Egidio
6.1	Lavori speciali Opere Pubbliche	451	1601	3123	0	Monitoraggio sperimentale frane						
6.1	Lavori speciali Opere Pubbliche	450	1596	3212	0	S.P. 1 consolidamenti e potenziamenti vari	SK	1	18.000,00	Ammortamento	6	Pagani Egidio
6.1	Lavori speciali Opere Pubbliche	450	1596	3382	0	S.P. 21 di Serramazzone sistemazioni varie	CK	1	3.400.000,00	Contributo Regione/Protezione civile	6	Pagani Egidio
6.1	Lavori speciali Opere Pubbliche	450	1596	3586	0	S.P. 30 consolidamenti e potenziamenti vari	SK	1	150.000,00	Alienazioni patrimoniali	6	Pagani Egidio
6.1	Lavori speciali Opere Pubbliche	451	1601	3608	0	Indagini per progettazioni	SK	1	120.000,00	Alienazioni patrimoniali	6	Pagani Egidio
6.1	Lavori speciali Opere Pubbliche	450	1596	3624	0	Spese per esecuzione rilievi topografici	SK	6	15.000,00	Ammortamento	6	Pagani Egidio
6.1	Lavori speciali Opere Pubbliche	451	1600	3714	0	S.P. 3 - consolidamento corpo stradale per frane	SK	1	3.000,00	Ammortamento	6	Pagani Egidio
6.1	Lavori speciali Opere Pubbliche	450	1596	3718	0	S.P. 468 - consolidamenti e potenziamenti vari	SK	1	240.000,00	Alienazioni patrimoniali	6	Pagani Egidio
6.1	Lavori speciali Opere Pubbliche	450	1596	3912	0	S.P. 4 consolidamenti e potenziamenti vari	SK	1	500.000,00	Fonti esterne sisma	6	Pagani Egidio
6.1	Lavori speciali Opere Pubbliche	450	1596	3912	0	S.P. 4 consolidamenti e potenziamenti vari	SK	1	50.000,00	Alienazioni patrimoniali	6	Pagani Egidio
6.1	Lavori speciali Opere Pubbliche	450	1596	3912	0	S.P. 4 consolidamenti e potenziamenti vari	SK	1	80.000,00	Alienazioni patrimoniali	6	Pagani Egidio

Cdr	Servizio	P.mma	P.tto	Azione	Art.	Descrizione	Flex	Int.	2013	Finanziamento	Cod.	Assessore
6.1	Lavori speciali Opere Pubbliche	450	1596	3913	0	S.P. 486 consolidamenti e potenziamenti vari						Pagani Egidio
6.1	Lavori speciali Opere Pubbliche	451	1600	3914	0	S.P. 27 sistemazione movimenti franosi	SK	1	150.000,00	Alienazioni patrimoniali	6	Pagani Egidio
6.1	Lavori speciali Opere Pubbliche	450	1596	3916	0	S.P. 16 consolidamenti e potenziamenti vari	SK	1	300.000,00	Alienazioni patrimoniali	6	Pagani Egidio
6.1	Lavori speciali Opere Pubbliche	450	1596	3919	0	S.P. 28 consolidamenti e potenziamenti vari	SK	1	880.000,00	Alienazioni patrimoniali	6	Pagani Egidio
6.1	Lavori speciali Opere Pubbliche	450	1596	3919	0	S.P. 28 consolidamenti e potenziamenti vari	SK	1	60.000,00	Alienazioni patrimoniali	6	Pagani Egidio
6.1	Lavori speciali Opere Pubbliche	450	1596	3919	0	S.P. 28 consolidamenti e potenziamenti vari	SK	1	175.000,00	Alienazioni patrimoniali	6	Pagani Egidio
6.1	Lavori speciali Opere Pubbliche	451	1601	4009	0	Acquisto accessori e piccole attrezzature	SK	5	3.000,00	Ammortamento	6	Pagani Egidio
6.1	Lavori speciali Opere Pubbliche	451	1600	4016	0	Lavori geologici e geotecnici	SK	1	15.000,00	Ammortamento	6	Pagani Egidio
6.2	Manutenzione Opere Pubbliche	455	1613	250	0	S.P. 4 - Sistemazioni varie						Pagani Egidio
6.2	Manutenzione Opere Pubbliche	455	1613	251	0	S.P. 23 Valle Rossenna sistemazioni varie	SK	1	60.000,00	Alienazioni patrimoniali	6	Pagani Egidio
6.2	Manutenzione Opere Pubbliche	455	1613	254	0	Trattamenti superficiali	SK	1	80.000,00	Alienazioni patrimoniali	6	Pagani Egidio
6.2	Manutenzione Opere Pubbliche	455	1615	275	0	Acquisto accessori e piccole attrezzature	SK	1	700.000,00	Fonti esterne sisma	6	Pagani Egidio
6.2	Manutenzione Opere Pubbliche	438	1552	558	0	I.T.I.- I.P.S.I.A. Corni MO - Manutenzione straordinaria	SK	5	5.000,00	Ammortamento	6	Pagani Egidio
6.2	Manutenzione Opere Pubbliche	438	1552	572	0	Liceo scientifico Formigini di Sassuolo - Manutenzione straordinaria	SK	1	85.000,00	Alienazioni patrimoniali	6	Pagani Egidio
6.2	Manutenzione Opere Pubbliche	438	1552	572	0	Liceo scientifico Formigini di Sassuolo - Manutenzione straordinaria	SK	1	80.000,00	Alienazioni patrimoniali	6	Pagani Egidio

Cdr	Servizio	P.mma	P.tto	Azione	Art.	Descrizione	Flex	Int.	2013	Finanziamento	Cod.	Assessore
6.2	Manutenzione Opere Pubbliche	438	1552	577	0	Liceo scientifico Fanti di Carpi - manutenzione straordinaria	SK	1	100.000,00	Alienazioni patrimoniali	6	Pagani Egidio
6.2	Manutenzione Opere Pubbliche	438	1552	577	0	Liceo scientifico Fanti di Carpi - manutenzione straordinaria	SK	1	30.000,00	Fonti esterne sisma	6	Pagani Egidio
6.2	Manutenzione Opere Pubbliche	438	1552	635	0	Polo scolastico L. Da Vinci - Interventi di manutenzione straordinaria	SK	1	30.000,00	Ammortamento	6	Pagani Egidio
6.2	Manutenzione Opere Pubbliche	438	1552	862	0	ITI L. Da Vinci di Carpi - Manutenzione straordinaria	SK	1	36.000,00	Alienazioni patrimoniali	6	Pagani Egidio
6.2	Manutenzione Opere Pubbliche	438	1552	870	0	Ristrutturazione impianti di allarme: istituti scolastici	SK	1	20.000,00	Ammortamento	6	Pagani Egidio
6.2	Manutenzione Opere Pubbliche	438	1552	871	0	Manutenzione straordinaria impianti termici: istituti scolastici	GEK	1	20.000,00	Ammortamento	6	Pagani Egidio
6.2	Manutenzione Opere Pubbliche	438	1555	872	0	Manutenzione straordinaria impianti termici: uffici provinciali	GEK	1	5.000,00	Ammortamento	6	Pagani Egidio
6.2	Manutenzione Opere Pubbliche	455	1613	2455	0	S.P. 18 - Sistemazioni varie	SK	1	150.000,00	Alienazioni patrimoniali	6	Pagani Egidio
6.2	Manutenzione Opere Pubbliche	438	1552	2520	0	Manutenzione straordinaria impianti di elevazione: Istituti scolastici	SK	1	10.000,00	Ammortamento	6	Pagani Egidio
6.2	Manutenzione Opere Pubbliche	438	1552	2533	0	I.P.I. Vallauri di Carpi - Manutenzione straordinaria	SK	1	32.000,00	Alienazioni patrimoniali	6	Pagani Egidio
6.2	Manutenzione Opere Pubbliche	438	1552	2533	0	I.P.I. Vallauri di Carpi - Manutenzione straordinaria	SK	1	190.000,00	Alienazioni patrimoniali	6	Pagani Egidio
6.2	Manutenzione Opere Pubbliche	438	1552	2533	0	I.P.I. Vallauri di Carpi - Manutenzione straordinaria	SK	1	25.000,00	Ammortamento	6	Pagani Egidio
6.2	Manutenzione Opere Pubbliche	438	1552	2534	0	Liceo scientifico Wilgelmo di Modena - Manutenzione straordinaria	SK	1	100.000,00	Alienazioni patrimoniali	6	Pagani Egidio

Cdr	Servizio	P.mma	P.tto	Azione	Art.	Descrizione	Flex	Int.	2013	Finanziamento	Cod.	Assessore
6.2	Manutenzione Opere Pubbliche	438	1552	2534	0	Liceo scientifico Wiligelmo di Modena - Manutenzione straordinaria	SK	1	35.000,00	Alienazioni patrimoniali	6	Pagani Egidio
6.2	Manutenzione Opere Pubbliche	438	1554	2636	0	Acquisto per sostituzione estintori in istituti scolastici	GEK	3	10.000,00	Ammortamento	6	Pagani Egidio
6.2	Manutenzione Opere Pubbliche	438	1554	2637	0	Acquisto per sostituzione estintori in uffici provinciali	GEK	3	5.000,00	Ammortamento	6	Pagani Egidio
6.2	Manutenzione Opere Pubbliche	438	1552	2697	0	Istituto d'arte Venturi di Modena - Manutenzione straordinaria	SK	1	80.000,00	Ammortamento	6	Pagani Egidio
6.2	Manutenzione Opere Pubbliche	438	1552	2698	0	Liceo classico Muratori di Modena - Manutenzione straordinaria	SK	1	30.000,00	Alienazioni patrimoniali	6	Pagani Egidio
6.2	Manutenzione Opere Pubbliche	455	1613	2707	0	Interventi di manutenzione speciale	SK	1	210.000,00	Fonti esterne sisma	6	Pagani Egidio
6.2	Manutenzione Opere Pubbliche	455	1613	2831	0	SP 413 - contributo al Consorzio Emilia Centrale	SK	7	50.000,00	Alienazioni patrimoniali	6	Pagani Egidio
6.2	Manutenzione Opere Pubbliche	455	1613	3130	0	Forniture varie per Manutenzione Strade	SK	3	100.000,00	Fonti esterne sisma	6	Pagani Egidio
6.2	Manutenzione Opere Pubbliche	438	1552	3257	0	Manutenzione straordinaria edifici scolastici	GEK	1	150.000,00	Ammortamento	6	Pagani Egidio
6.2	Manutenzione Opere Pubbliche	438	1555	3258	0	Manutenzione straordinaria edifici provinciali	GEK	1	35.000,00	Ammortamento	6	Pagani Egidio
6.2	Manutenzione Opere Pubbliche	438	1552	3290	0	I.P.A. Spallanzani di Vignola - Manutenzione straordinaria	SK	1	10.000,00	Alienazioni patrimoniali	6	Pagani Egidio
6.2	Manutenzione Opere Pubbliche	455	1613	3404	0	S.P. 324 sistemazioni varie	SK	1	130.000,00	Alienazioni patrimoniali	6	Pagani Egidio
6.2	Manutenzione Opere Pubbliche	455	1613	3406	0	S.P. 468 sistemazioni varie	SK	1	84.000,00	Alienazioni patrimoniali	6	Pagani Egidio

Cdr	Servizio	P.mma	P.tto	Azione	Art.	Descrizione	Flex	Int.	2013	Finanziamento	Cod.	Assessore
6.2	Manutenzione Opere Pubbliche	455	1613	3406	0	S.P. 468 sistemazioni varie						
							SK	1	180.000,00	Alienazioni patrimoniali	6	Pagani Egidio
6.2	Manutenzione Opere Pubbliche	455	1613	3575	0	S.P. 26 sistemazioni varie						
							SK	1	190.000,00	Alienazioni patrimoniali	6	Pagani Egidio
6.2	Manutenzione Opere Pubbliche	455	1613	3580	0	S.P. 623 sistemazioni varie						
							SK	1	15.000,00	Alienazioni patrimoniali	6	Pagani Egidio
6.2	Manutenzione Opere Pubbliche	438	1552	3599	0	Manutenzione straordinaria del verde in edifici scolastici						
							GEK	1	40.000,00	Ammortamento	6	Pagani Egidio
6.2	Manutenzione Opere Pubbliche	455	1613	3781	0	Contributo per lavori sulla S.P. 568						
							SK	7	400.000,00	Fonti esterne sisma	6	Pagani Egidio
6.2	Manutenzione Opere Pubbliche	455	1613	3865	0	S.P. 14 sistemazioni varie						
							SK	1	80.000,00	Alienazioni patrimoniali	6	Pagani Egidio
6.2	Manutenzione Opere Pubbliche	455	1613	4171	0	Interventi per il contenimento dell'inquinamento acustico						
							SK	1	300.000,00	Fonti esterne sisma	6	Pagani Egidio
6.2	Manutenzione Opere Pubbliche	455	1613	4178	1	Risagomature, tappeti bituminosi e opere complementari - Quota Provincia						
							SK	1	1.000.000,00	Fonti esterne sisma	6	Pagani Egidio
6.2	Manutenzione Opere Pubbliche	455	1613	4337	0	S.P. n. 255 sistemazioni varie						
							SK	1	48.000,00	Alienazioni patrimoniali	6	Pagani Egidio
6.5	Amministrativo lavori pubblici	456	1619	257	0	Spese relative a procedure espropriative						
							SK	2	20.000,00	Ammortamento	6	Pagani Egidio
6.5	Amministrativo lavori pubblici	106	275	3292	0	Pubblicazione bandi e esiti di gare opere pubbliche						
							SK	1	1.000,00	Ammortamento	6	Pagani Egidio
6.5	Amministrativo lavori pubblici	104	269	4008	0	Contributo all'Autorita' per la vigilanza sui Lavori Pubblici ai sensi art. 1 commi 65 e 67 L. 266/2005						
							SK	7	1.000,00	Ammortamento	6	Pagani Egidio
7.1	Industria, commercio e servizi	474	1703	2873	0	Piano musei concorso a progetti dei singoli musei L.R. 18/2000 (Convenzione RER fino al 2012)						
							CK	7	27.000,00	Contributo Regione	7.c	Galli Mario
7.1	Industria, commercio e servizi	474	1700	3304	0	Interventi per l'innovazione del turismo						
							SK	5	20.000,00	Ammortamento	7.c	Galli Mario



Cdr	Servizio	P.mma	P.tto	Azione	Art.	Descrizione	Flex	Int.	2013	Finanziamento	Cod.	Assessore
7.1	Industria, commercio e servizi	475	1707	3942	0	Gestione sistemi informativi a supporto della rete Sportelli Unici	SK	5	4.000,00	Ammortamento	7.b	Sirotti Mattioli Daniela
7.1	Industria, commercio e servizi	474	1700	4218	0	Contributi per programmi L.R. 17/02	TK	7	270.000,00	Deleghe	7.c	Galli Mario
7.1	Industria, commercio e servizi	474	1700	4219	0	Contributi per programmi L.R. 17/02 a soggetti privati	TK	7	250.000,00	Deleghe	7.c	Galli Mario
7.1	Industria, commercio e servizi	474	1700	4249	0	Contributi per interventi di valorizzazione: POR FESR 2007/2013 asse IV - attivita' IV 1.1	TK	7	305.361,79	Deleghe	7.c	Galli Mario
7.1	Industria, commercio e servizi	475	1706	4290	0	Contributi agli Enti Pubblici per il progetto strategico regionale del Settore Commercio 2009-2011 - L. 266/97	TK	7	90.406,49	Deleghe	7.b	Sirotti Mattioli Daniela
7.1	Industria, commercio e servizi	475	1710	4291	0	Contributi ai Soggetti Privati per il progetto strategico regionale del Settore Commercio 2009-2011 - L. 266/97	TK	7	361.626,00	Deleghe	7.b	Sirotti Mattioli Daniela
7.5	Valorizzazione dell'agroalimento e del territorio	470	1682	180	0	Contributi a favore di conduttori e di cooperative agricole danneggiati da eccezionali avversita' atmosferiche	TK	7	2.000.000,00	Deleghe	7.a	Tomei Gian Domenico
7.5	Valorizzazione dell'agroalimento e del territorio	367	1297	205	0	Contributi per la produzione del miele	TK	7	5.500,00	Deleghe	7.a	Tomei Gian Domenico
7.5	Valorizzazione dell'agroalimento e del territorio	476	1715	441	0	Acquisizione di beni mobili, macchine ed attrezzature tecniche	SK	5	5.500,00	Ammortamento	7.a	Tomei Gian Domenico
7.5	Valorizzazione dell'agroalimento e del territorio	476	1715	3059	0	Acquisizione di beni mobili, macchine ed attrezzature tecniche	TK	5	10.000,00	Deleghe	7.a	Tomei Gian Domenico
7.5	Valorizzazione dell'agroalimento e del territorio	476	1715	4189	0	Acquisti per attuazione politiche faunistiche	CK	5	1.100,00	Contributo altri E.P.	7.a	Tomei Gian Domenico

Cdr	Servizio	P.mma	P.tto	Azione	Art.	Descrizione	Flex	Int.	2013	Finanziamento	Cod.	Assessore
7.5	Valorizzazione dell'agroalimenti e del territorio	476	1715	4229	0	Contributi per l'esercizio delle funzioni in materia faunistico venatoria						Tomei Gian Domenico
8.2	Istruzione cultura	e 460	1639	933	0	Diritto allo studio: trasporti scolastici, servizi per l'accesso, interventi di investimento.	TK	7	23.500,00	Deleghe	7.a	Domenico Malaguti Elena
8.2	Istruzione cultura	e 460	1637	2153	0	Fornitura di arredi per istituti superiori	TK	7	270.000,00	Deleghe	8.a	Malaguti Elena
8.2	Istruzione cultura	e 460	1637	2777	0	Contributi agli istituti di istruzione per acquisto o sostituzione arredi	SK	5	20.000,00	Ammortamento	8.a	Malaguti Elena
8.2	Istruzione cultura	e 460	1637	3348	0	Fornitura straordinaria di arredi	SK	7	130.000,00	Ammortamento	8.a	Malaguti Elena
8.2	Istruzione cultura	e 460	1637	3681	0	Ristrutturazione della palazzina ex-Bidinelli di Modena	SK	5	20.000,00	Ammortamento	8.a	Malaguti Elena
						<b>Totale</b>	SK	1	500.000,00	Alienazioni patrimoniali	8.a	Malaguti Elena
									<b>28.305.614,28</b>			

**Riepilogo spese d'investimento anno 2014  
per fonte di finanziamento**

Assessorato	Avanzo presunto	Deleghe	Contributi Regione	Contributi altri Enti Pubblici	Contributi privati	Reinvestimento patrimonio e crediti	Mutui	Totale
Direzione Generale	0,00	0,00	0,00	0,00	150.000,00	0,00	0,00	150.000,00
Presidenza	17.500,00	0,00	0,00	0,00	0,00	0,00	0,00	17.500,00
Risorse umane	0,00	0,00	0,00	0,00	0,00	0,00	0,00	0,00
Informatica	61.500,00	0,00	0,00	0,00	0,00	5.000,00	0,00	66.500,00
Bilancio	34.200,00	0,00	0,00	0,00	0,00	3.006.000,00	0,00	3.040.200,00
Sviluppo del territorio	38.000,00	0,00	0,00	0,00	0,00	0,00	0,00	38.000,00
Ambiente e mobilità	30.000,00	0,00	0,00	0,00	0,00	0,00	0,00	30.000,00
Lavori pubblici	719.300,00	0,00	7.787.420,00	0,00	0,00	1.550.000,00	0,00	10.056.720,00
Agricoltura	5.500,00	2.039.000,00	0,00	1.100,00	0,00	0,00	0,00	2.045.600,00
Politiche per l'economia locale	4.000,00	0,00	0,00	0,00	0,00	0,00	0,00	4.000,00
Promozione turistica	20.000,00	520.000,00	27.000,00	0,00	0,00	0,00	0,00	567.000,00
Sport	0,00	0,00	0,00	0,00	0,00	0,00	0,00	0,00
Istruzione e cultura	170.000,00	270.000,00	0,00	0,00	0,00	0,00	0,00	440.000,00
FP e Mercato del lavoro	0,00	0,00	0,00	0,00	0,00	0,00	0,00	0,00
Sociale	0,00	0,00	0,00	0,00	0,00	0,00	0,00	0,00
Pari Opportunità	0,00	0,00	0,00	0,00	0,00	0,00	0,00	0,00
<b>Totale</b>	1.100.000,00	2.829.000,00	7.814.420,00	1.100,00	150.000,00	4.561.000,00	0,00	<b>16.455.520,00</b>

Spese d'investimento anno 2014

Cdr	Servizio	P.mma	P.tto	Azione	Art.	Descrizione	Flex	Int.	2014	Finanziamento	Cod.	Assessore
0.0	Direzione Generale	402	1418	3056	0	Iniziative con la Fondazione Cassa di Risparmio di Modena - Contributi	CK	7	150.000,00	Contributo privati	0	Sabatini Emilio
1.3	Relazioni istituzionali	397	1408	3468	0	Acquisto beni, mezzi strumentali e attrezzature	SK	5	17.500,00	Avanzo presunto	1	Sabatini Emilio
2.2	Sistemi informativi e telematica	373	1354	745	0	Acquisto componenti hardware e software per dotazioni informatiche	GEK	5	2.500,00	Avanzo presunto	2.b	Valentini Marcella
2.2	Sistemi informativi e telematica	372	1353	746	0	Acquisto software	SK	5	49.000,00	Avanzo presunto	2.b	Valentini Marcella
2.2	Sistemi informativi e telematica	372	1353	3347	0	Incarichi dell'area risorse umane	SK	6	10.000,00	Avanzo presunto	2.b	Valentini Marcella
2.2	Sistemi informativi e telematica	372	1353	4205	0	Acquisto componenti hardware e/o software da entrate derivanti da alienazioni	CK	5	5.000,00	Alienazioni patrimoniali	2.b	Valentini Marcella
3.0	Economato	356	1275	50	0	Arredi e attrezzature per gli uffici provinciali	GEK	5	20.000,00	Avanzo presunto	3	Valentini Marcella
3.0	Economato	356	1275	2154	0	Arredi per il provveditorato agli studi	GEK	5	2.500,00	Avanzo presunto	3	Valentini Marcella
3.0	Economato	356	1275	3320	0	Restauro mobili	GEK	5	1.000,00	Alienazioni patrimoniali	3	Valentini Marcella
3.1	Ragioneria e patrimonio	108	1318	591	0	Reinvestimento di patrimonio da destinare	GEK	1	5.000,00	Alienazioni patrimoniali	3	Valentini Marcella
3.1	Ragioneria e patrimonio	108	1318	2945	0	Costituzione diritto di superficie locali Comparto S.Paolo	SK	1	11.700,00	Avanzo presunto	3	Valentini Marcella
3.1	Ragioneria e patrimonio	447	1587	3609	0	Gestione della liquidita' extra tesoreria unica	OSGK	10	3.000.000,00	Riscossione crediti	3	Valentini Marcella
5.0	Territorio e ambiente	423	1484	3169	0	Spese per manutenzione straordinaria del Parco Monte S.Giulia (Centro servizi) (Convenzione)	SK	3	25.000,00	Avanzo presunto	5	Vaccari Stefano
5.0	Territorio e ambiente	423	1484	3270	0	Contributi all'Unione di Comuni Montani Valli Dolo,Dragone,Secchia per la manutenzione straordinaria del Parco Monte S.Giulia (Convenzione)	SK	7	5.000,00	Avanzo presunto	5	Vaccari Stefano
5.0	Territorio e ambiente	380	1522	4263	0	Incarichi area territorio e ambiente	SK	6	38.000,00	Avanzo presunto	4	Pagani Egidio
6.0	Lavori pubblici	448	1590	937	0	Fondo di rotazione per la progettazione di opere pubbliche e anticipazioni spese per espropri	SK	1	20.000,00	Avanzo presunto	6	Pagani Egidio

Cdr	Servizio	P.mma	P.tto	Azione	Art.	Descrizione	Flex	Int.	2014	Finanziamento	Cod.	Assessore
6.0	Lavori pubblici	329	1719	2694	0	Progetto sicurezza	SK	1	1.400.000,00	Alienazioni patrimoniali	6	Pagani Egidio
6.0	Lavori pubblici	329	1719	2694	0	Progetto sicurezza	SK	1	100.000,00	Avanzo presunto	6	Pagani Egidio
6.0	Lavori pubblici	448	1590	3267	0	Incarichi, consulenze e spese tecniche per progettazioni	SK	6	80.000,00	Avanzo presunto	6	Pagani Egidio
6.0	Lavori pubblici	448	1590	3594	0	Spese straordinarie per la nuova rete stradale provinciale: convenzioni province limitrofe	SK	7	60.720,00	Avanzo presunto	6	Pagani Egidio
6.0	Lavori pubblici	329	1719	3729	0	Miglioramento dei livelli di sicurezza stradale - ammodernamento barriere di sicurezza	SK	1	150.000,00	Alienazioni patrimoniali	6	Pagani Egidio
6.0	Lavori pubblici	329	1157	4386	0	I.T.I. Galilei e Liceo Pico di Mirandola - Ricostruzione con contributo	CK	1	5.000.000,00	Contributo Regione	6	Pagani Egidio
6.1	Lavori speciali Opere Pubbliche	451	1600	292	0	Lavori urgenti per movimenti franosi imprevisi	SK	1	150.000,00	E.P	6	Pagani Egidio
6.1	Lavori speciali Opere Pubbliche	437	1598	2651	1	Adeguamenti normativi per impianti e strutture di istituti scolastici - Quota a carico Provincia	SK	1	350.000,00	E.P	6	Pagani Egidio
6.1	Lavori speciali Opere Pubbliche	451	1601	3123	0	Monitoraggio sperimentale frane	SK	1	18.000,00	Avanzo presunto	6	Pagani Egidio
6.1	Lavori speciali Opere Pubbliche	451	1601	3608	0	Indagini per progettazioni	SK	6	15.000,00	Avanzo presunto	6	Pagani Egidio
6.1	Lavori speciali Opere Pubbliche	450	1596	3624	0	Spese per esecuzione rilievi topografici	SK	1	3.000,00	Avanzo presunto	6	Pagani Egidio
6.1	Lavori speciali Opere Pubbliche	450	1596	3912	0	S.P. 4 consolidamenti e potenziamenti vari	SK	1	50.000,00	E.P	6	Pagani Egidio
6.1	Lavori speciali Opere Pubbliche	451	1601	4009	0	Acquisto accessori e piccole attrezzature	SK	5	3.000,00	Avanzo presunto	6	Pagani Egidio
6.1	Lavori speciali Opere Pubbliche	451	1600	4016	0	Lavori geologici e geotecnici	SK	1	15.000,00	Avanzo presunto	6	Pagani Egidio
6.2	Manutenzione Opere Pubbliche	455	1613	254	0	Trattamenti superficiali	SK	1	700.000,00	E.P	6	Pagani Egidio

Cdr	Servizio	P.mma	P.tto	Azione	Art.	Descrizione	Flex	Int.	2014	Finanziamento	Cod.	Assessore
6.2	Manutenzione Opere Pubbliche	455	1615	275	0	Acquisto accessori e piccole attrezzature		5	5.000,00	Avanzo presunto	6	Pagani Egidio
6.2	Manutenzione Opere Pubbliche	455	1615	278	0	Acquisto autocarri e attrezzature		5	60.000,00	Avanzo presunto	6	Pagani Egidio
6.2	Manutenzione Opere Pubbliche	438	1552	870	0	Ristrutturazione impianti di allarme: istituti scolastici		1	20.000,00	E.P	6	Pagani Egidio
6.2	Manutenzione Opere Pubbliche	438	1552	871	0	Manutenzione straordinaria impianti termici: istituti scolastici		1	20.000,00	Avanzo presunto	6	Pagani Egidio
6.2	Manutenzione Opere Pubbliche	438	1555	872	0	Manutenzione straordinaria impianti termici: uffici provinciali		1	5.000,00	Avanzo presunto	6	Pagani Egidio
6.2	Manutenzione Opere Pubbliche	438	1552	2520	0	Manutenzione straordinaria impianti di elevazione: Istituti scolastici		1	10.000,00	Avanzo presunto	6	Pagani Egidio
6.2	Manutenzione Opere Pubbliche	438	1554	2636	0	Acquisto per sostituzione estintori in istituti scolastici		3	10.000,00	Avanzo presunto	6	Pagani Egidio
6.2	Manutenzione Opere Pubbliche	438	1554	2637	0	Acquisto per sostituzione estintori in uffici provinciali		3	5.000,00	Avanzo presunto	6	Pagani Egidio
6.2	Manutenzione Opere Pubbliche	455	1613	2707	0	Interventi di manutenzione speciale		1	32.580,00	Avanzo presunto	6	Pagani Egidio
6.2	Manutenzione Opere Pubbliche	455	1613	2707	0	Interventi di manutenzione speciale		1	117.420,00	E.P	6	Pagani Egidio
6.2	Manutenzione Opere Pubbliche	455	1613	3130	0	Forniture varie per Manutenzione Strade		3	100.000,00	E.P	6	Pagani Egidio
6.2	Manutenzione Opere Pubbliche	438	1552	3257	0	Manutenzione straordinaria edifici scolastici		1	160.000,00	Avanzo presunto	6	Pagani Egidio
6.2	Manutenzione Opere Pubbliche	438	1555	3258	0	Manutenzione straordinaria edifici provinciali		1	35.000,00	Avanzo presunto	6	Pagani Egidio

Cdr	Servizio	P.mma	P.tto	Azione	Art.	Descrizione	Flex	Int.	2014	Finanziamento	Cod.	Assessore
6.2	Manutenzione Opere Pubbliche	438	1552	3599	0	Manutenzione straordinaria del verde in edifici scolastici						
6.2	Manutenzione Opere Pubbliche	455	1613	4171	0	Interventi per il contenimento dell'inquinamento acustico	GEK	1	40.000,00	Avanzo presunto	6	Pagani Egidio
6.2	Manutenzione Opere Pubbliche	455	1613	4178	1	Risagomature, tappeti bituminosi e opere complementari - Quota Provincia	SK	1	300.000,00	E.P	6	Pagani Egidio
6.5	Amministrativo lavori pubblici	456	1619	257	0	Spese relative a procedure espropriative	SK	2	20.000,00	Avanzo presunto	6	Pagani Egidio
6.5	Amministrativo lavori pubblici	106	275	3292	0	Pubblicazione bandi e esiti di gare opere pubbliche	SK	1	1.000,00	Avanzo presunto	6	Pagani Egidio
6.5	Amministrativo lavori pubblici	104	269	4008	0	Contributo all'Autorita' per la vigilanza sui Lavori Pubblici ai sensi art. 1 commi 65 e 67 L. 266/2005	SK	7	1.000,00	Avanzo presunto	6	Pagani Egidio
7.1	Industria, commercio e servizi	474	1703	2873	0	Piano musei concorso a progetti dei singoli musei L.R. 18/2000 (Convenzione RER fino al 2012)	CK	7	27.000,00	Contributo Regione	7.c	Galli Mario
7.1	Industria, commercio e servizi	474	1700	3304	0	Interventi per l'innovazione del turismo	SK	5	20.000,00	Avanzo presunto	7.c	Galli Mario
7.1	Industria, commercio e servizi	475	1707	3942	0	Gestione sistemi informativi a supporto della rete Sportelli Unici	SK	5	4.000,00	Avanzo presunto	7.b	Sirotti Mattioli Daniela
7.1	Industria, commercio e servizi	474	1700	4218	0	Contributi per programmi L.R. 17/02	TK	7	270.000,00	Deleghe	7.c	Galli Mario
7.1	Industria, commercio e servizi	474	1700	4219	0	Contributi per programmi L.R. 17/02 a soggetti privati	TK	7	250.000,00	Deleghe	7.c	Galli Mario
7.5	Valorizzazione dell'agroalimentare e del territorio	470	1682	180	0	Contributi a favore di conduttori e di cooperative agricole danneggiati da eccezionali avversita' atmosferiche	TK	7	2.000.000,00	Deleghe	7.a	Tomei Gian Domenico
7.5	Valorizzazione dell'agroalimentare e del territorio	367	1297	205	0	Contributi per la produzione del miele	TK	7	5.500,00	Deleghe	7.a	Tomei Gian Domenico

Cdr	Servizio	P.mma	P.tto	Azione	Art.	Descrizione	Flex	Int.	2014	Finanziamento	Cod.	Assessore
7.5	Valorizzazione dell'agroalimenti are e del territorio	476	1715	441	0	Acquisizione di beni mobili, macchine ed attrezzature tecniche						Tomei Gian Domenico
7.5	Valorizzazione dell'agroalimenti are e del territorio	476	1715	3059	0	Acquisizione di beni mobili, macchine ed attrezzature tecniche	SK	5	5.500,00	Avanzo presunto	7.a	Tomei Gian Domenico
7.5	Valorizzazione dell'agroalimenti are e del territorio	476	1715	4189	0	Acquisti per attuazione politiche faunistiche	TK	5	10.000,00	Deleghe	7.a	Tomei Gian Domenico
7.5	Valorizzazione dell'agroalimenti are e del territorio	476	1715	4229	0	Contributi per l'esercizio delle funzioni in materia faunistico venatoria	CK	5	1.100,00	Contributo altri E.P.	7.a	Tomei Gian Domenico
8.2	Istruzione e cultura	460	1639	933	0	Diritto allo studio: trasporti scolastici, servizi per l'accesso, interventi di investimento.	TK	7	23.500,00	Deleghe	7.a	Tomei Gian Domenico
8.2	Istruzione e cultura	460	1637	2153	0	Fornitura di arredi per istituti superiori	TK	7	270.000,00	Deleghe	8.a	Malaguti Elena
8.2	Istruzione e cultura	460	1637	2777	0	Contributi agli istituti di istruzione per acquisto o sostituzione arredi	SK	5	20.000,00	Avanzo presunto	8.a	Malaguti Elena
8.2	Istruzione e cultura	460	1637	3348	0	Fornitura straordinaria di arredi	SK	7	130.000,00	Avanzo presunto	8.a	Malaguti Elena
						<b>Totale</b>	SK	5	20.000,00	Avanzo presunto	8.a	Malaguti Elena
									<b>16.455.520,00</b>			



*Riepilogo spese d'investimento anno 2015  
per fonte di finanziamento*

Assessorato	Ammortamento	Deleghe	Contributi Regione	Contributi altri Enti Pubblici	Contributi privati	Reinvestimento patrimonio e crediti	Mutui	Totale
Direzione Generale	0,00	0,00	0,00	0,00	150.000,00	0,00	0,00	150.000,00
Presidenza	17.500,00	0,00	0,00	0,00	0,00	0,00	0,00	17.500,00
Risorse umane	0,00	0,00	0,00	0,00	0,00	0,00	0,00	0,00
Informatica	61.500,00	0,00	0,00	0,00	0,00	5.000,00	0,00	66.500,00
Bilancio	34.500,00	0,00	0,00	0,00	0,00	2.006.000,00	0,00	2.040.500,00
Sviluppo del territorio	38.000,00	0,00	0,00	0,00	0,00	0,00	0,00	38.000,00
Ambiente e mobilità	30.000,00	0,00	0,00	0,00	0,00	0,00	0,00	30.000,00
Lavori pubblici	719.000,00	0,00	2.837.720,00	0,00	0,00	1.550.000,00	0,00	5.106.720,00
Agricoltura	5.500,00	2.039.000,00	0,00	1.100,00	0,00	0,00	0,00	2.045.600,00
Politiche per l'economia locale	4.000,00	0,00	0,00	0,00	0,00	0,00	0,00	4.000,00
Promozione turistica	20.000,00	520.000,00	27.000,00	0,00	0,00	0,00	0,00	567.000,00
Sport	0,00	0,00	0,00	0,00	0,00	0,00	0,00	0,00
Istruzione e cultura	170.000,00	270.000,00	0,00	0,00	0,00	0,00	0,00	440.000,00
FP e Mercato del lavoro	0,00	0,00	0,00	0,00	0,00	0,00	0,00	0,00
Sociale	0,00	0,00	0,00	0,00	0,00	0,00	0,00	0,00
Pari Opportunità	0,00	0,00	0,00	0,00	0,00	0,00	0,00	0,00
<b>Totale</b>	1.100.000,00	2.829.000,00	2.864.720,00	1.100,00	150.000,00	3.561.000,00	0,00	<b>10.505.820,00</b>

**Spese d'investimento anno 2015**

Cdr	Servizio	P.mma	P.tto	Azione	Art.	Descrizione	Flex	Int.	2015	Finanziamento	Cod.	Assessore
0.0	Direzione Generale	402	1418	3056	0	Iniziative con la Fondazione Cassa di Risparmio di Modena - Contributi	CK	7	150.000,00	Contributo privati	0	Sabatini Emilio
1.3	Relazioni istituzionali	397	1408	3468	0	Acquisto beni, mezzi strumentali e attrezzature	SK	5	17.500,00	Ammortamento	1	Sabatini Emilio
2.2	Sistemi informativi e telematica	373	1354	745	0	Acquisto componenti hardware e software per dotazioni informatiche	GEK	5	2.500,00	Ammortamento	2.b	Valentini Marcella
2.2	Sistemi informativi e telematica	372	1353	746	0	Acquisto software	SK	5	49.000,00	Ammortamento	2.b	Valentini Marcella
2.2	Sistemi informativi e telematica	372	1353	3347	0	Incarichi dell'area risorse umane	SK	6	10.000,00	Ammortamento	2.b	Valentini Marcella
2.2	Sistemi informativi e telematica	372	1353	4205	0	Acquisto componenti hardware e/o software da entrate derivanti da alienazioni	CK	5	5.000,00	Alienazioni patrimoniali	2.b	Valentini Marcella
3.0	Economato	356	1275	50	0	Arredi e attrezzature per gli uffici provinciali	GEK	5	20.000,00	Ammortamento	3	Valentini Marcella
3.0	Economato	356	1275	2154	0	Arredi per il provveditorato agli studi	GEK	5	2.500,00	Ammortamento	3	Valentini Marcella
3.0	Economato	356	1275	3320	0	Restauro mobili	GEK	5	1.000,00	Alienazioni patrimoniali	3	Valentini Marcella
3.1	Ragioneria e patrimonio	108	1318	591	0	Reinvestimento di patrimonio da destinare	GEK	1	5.000,00	Alienazioni patrimoniali	3	Valentini Marcella
3.1	Ragioneria e patrimonio	108	1318	2945	0	Costituzione diritto di superficie locali Comparto S.Paolo	SK	1	12.000,00	Ammortamento	3	Valentini Marcella
3.1	Ragioneria e patrimonio	447	1587	3609	0	Gestione della liquidita' extra tesoreria unica	OSGK	10	2.000.000,00	Riscossione crediti	3	Valentini Marcella
5.0	Territorio e ambiente	423	1484	3169	0	Spese per manutenzione straordinaria del Parco Monte S.Giulia (Centro servizi) (Convenzione)	SK	3	25.000,00	Ammortamento	5	Vaccari Stefano
5.0	Territorio e ambiente	423	1484	3270	0	Contributi all'Unione di Comuni Montani Valli Dolo,Dragone,Secchia per la manutenzione straordinaria del Parco Monte S.Giulia (Convenzione)	SK	7	5.000,00	Ammortamento	5	Vaccari Stefano
5.0	Territorio e ambiente	380	1522	4263	0	Incarichi area territorio e ambiente	SK	6	38.000,00	Ammortamento	4	Pagani Egidio
6.0	Lavori pubblici	448	1590	937	0	Fondo di rotazione per la progettazione di opere pubbliche e anticipazioni spese per espropri	SK	1	20.000,00	Ammortamento	6	Pagani Egidio

Cdr	Servizio	P.mma	P.tto	Azione	Art.	Descrizione	Flex	Int.	2015	Finanziamento	Cod.	Assessore
6.0	Lavori pubblici	329	1719	2694	0	Progetto sicurezza	SK	1	100.000,00	Ammortamento	6	Pagani Egidio
6.0	Lavori pubblici	329	1719	2694	0	Progetto sicurezza	SK	1	1.400.000,00	Alienazioni + ind	6	Pagani Egidio
6.0	Lavori pubblici	448	1590	3267	0	Incarichi, consulenze e spese tecniche per progettazioni	SK	6	80.000,00	Ammortamento	6	Pagani Egidio
6.0	Lavori pubblici	448	1590	3594	0	Spese straordinarie per la nuova rete stradale provinciale: convenzioni province limitrofe	SK	7	60.720,00	Ammortamento	6	Pagani Egidio
6.0	Lavori pubblici	329	1719	3729	0	Miglioramento dei livelli di sicurezza stradale - ammodernamento barriere di sicurezza	SK	1	150.000,00	Alienazioni + ind	6	Pagani Egidio
6.1	Lavori speciali Opere Pubbliche	451	1600	292	0	Lavori urgenti per movimenti franosi imprevisi	SK	1	150.000,00	E.P.	6	Pagani Egidio
6.1	Lavori speciali Opere Pubbliche	437	1598	2651	1	Adeguamenti normativi per impianti e strutture di istituti scolastici - Quota a carico Provincia	SK	1	400.000,00	E.P.	6	Pagani Egidio
6.1	Lavori speciali Opere Pubbliche	451	1601	3123	0	Monitoraggio sperimentale frane	SK	1	18.000,00	Ammortamento	6	Pagani Egidio
6.1	Lavori speciali Opere Pubbliche	451	1601	3608	0	Indagini per progettazioni	SK	6	15.000,00	Ammortamento	6	Pagani Egidio
6.1	Lavori speciali Opere Pubbliche	450	1596	3624	0	Spese per esecuzione rilievi topografici	SK	1	3.000,00	Ammortamento	6	Pagani Egidio
6.1	Lavori speciali Opere Pubbliche	450	1596	3912	0	S.P. 4 consolidamenti e potenziamenti vari	SK	1	50.000,00	E.P.	6	Pagani Egidio
6.1	Lavori speciali Opere Pubbliche	451	1601	4009	0	Acquisto accessori e piccole attrezzature	SK	5	3.000,00	Ammortamento	6	Pagani Egidio
6.1	Lavori speciali Opere Pubbliche	451	1600	4016	0	Lavori geologici e geotecnici	SK	1	15.000,00	Ammortamento	6	Pagani Egidio
6.2	Manutenzione Opere Pubbliche	455	1613	254	0	Trattamenti superficiali	SK	1	700.000,00	Alienazioni + ind	6	Pagani Egidio
6.2	Manutenzione Opere Pubbliche	455	1615	275	0	Acquisto accessori e piccole attrezzature	SK	5	5.000,00	Ammortamento	6	Pagani Egidio

Cdr	Servizio	P.mma	P.tto	Azione	Art.	Descrizione	Flex	Int.	2015	Finanziamento	Cod.	Assessore
6.2	Manutenzione Opere Pubbliche	455	1615	278	0	Acquisto autocarri e attrezzature						Pagani Egidio
6.2	Manutenzione Opere Pubbliche	438	1552	870	0	Ristrutturazione impianti di allarme: istituti scolastici	SK	5	60.000,00	Ammortamento	6	Pagani Egidio
6.2	Manutenzione Opere Pubbliche	438	1552	871	0	Manutenzione straordinaria impianti termici: istituti scolastici	SK	1	20.000,00	Ammortamento	6	Pagani Egidio
6.2	Manutenzione Opere Pubbliche	438	1555	872	0	Manutenzione straordinaria impianti termici: uffici provinciali	GEK	1	20.000,00	Ammortamento	6	Pagani Egidio
6.2	Manutenzione Opere Pubbliche	438	1552	2520	0	Manutenzione straordinaria impianti di elevazione: Istituti scolastici	GEK	1	5.000,00	Ammortamento	6	Pagani Egidio
6.2	Manutenzione Opere Pubbliche	438	1554	2636	0	Acquisto per sostituzione estintori in istituti scolastici	SK	1	10.000,00	Ammortamento	6	Pagani Egidio
6.2	Manutenzione Opere Pubbliche	438	1554	2637	0	Acquisto per sostituzione estintori in uffici provinciali	GEK	3	10.000,00	Ammortamento	6	Pagani Egidio
6.2	Manutenzione Opere Pubbliche	455	1613	2707	0	Interventi di manutenzione speciale	GEK	3	5.000,00	Ammortamento	6	Pagani Egidio
6.2	Manutenzione Opere Pubbliche	455	1613	2707	0	Interventi di manutenzione speciale	SK	1	137.720,00	E.P.	6	Pagani Egidio
6.2	Manutenzione Opere Pubbliche	455	1613	3130	0	Forniture varie per Manutenzione Strade	SK	1	12.280,00	Ammortamento	6	Pagani Egidio
6.2	Manutenzione Opere Pubbliche	438	1552	3257	0	Manutenzione straordinaria edifici scolastici	SK	3	100.000,00	E.P.	6	Pagani Egidio
6.2	Manutenzione Opere Pubbliche	438	1555	3258	0	Manutenzione straordinaria edifici provinciali	GEK	1	160.000,00	Ammortamento	6	Pagani Egidio
6.2	Manutenzione Opere Pubbliche	438	1552	3599	0	Manutenzione straordinaria del verde in edifici scolastici	GEK	1	35.000,00	Ammortamento	6	Pagani Egidio
6.2	Manutenzione Opere Pubbliche	438	1552	3599	0	Manutenzione straordinaria del verde in edifici scolastici	GEK	1	40.000,00	Ammortamento	6	Pagani Egidio

Cdr	Servizio	P.mma	P.tto	Azione	Art.	Descrizione	Flex	Int.	2015	Finanziamento	Cod.	Assessore
6.2	Manutenzione Opere Pubbliche	455	1613	4171	0	Interventi per il contenimento dell'inquinamento acustico						
							SK	1	300.000,00	Alienazioni + ind	6	Pagani Egidio
6.2	Manutenzione Opere Pubbliche	455	1613	4178	1	Risagomature, tappeti bituminosi e opere complementari - Quota Provincia						
							SK	1	1.000.000,00	Alienazioni + ind	6	Pagani Egidio
6.5	Amministrativo lavori pubblici	456	1619	257	0	Spese relative a procedure espropriative						
							SK	2	20.000,00	Ammortamento	6	Pagani Egidio
6.5	Amministrativo lavori pubblici	106	275	3292	0	Pubblicazione bandi e esiti di gare opere pubbliche						
							SK	1	1.000,00	Ammortamento	6	Pagani Egidio
6.5	Amministrativo lavori pubblici	104	269	4008	0	Contributo all'Autorita' per la vigilanza sui Lavori Pubblici ai sensi art. 1 commi 65 e 67 L. 266/2005						
							SK	7	1.000,00	Ammortamento	6	Pagani Egidio
7.1	Industria, commercio e servizi	474	1703	2873	0	Piano musei concorso a progetti dei singoli musei L.R. 18/2000 (Convenzione RER fino al 2012)						
							CK	7	27.000,00	Contributo Regione	7.c	Galli Mario
7.1	Industria, commercio e servizi	474	1700	3304	0	Interventi per l'innovazione del turismo						
							SK	5	20.000,00	Ammortamento	7.c	Galli Mario
7.1	Industria, commercio e servizi	475	1707	3942	0	Gestione sistemi informativi a supporto della rete Sportelli Unici						
							SK	5	4.000,00	Ammortamento	7.b	Sirotti Mattioli Daniela
7.1	Industria, commercio e servizi	474	1700	4218	0	Contributi per programmi L.R. 17/02						
							TK	7	270.000,00	Deleghe	7.c	Galli Mario
7.1	Industria, commercio e servizi	474	1700	4219	0	Contributi per programmi L.R. 17/02 a soggetti privati						
							TK	7	250.000,00	Deleghe	7.c	Galli Mario
7.5	Valorizzazione dell'agroalimentare e del territorio	470	1682	180	0	Contributi a favore di conduttori e di cooperative agricole danneggiati da eccezionali avversita' atmosferiche						
							TK	7	2.000.000,00	Deleghe	7.a	Tomei Gian Domenico
7.5	Valorizzazione dell'agroalimentare e del territorio	367	1297	205	0	Contributi per la produzione del miele						
							TK	7	5.500,00	Deleghe	7.a	Tomei Gian Domenico
7.5	Valorizzazione dell'agroalimentare e del territorio	476	1715	441	0	Acquisizione di beni mobili, macchine ed attrezzature tecniche						
							SK	5	5.500,00	Ammortamento	7.a	Tomei Gian Domenico

Cdr	Servizio	P.mma	P.tto	Azione	Art.	Descrizione	Flex	Int.	2015	Finanziamento	Cod.	Assessore
7.5	Valorizzazione dell'agroalimenti e del territorio	476	1715	3059	0	Acquisizione di beni mobili, macchine ed attrezzature tecniche						Tomei Gian Domenico
7.5	Valorizzazione dell'agroalimenti e del territorio	476	1715	4189	0	Acquisti per attuazione politiche faunistiche	TK	5	10.000,00	Deleghe	7.a	Tomei Gian Domenico
7.5	Valorizzazione dell'agroalimenti e del territorio	476	1715	4229	0	Contributi per l'esercizio delle funzioni in materia faunistico venatoria	CK	5	1.100,00	Contributo altri E.P.	7.a	Tomei Gian Domenico
8.2	Istruzione e cultura	460	1639	933	0	Diritto allo studio: trasporti scolastici, servizi per l'accesso, interventi di investimento.	TK	7	270.000,00	Deleghe	8.a	Malaguti Elena
8.2	Istruzione e cultura	460	1637	2153	0	Fornitura di arredi per istituti superiori	SK	5	20.000,00	Ammortamento	8.a	Malaguti Elena
8.2	Istruzione e cultura	460	1637	2777	0	Contributi agli istituti di istruzione per acquisto o sostituzione arredi	SK	7	130.000,00	Ammortamento	8.a	Malaguti Elena
8.2	Istruzione e cultura	460	1637	3348	0	Fornitura straordinaria di arredi	SK	5	20.000,00	Ammortamento	8.a	Malaguti Elena
						<b>Totale</b>			<b>10.505.820,00</b>			



## GIUNTA PROVINCIALE

Il 09 OTTOBRE 2012 alle ore 09:30 si riunisce nella sala delle proprie sedute la Giunta provinciale, presieduta dal Presidente della Provincia EMILIO SABATTINI con l'assistenza del Segretario Generale GIOVANNI SAPIENZA.

Sono presenti 9 membri su 9, assenti 0. In particolare risultano:

SABATTINI EMILIO	Presidente della Provincia	Presente
GALLI MARIO	Assessore provinciale	Presente
MALAGUTI ELENA	Assessore provinciale	Presente
ORI FRANCESCO	Assessore provinciale	Presente
PAGANI EGIDIO	Assessore provinciale	Presente
SIROTTI MATTIOLI DANIELA	Assessore provinciale	Presente
TOMEI GIAN DOMENICO	Assessore provinciale	Presente
VACCARI STEFANO	Assessore provinciale	Presente
VALENTINI MARCELLA	Assessore provinciale	Presente

Il Presidente, constatata la presenza del numero legale, pone in trattazione il seguente argomento:

Delibera n. 308

ADOZIONE DELLO SCHEMA DEL PROGRAMMA TRIENNALE DELLE OPERE PUBBLICHE 2013-2015.

Oggetto:

ADOZIONE DELLO SCHEMA DEL PROGRAMMA TRIENNALE DELLE OPERE PUBBLICHE 2013-2015.

L'articolo 14, comma 1, della legge 11 febbraio 1994, n. 109 ("Legge quadro in materia di lavori pubblici") dispone che "l'attività di realizzazione dei lavori di cui alla presente legge di singolo importo superiore a 100.000 euro si svolge sulla base di un programma triennale e di suoi aggiornamenti annuali che i soggetti di cui all'articolo 2, comma 2, lettera a), predispongono ed approvano, nel rispetto dei documenti programmatori, già previsti dalla normativa vigente, e dalla normativa urbanistica, unitamente all'elenco dei lavori da realizzare nell'anno stesso".

Ai sensi dell'art. 14, comma 2, della citata legge, "il programma triennale costituisce momento attuativo di studi di fattibilità e di identificazione e quantificazione dei propri bisogni che i soggetti di cui al comma 1 predispongono nell'esercizio delle loro autonome competenze...(omissis). Lo schema di programma triennale e i suoi aggiornamenti annuali sono resi pubblici, prima della loro approvazione, mediante affissione nella sede dei soggetti di cui all'articolo 2, comma 2, lettera a) della citata legge 109/94, per almeno 60 gg. consecutivi".

Il Decreto del Ministero delle Infrastrutture e dei Trasporti Dipartimento per le opere pubbliche e per l'edilizia del 09/06/2005 all'art. 1 dispone l'adozione da parte dell'organo competente di ciascuna amministrazione dello schema del Piano Triennale delle opere pubbliche entro il 15/10 di ciascun anno.

In base a quanto previsto dall'art. 5, comma 1 del suddetto Decreto lo schema di Programma triennale ed il relativo Elenco annuale deve essere pubblicato all'albo pretorio, prima dell'approvazione, per almeno sessanta giorni consecutivi nella sede dell'amministrazione procedente.

Si è ritenuto necessario, stante l'interesse pubblico alla realizzazione delle opere, procedere all'esame ed all'adozione dell'allegato schema di Programma triennale dei lavori pubblici anni 2013-2015, contenente l'indicazione del costo degli interventi e delle relative disponibilità finanziarie, come disposto dalla normativa vigente in materia di LL.PP.

Con incarico del Presidente è stato individuato nel Direttore Generale il dirigente competente per predisposizione e la redazione del programma triennale delle Opere Pubbliche, il quale si avvale della collaborazione del Direttore dell'Area Lavori Pubblici.

Il Responsabile del procedimento è il dott. Ferruccio Masetti, Direttore Generale dell'Ente.

Il presente atto non comporta impegno di spesa, né diminuzione o accertamento di entrata o variazione del patrimonio.

Il Dirigente responsabile del Servizio interessato ha espresso parere favorevole in ordine alla regolarità tecnica in relazione alla proposta della presente delibera, ai sensi dell'art. 49 del Testo Unico degli Enti Locali.

Per quanto precede

ad unanimità di voti favorevoli, espressi nelle forme di legge,

LA GIUNTA DELIBERA

- 1) di adottare, per le motivazioni indicate in premessa e qui integralmente richiamate, lo schema del Programma triennale dei lavori pubblici anni 2013 – 2015, allegato al presente atto quale parte integrante e sostanziale, redatto ai sensi e in conformità di quanto disposto dal Decreto del Ministro delle Infrastrutture e dei Trasporti del 09/06/2005;



- 2) di pubblicare lo schema di cui al punto 1) all'Albo pretorio per la durata di sessanta giorni, come previsto dall'art. 5, comma 1 del D.M. 09/06/2005 citato in premessa;
  - 3) di dare atto che stante l'urgenza di pubblicazione dello schema, il presente atto viene dichiarato immediatamente eseguibile.
- 

Della suesposta delibera viene redatto il presente verbale

Il Presidente  
EMILIO SABATTINI

Il Segretario Generale  
GIOVANNI SAPIENZA

**Provincia di Modena**  
*Direzione Generale*  
*in collaborazione con l'Area Lavori Pubblici*

**BILANCIO DI PREVISIONE**  
**ANNO 2013**

**PROGRAMMAZIONE DELLE OPERE PUBBLICHE**  
**2013-2015**

*Modena, 9 ottobre 2012*

gato alla Delibera di Giunta n.      approvata nella seduta del 9/10/2012

GRAMMA TRIENNALE DELLE OPERE PUBBLICHE 2013 - 2015  
RAZIONE Provincia di Modena

E DELLA COPERTURA FINANZIARIA

	2013	2014	2015			
	Stima dei costi del Programma 2013	Stima dei costi del Programma 2014	Stima dei costi del Programma 2015	Stima dei costi Totali	Cessione Immobili SIN (4)	Apporto di capitale privato - Imputo
						Apporto di capitale privato - Tipologia (5) Tab. 3
risorse dell'intervento	300	-	-	300	n	
ne opera di sostegno	200	-	-	200	n	
mento scolastico	240	-	-	240	n	
ostegno con pali e tiranti	800	-	-	800	n	
ore muro di sostegno	150	-	-	150	n	
0000 - ventilare e costruzione muri di sostegno e di	120	-	-	120	n	
ne muro di sostegno e cordolo in c.a.	140	-	-	140	n	
one straordinaria manufatti di sostegno del corpo	100	-	-	100	n	
il ponte Diversivo Burana al km. 64+310	500	-	-	500	n	
alta ponte di Borporio	990	-	-	990	n	
zione straordinaria ponte	150	-	-	150	n	
ostegno	300	-	-	300	n	
riaria ponte sul T' tepido	880	-	-	880	n	
muro in sassi o nuovo muro di sostegno	150	-	-	150	n	
	150	150	150	450	n	
	700	700	700	2.100	n	
e gabbionata e drenaggi	150	-	-	150	n	
in sicurezza intersezione con SP12	180	-	-	180	n	
ta o opera di sostegno	110	-	-	110	n	
acustico	300	300	300	900	n	
	1.000	1.000	1.000	3.000	n	
riqualificazione centrale termica	100	-	100	200	n	
ndeguamento Succursale per parete VV/F	120	-	-	120	n	
strutturale - compartecipazione al 50% MUR - quota	300	-	-	300	n	
di riscaldamento	150	-	-	150	n	
di riscaldamento	100	-	-	100	n	
costruzione palazzina esagonale	200	-	-	200	n	
zzina ex Bidinelli	500	-	-	500	n	
ianto e rifacimento copertura - AISL	190	-	-	190	n	
capotto esterno	100	-	-	100	n	
azione	5.000	5.000	-	10.000	n	
strisciali	-	1.500	1.500	3.000	n	
	14.370	8.650	3.750	26.770		



Provincia  
di Modena

**Verbale n. 308 del 09/10/2012**

*Oggetto:* ADOZIONE DELLO SCHEMA DEL PROGRAMMA  
TRIENNALE DELLE OPERE PUBBLICHE 2013-2015.

Pagina 1 di 1

## GIUNTA PROVINCIALE

La delibera di Giunta n. 308 del 09/10/2012 è pubblicata all'Albo Pretorio di questa Provincia, per quindici giorni consecutivi, a decorrere dalla data sotto indicata.

Modena, 10/10/2012

L'incaricato alla pubblicazione  
VACCARI NICOLETTA

Originale firmato digitalmente



Provincia  
di Modena

**Verbale n. 308 del 09/10/2012**

*Oggetto:* ADOZIONE DELLO SCHEMA DEL PROGRAMMA  
TRIENNALE DELLE OPERE PUBBLICHE 2013-2015.

Pagina 1 di 1

## GIUNTA PROVINCIALE

La delibera di Giunta n. 308 del 09/10/2012 è divenuta esecutiva in data 20/10/2012

IL SEGRETARIO GENERALE  
SAPIENZA GIOVANNI

Originale firmato digitalmente



# **BUDGET ECONOMICO 2013**

**Documentazione da allegare  
al Bilancio di Previsione Esercizio 2013  
della Provincia di Modena**



<b>PROMOVI SRL - BUDGET ECONOMICO 2013</b>			
<b>Costi</b>		<b>Ricavi</b>	
Interessi passivi	€ 240.000,00	Dividendi	€ 274.000,00
Oneri amministrativi e generali	€ 15.000,00	Ricavi da gestori reti	€ 25.000,00
Ammortamenti	€ 38.000,00		
<b>Totale Costi d'esercizio 2013</b>	<b>€ 293.000,00</b>	<b>Totale Ricavi d'esercizio 2013</b>	<b>€ 299.000,00</b>
Utile d'esercizio 2013	€ 6.000,00		
<b>Totale a pareggio</b>	<b>€ 299.000,00</b>	<b>Totale a pareggio</b>	<b>€ 299.000,00</b>

Per il prossimo esercizio non sono previste spese di investimento. E' contemplato il costo del preventivato indebitamento (10 milioni max) solo a partire dal secondo semestre 2013, in quanto si ritiene opportuno attendere gli sviluppi della vicenda legata al bando di gara emesso da Anas spa per la futura concessione del tratto Autostradale Modena-Brennero. I dividendi delle società Autobrennero s.p.a. sono previsti prudenzialmente in calo (riduzione del 50%) in quanto l'assemblea dei soci di Autobrennero - in caso di esito positivo della gara per la concessione - potrebbe deliberare la riduzione della quota di utile retrocesso onde patrimonializzare ulteriormente la società.

Provincia di Modena  
Area Finanziaria

**COERENZA DEL  
PATTO DI STABILITA'  
CON IL BILANCIO DI PREVISIONE  
2013-2015**

*Legge n. 228/2012 (legge stabilita' 2013)*

*Allegato "I" al bilancio di previsione 2013-2015*



Provincia di Modena

Bilancio di previsione 2013 e pluriennale 2013-2015  
competenza mista

Entrate		2013	2014	2015	
Titolo I	+	59.870.000	60.370.000	60.370.000	Stanziamenti
Titolo II	+	20.680.568	20.548.668	20.498.668	Stanziamenti
Titolo III	+	2.859.460	2.648.100	2.648.100	Stanziamenti
Titolo IV	+	25.500.000	27.200.000	27.700.000	incassi
Riscossioni crediti	-	3.000.000	2.000.000	1.000.000	incassi
Entrate nette		105.910.028	108.766.768	110.216.768	
Spese		2013	2014	2015	
Titolo I	+	73.791.028	74.114.768	74.275.153	Stanziamenti
Titolo II	+	20.500.000	19.850.000	20.150.000	pagamenti
Concessioni crediti	-	3.000.000	2.000.000	1.000.000	pagamenti
Spese nette		91.291.028	91.964.768	93.425.153	
Saldo finanziario	E-S	14.619.000	16.802.000	16.791.615	
Obiettivo		12.997.480	15.497.480	15.497.480	



Provincia di Modena

# **RELAZIONE PREVISIONALE E PROGRAMMATICA 2013 - 2015**

**Presentazione  
Modena, 19 Dicembre 2012**

In copertina:  
*Immagine di **S.Felice** dopo gli eventi sismici del 20 e 29 Dicembre 2012*

## **Sommario**

<b>Sezione 1 - Caratteristiche generali della popolazione, del territorio, dell'economia insediata e dei servizi dell'Ente</b>	<b>Pag. 5</b>
<b>Sezione 2 - Analisi delle risorse</b>	<b>Pag. 49</b>
<b>Sezione 3 - Programmi e progetti</b>	<b>Pag. 67</b>
<b>Sezione 4 - Stato di attuazione dei programmi deliberati negli anni precedenti e Considerazioni sullo stato di attuazione</b>	<b>Pag. 121</b>
<b>Sezione 5 - Rilevazione per il consolidamento dei conti pubblici</b>	<b>Pag. 133</b>
<b>Sezione 6 - Considerazioni finali sulla coerenza dei programmi rispetto ai piani regionali di sviluppo, ai piani regionali di settore, agli atti programmatici della Regione</b>	<b>Pag. 137</b>



## **SEZIONE 1**

# **CARATTERISTICHE GENERALI DELLA POPOLAZIONE, DEL TERRITORIO, DELL'ECONOMIA INSEDIATA E DEI SERVIZI DELL'ENTE.**

## 1.1 POPOLAZIONE

### 1.1.1 e 1.1.2

<b>Indicatori demografici</b>	<b>n.</b>	<b>Data</b>
Popolazione al Censimento 2011 (dati provvisori)	687.237	2011
Popolazione residente alla fine del penultimo anno precedente (art. 110 D.L.vo 77/95)	705.164	31.12.2011
Popolazione residente - maschi	344.890	31.12.2011
Popolazione residente - femmine	360.274	31.12.2011
Numero famiglie	300.045	31.12.2011
Media componenti famiglia (escluso convivenze)	2,35	31.12.2011
Popolazione straniera residente	89.346	31.12.2011
% stranieri su popolazione residente	12,7	31.12.2011

### 1.1.3 e 1.1.4

<i>Indicatori per istruzione (censimento 2001 ultimo dato disponibile)</i>	<b>n.</b>	<b>Tassi di istruz. %</b>
Laureati	35.027	5,8
Diploma universitario o terziario di tipo non universitario	6.648	1,1
Diploma di scuola secondaria superiore	156.104	26,0
Licenza di scuola media inferiore o di avviamento professionale	169.817	28,3
Licenza di scuola elementare	173.120	28,8
Alfabeti privi di titolo di studio	55.456	9,2
Analfabeti	4.009	0,7
Totale popolazione in età di 6 anni e oltre	600.181	100,0
Alunni iscritti alle scuole infanzia	18.706	2008-2009
Alunni iscritti alle scuole primarie	31.428	2008-2009
Alunni iscritti alle scuole sec. 1 grado	18.601	2008-2009
Alunni iscritti alle scuole sec. 2 grado	29.432	2008-2009
Alunni iscritti alle scuole sec. 2 grado ( <i>fonte: Provincia di Modena</i> )	29.753	A.S. 2012/2013
Iscritti all'università	15.658	2009

### 1.1.5

<i>Indicatori socio economici</i>	<b>n.</b>	<b>Data</b>
Prodotto Interno Lordo modenese per abitante (euro valori correnti)	31.999,1	2010
Prodotto Interno Lordo modenese per abit. (Regione =100)	104,7	2010
Prodotto Interno Lordo modenese per abit. (Italia =100)	124,9	2010
PIL Modenese - Posto nella graduatoria nazionale	8	2010
Reddito disponibile delle famiglie consumatrici	20.493,8	2010
Consumi finali interni pro capite	18.595,0	2010
Valore del patrimonio delle famiglie (euro)	140.974,2	2010

Valore del patrimonio delle famiglie per famiglia (in milioni euro)	476.944,1	2010
Numero pensionati	200.606	31.12.2010
Pensionati ogni 1.000 abitanti	284,5	31.12.2010
Pensioni - Importo complessivo annuo (migliaia di euro)	3.232.358	2010
Pensioni – Importo Medio annuo (euro)	16.112,9	2010
Rendite inabili (n)	16.025,0	31.12.2009
Rendite inabili per 1.000 abitanti	22,7	31.12.2009

<i>Indicatori socio economici</i>	<b>n.</b>	<b>Data</b>
Spesa del pubblico per spettacoli (euro)	46.657.640	2011
Spesa del pubblico per spettacoli per abitante (euro)	66,2	2011
Abbonamenti RAI per uso privato	211.393	31.12.2011
% Abbonamenti RAI per uso privato sul totale famiglie	80,9	31.12.2012
Forze di lavoro (migl.)	332	2011
Occupati Totale (migl.)	315	2011
Occupati in agricoltura (migl.)	4	2011
Occupati nell'Industria (migl.)	137	2011
Occupati nel terziario (migl.)	174	2011
Persone in cerca di lavoro (migl.)	17	2011
Popolazione in età di 15 anni e oltre (migl.)	598	2011
Tasso di occupazione (15-64 anni) (MF)	68,1	2011
Tasso di occupazione (15-64 anni) (M)	74,0	2011
Tasso di occupazione (15-64 anni) (F)	62,0	2011
Tasso di disoccupazione (MF)	5,1	2011
Tasso di disoccupazione (M)	4,5	2011
Tasso di disoccupazione (F)	5,7	2011
Tasso di disoccupazione (giovani 15-24 anni)	23,6	2011
Cassa Integrazione Guadagni Totale (ore autorizzate)	14.744.574	2011
Cassa Integrazione Guadagni Ordinaria (ore autorizzate)	1.605.629	2011
Cassa Integrazione Guadagni Straordinaria (ore autorizzate)	5.526.964	2011
Cassa Integrazione Guadagni in deroga (ore autorizzate)	7.611.981	2011
Mortalità infantile (morti a meno di un anno di vita per 1.000 nati vivi)	4,0	2005
Interruzioni volontarie della gravidanza	1.655	2007
Suicidi	46	2010
Suicidi ogni 100 mila abitanti.	6,5	2010
Tentativi di suicidio	64	2010
Tentativi di suicidio ogni 100 mila abitanti	9,0	2010
Casi di AIDS dal 1984-2010	720	1984-2010



Casi di AIDS dal 1984-2010 ogni 100 mila abitanti	102,1	1984-2010
Tossicodip. assistita dai SERT	1.467	2009
Alcooldipend. assistita dai SERT	845	2009
Delitti denunciati	35.588	2010
Delitti denunciati ogni 100.000 abitanti	5.077,4	2010
Sfratti eseguiti	604	2009
Sfratti eseguiti ogni 100.000 abitanti	8,6	2009

<i>Indicatori relativi alle imprese</i>	<b>n.</b>	<b>Data</b>
Imprese attive totali	68.296	31.12.2011
Imprese per 1000 ab.	96,9	31.12.2011
Imprese attive femminili	14.253	31.12.2011
Imprese per 1000 ab.	20,2	31.12.2011
Imprese attive giovanili	6.211	31.12.2011
Imprese per 1000 ab.	8,8	31.12.2011
Imprese attive straniere	6.121	31.12.2011
Imprese per 1000 ab.	8,7	31.12.2011
Imprese artigiane attive	22.859	31.12.2011
Società cooperative attive	942	31.12.2011
Esercizi commerciali in sede fissa	7.244	31.12.2011
Esercizi commerciali all'ingrosso	3.212	31.12.2011
Ambulanti e commercio al dettaglio fuori negozi banche e mercati	1.420	31.12.2011
Grandi superfici specializzate (n)	18	31.12.2011
Grandi superfici specializzate (superficie di vendita mq)	37.889	31.12.2011
Grandi magazzini (n)	15	31.12.2011
Grandi magazzini (superficie di vendita mq)	42.798	31.12.2011
Supermercati (n)	121	31.12.2011
Supermercati (superficie di vendita mq)	103.048	31.12.2011
Ipermercati (n)	11	31.12.2011
Ipermercati (superficie di vendita mq)	68.570	31.12.2011
Minimercati (n)	65	31.12.2011
Minimercati (superficie di vendita mq)	18.791	31.12.2011
Esercizi alberghieri (n)	242	31.12.2010
Esercizi alberghieri (n. letti)	13.246	31.12.2010
Esercizi alberghieri (n. camere)	7.053	31.12.2010
Esercizi complementari (n)	381	31.12.2010
Esercizi complementari (n. letti)	8.085	31.12.2010
Arrivi turistici (n)	534.156	2010
Presenze turistiche (n)	1.474.719	2010
Imprese agricole	10.093	31.12.2010
Produzione agricola ai prezzi base (migl. di euro)	762.304	2010

Occupati in agricoltura	7.705	2010
Bovini e bufalini (n. capi)	95.069	2010
Suini (n. capi)	351.204	2010
Ovini (n. capi)	4.231	2010
Caprini (n. capi)	1.452	2010
Equini (n. capi)	2.451	2010
Avicoli (n. capi)	2.255.829	2010
Conigli (n. capi)	21.052	2010
Struzzi (n. capi)	35	2010
Fallimenti (n)	66	2007
Fallimenti ogni 10 mila imprese attive	9,6	2007
Protesti bancari (migliaia di euro)	30.319	2011
Protesti bancari per abitante (euro)	42,9	2011

<i>Indicatori relativi alle imprese</i>	<b>n.</b>	<b>Data</b>
Importazioni (euro)	4.928.116.363	2011
Esportazioni (euro)	10.116.523.136	2011
Impieghi bancari vivi (milioni di euro)	24.426,5	31.12.2011
Impieghi bancari vivi per abitante (milioni di euro)	34.639,4	31.12.2011
Depositi bancari vivi (milioni di euro)	13.351,5	31.12.2011
Depositi bancari vivi per abitante (milioni di euro)	18.933,9	31.12.2011
Sofferenze bancarie (milioni di euro)	1.712	31.12.2011
Sofferenze su impieghi %	6,5	31.12.2011
Sportelli bancari	490	31.12.2011
Investimenti fissi lordi (milioni di euro)	4.448,9	2010
Valore Aggiunto dell'artigianato (milioni di euro)	3.185,2	2009
Valore Aggiunto dell'artigianato in % sul VA totale	15,7	2009

## 1.2 TERRITORIO

<i>Indicatori relativi al territorio, alle infrastrutture e ai trasporti</i>	<b>n.</b>	<b>Data</b>
Superficie provinciale Km <sup>2</sup>	2689,85	
Abitanti per Km <sup>2</sup>	245	2011
	<b>Km</b>	<b>Data</b>
Lunghezza delle strade comunali	7.321,00	1999
Lunghezza delle strade provinciali e regionali (fino al 2000 solo provinciali)	729,98	2000
Lunghezza delle strade provinciali (Fonte: Provincia di Modena)	1.022	31.12.2012

Lunghezza delle strade di interesse nazionale (ex strade statali)	459,00	1996
Lunghezza delle autostrade	51,20	2006
Lunghezza delle autostrade a 3 corsie	29,00	2006
	<b>n.</b>	<b>Data</b>
Veicoli circolanti (n. totale)	577.524	2011
Autovetture circolanti (n.)	441.609	2011
Autovetture circolanti per 1.000 abitanti	624	2011
Autovetture circolanti per 1.000 famiglie	1.486	2011

<i>Indicatori relativi ai Consumi elettrici</i>	<b>n.</b>	<b>Data</b>
Consumi elettrici (milioni di KWH)	4.653	2011
Consumi elettrici per abitante (KWH)	6.598	2011

<i>Indicatori relativi alla vendita di prodotti petroliferi</i>	<b>n.</b>	<b>Data</b>
Benzina (Tonn.)	112.168	2011
Gasolio motori (Tonn.)	288.325	2011
Gasolio riscald. (Tonn.)	2.347	2011
Gasolio agricolo (Tonn.)	13.129	2011
Olio combust. (Tonn.)	0	2011
G.P.L. (Tonn.)	30.084	2011
Lubrific. (Tonn.)	8.529	2011

### 1.2.3 Strumenti di programmazione socio - economica

Nell'ambito di un sistema coeso ed organico di indirizzi ed obiettivi prestazionali per il territorio nelle sue diverse specificità, il Piano Territoriale di Coordinamento Provinciale (**PTCP**) rappresenta lo strumento principale di carattere generale della programmazione e della pianificazione territoriale di area vasta (sistema insediativo, sistema infrastrutturale), finalizzato, attraverso la sua implementazione, alla gestione dei processi di cambiamento.

In un rapporto d'integrazione di complementarietà col PTCP, contribuiscono a definire il quadro della programmazione di carattere socioeconomico, i diversi strumenti di sviluppo integrato e di settore, frutto della gestione dei fondi della politica di coesione dell'UE e dell'applicazione di leggi regionali.

Un altro ambito di programmazione integrata è rappresentato dalle Intese istituzionali e dagli Accordi di programma previsti dalle norme regionali in materia di sviluppo della montagna (L.R. n. 2/2004 così come modificata dalla L.R. n. 10/2008).

Si integrano nel sistema della programmazione socioeconomica anche altri strumenti di sviluppo settoriali, tra cui in particolare:

- il **PRIP** - Piano Rurale Integrato declina a livello provinciale il Piano di Sviluppo Rurale regionale e promuove una lettura integrata degli interventi, sia interna alle politiche di sviluppo rurale, sia con gli altri interventi comunitari (politiche di coesione) e regionali attivati a livello locale (FEASR - Fondo Europeo per l'Agricoltura e lo Sviluppo Rurale, compresa l'azione di approccio LEADER, in continuità con il programma di iniziativa comunitaria PIC della programmazione 2000-2006). Il PRIP fornisce indicazioni anche per la redazione dei Piani di Azione Locale.
- Il **PVPT** - Programma di Valorizzazione Turistica del Territorio, che definisce gli strumenti per la valorizzazione turistica del territorio e PTPL - Programma Turistico di Promozione Locale;
- Il **POIC** - Piano del Commercio, in conformità al PTCP, disciplina l'assetto degli insediamenti commerciali di medio-grande dimensione ai sensi del D.lgs. 144/98 (legge Bersani).
- Il **PPEP** Piano Programma Energetico Provinciale, definisce gli indirizzi programmatici della politica energetica provinciale (art. 3 - Legge Regionale 26/2004).

Il **Piano d'Azione Agenda Locale 21**, valevole per l'intero sistema del territorio provinciale, traduce a sua volta in azioni concrete le linee d'attuazione e gli obiettivi per lo sviluppo sostenibile previsti nel P.T.C.P. alla stregua degli altri piani e programmi di settore.

## 1.2.4 Strumenti di pianificazione territoriale

Il principale strumento strategico di carattere generale e di coordinamento della pianificazione territoriale d'area-vasta è costituito dal Piano Territoriale di Coordinamento Provinciale approvato dal Consiglio Provinciale con Deliberazione n. 46 del 18 marzo 2009. Il PTCP è quadro di riferimento per la programmazione settoriale, per la pianificazione urbanistica locale, in particolare per la formazione dei Piani urbanistici comunali e delle loro varianti.

I principali altri strumenti settoriali provinciali di pianificazione territoriale, che si raccordano con il PTCP, sono rappresentati da:

- **POIC, Piano Operativo per gli insediamenti commerciali** d'interesse provinciale e sovracomunale, approvato con Deliberazione di Consiglio n° 216 del 20/07/2011.
- **PPEP, Piano Programma Energetico Provinciale**, approvato con Deliberazione di Consiglio n° 171 dell'08/07/2011.
- **PIAE, Piano Infraregionale delle Attività Estrattive**, approvato con deliberazione del Consiglio Provinciale n. 44 del 16/03/2009;
- **PVPT, Programma di Valorizzazione e Promozione del Territorio** Adottato con Delibera di Consiglio n. 9 del 28-01-2009 e con Delibera n. 140 del 17-03-2009
- **Piano Faunistico Venatorio Provinciale**, approvato con Deliberazione del Consiglio Provinciale n.23 del 06/02/2008;
- **Piano di Tutela e Risanamento della Qualità dell'Aria** della Provincia di Modena – Approvato con DCP n. 47 del 29/03/2007;
- **Programma Provinciale di previsione e prevenzione di Protezione Civile**, approvato con DCP 381 del 16/12/1998, e successivi aggiornamenti in relazione agli incendi boschivi (DCP 171 del 19/11/2003), al rischio da frana (13/04/2005), al rischio idraulico (DCP 18 del 14.02.2007).
- **Piano Territoriale del Parco Regionale dei Sassi di Roccamalatina**. La variante al PT del Parco è stata approvata con DCP n. 133 del 01.10.2008.
- **PPGR, Piano Provinciale per la Gestione dei Rifiuti** approvato con deliberazione del Consiglio Provinciale n. 135 del 25 maggio 2005;
- **PLERT, Piano di localizzazione dell'emittenza radiotelevisiva** approvato con DCP n.72 del 14/04/04;
- **Piano Territoriale del Parco Regionale dell'Alto Appennino Modenese** approvato con deliberazione della Giunta regionale n.3337 del 23 dicembre 1996;

## 1.3 - SERVIZI

### 1.3.1- PERSONALE

1.3.1.1					
Q.F.	PREVISTI IN PIANTA ORGANICA N°.	IN SERVIZIO NUMERO	Q.F.	PREVISTI IN PIANTA ORGANICA N°.	IN SERVIZIO NUMERO
DIR	26	17	B1	58	50
D3	95	73	A1	3	3
D1	143	111	DOC LAUREATI	47	43
C	202	170	DOC DIPLOMATI	11	10
B3	75	62			

**1.3.1.2 - Totale personale al 31-12 dell'anno precedente l'esercizio in corso**  
 di ruolo n° 563  
 fuori ruolo n° //

1.3.1.3 – AREA TECNICA				1.3.1.4 – AREA ECONOMICO - FINANZIARIA			
Q.F.	QUALIFICA PROF.LE	N° PREV. P.O.	N° IN SERVIZIO	Q.F.	QUALIFICA PROF.LE	N° PREV. P.O.	N° IN SERVIZIO
D3	FUNZ. INGEGNERE	8	7	D3	FUNZ.ECONOMISTA	3	2
D3	FUNZ. ARCHITETTO	2	2	D3	FUNZ.CONTABILE	3	3
D3	FUNZ. TECNICO	14	7	D1	ISTR.DIR.CONT	4	4
D1	ISTR.DIR.TECNICO	33	25	C	ISTR.CONTABILE	1	1
D1	ISTR.DIR.INGEGNERE	2	2				
D1	ISTR.DIR.ARCHITETTO	5	4				
C	ISTR.TEC.GEOMETRA	20	19				
C	ISTR.TECNICO	21	16				
C	ASS.TECNICO	10	9				
B3	OPERAIO SPEC./CAPI SQ	21	18				
B1	OPERAII QUALIFICATI	36	30				

1.3.1.5 – AREA DI VIGILANZA				1.3.1.6 – AREA DEMOGRAFICA / STATISTICA			
Q.F.	QUALIFICA PROF.LE	N° PREV. P.O.	N° IN SERVIZIO	Q.F.	QUALIFICA PROF.LE	N° PREV. P.O.	N° IN SERVIZIO
D3	COMANDANTE	1	1	D3	FUNZ.STATISTICO	1	1
D1	SPECIALISTA DI VIGILANZA	10	9	D1	ISTR.DIR. STATISTICO	1	1
C	VIGILE ISTRUTTORE	14	14	D1	ISTR.DIR. STATISTICO EC.	1	0

NOTA: per le aree non inserite non devono essere fornite notizie sui dati del personale. In caso di attività promiscua deve essere scelta l'area di attività prevalente.

### 1.3.2 – STRUTTURE

TIPOLOGIA	ESERCIZIO IN CORSO	PROGRAMMAZIONE PLURIENNALE			
	Anno 2012	Anno 2013	Anno 2014	Anno 2015	
<b>1.3.2.1</b> – Strutture scolastiche al 31.12 2012 n° 32	posti n.°45	posti n.°45	posti n.°45	posti n.°45	
<b>1.3.2.2</b> – Scuole secondarie tecniche n° 16	posti n.°530	posti n.°530	posti n. 530	posti n.°530	
<b>1.3.2.3</b> – Scuole secondarie scientifiche n° 5	posti n.°303	posti n.°303	posti n.°303	posti n.°303	
<b>1.3.2.4</b> – Altre scuole di competenza provinciale n° 11	posti n.°460	posti n.°470	posti n.°470	posti n.°470	
<b>1.3.2.5</b> – Mezzi operativi	n.° 20	n.°20	n.°20	n.°20	
<b>1.3.2.6</b> – Veicoli	n.° 89	n.°89	n.°89	n.°89	
<b>1.3.2.7</b> – Centro elaborazione dati	si	si	si	si	
<b>1.2.3.8</b> – Personal computer	n.°750	n.° 750	n.°750	n.°750	
<b>1.3.2.9</b> – Altre strutture (specificare)  117 stampanti di rete (di cui 16plotter) 41 Focopiatrici multifunzione (con funzione anche di stampante di rete) 40 Stampanti ad uso personale 45 Server di tipo rack 3 Server di tipo desktop circa 50 apparati attivi di rete (router e switch)					

### 1.3.3. – ORGANISMI GESTIONALI

	ESERCIZIO IN CORSO	PROGRAMMAZIONE PLURIENNALE		
	Anno 2012	Anno 2013	Anno 2014	Anno 2015
1.3.3.1. – CONSORZI	n. 1	n. 1	n. 1	n. 1
1.3.3.2. – AZIENDE	n. 1	n. 1	n. 1	n. 1
1.3.3.3. – ISTITUZIONI	n. 1	n. 1	n. 1	n. 1
1.3.3.4. – SOCIETA' DI CAPITALI	n. 17	n. 17	n. 17	n. 17
1.3.3.5. – CONCESSIONI				

#### 1.3.3.1. – CONSORZI

##### CONSORZIO FESTIVALFILOSOFIA

1.3.3.1.5.1.	Denominazione consorzio: Consorzio FestivalFilosofia			
Fondo di dotazione				
1.3.3.1.5.2. Enti associati: 4	Provincia	Altri enti locali	Altre PPAA	Privati
	16,67%	50,00%		33,33%
Province	Modena			
Comuni	Modena, Carpi, Sassuolo			
Altri soggetti	Fondazione Collegio San Carlo, Fondazione Cassa di Risparmio di Modena			
Oggetto sociale	Il Consorzio si propone di promuovere e gestire la manifestazione denominata "Festivalfilosofia" e, nell'ambito di questa manifestazione, di promuovere iniziative scientifiche, divulgative, didattiche, editoriali, di studio e di approfondimento su temi filosofici. Può farsi promotore di analoghe manifestazioni anche in ambito nazionale ed europeo. Il Consorzio non ha scopo di lucro e la sua gestione non è finalizzata al conseguimento di utili.			
Ragione della partecipazione	Eroga servizi di interesse generale a sostegno del settore culturale, che costituisce un ambito di competenza dell'Ente. In via più generale, ai sensi del comma 2 dell'art. 19, del D.Lgs. 267/2000 (TUEL) la provincia, in collaborazione con i comuni e sulla base di programmi da essa proposti, promuove e coordina attività, nonché realizza opere di rilevante interesse provinciale sia nel settore economico, produttivo, commerciale e turistico, sia in quello sociale, culturale e sportivo.			



### 1.3.3.2. – AZIENDE

#### CHARITAS ASP – Servizi assistenziali per disabili

1.3.3.2.1.1.	Denominazione azienda: Charitas ASP - Servizi assistenziali per disabili			
Fondo di dotazione	euro 11.389.926			
1.3.3.2.1.2. Enti associati: 3	Provincia	Altri enti locali	Altre PPAA	Privati
	14,29%	42,86%	0%	42,86%
Province	Modena			
Comuni	Modena			
Altri soggetti	Arcidiocesi di Modena e Nonantola			
Oggetto sociale	La mission dell'Istituto Charitas è quella di prendersi cura della persona con disabilità psico fisica grave, rispondendo all'intera gamma dei suoi bisogni che sono di tipo assistenziale, sanitario, psicologico, spirituale			
Ragione della partecipazione	La società produce servizi di interesse generale, in quanto finalizzati all'assistenza di categorie svantaggiate. In via più generale, ai sensi del comma 2 dell'art. 19, del D.Lgs. 267/2000 (TUEL) la provincia, in collaborazione con i comuni e sulla base di programmi da essa proposti, promuove e coordina attività, nonché realizza opere di rilevante interesse provinciale sia nel settore economico, produttivo, commerciale e turistico, sia in quello sociale, culturale e sportivo.			

### 1.3.3.3. - ISTITUZIONI

#### CEDOC – Centro di documentazione

1.3.3.3.1.1.	Denominazione istituzione: CEDOC - Centro di documentazione			
Capitale sociale	euro 25.823			
Quota Provincia	euro 25.823			
1.3.3.3.1.2. Enti associati: 1	Provincia	Altri enti locali	Altre PPAA	Privati
	100%	0%	0%	0%
Oggetto sociale	Attuare le funzioni di programmazione e valorizzazione dei beni e degli Istituti culturali, attribuiti dalla LR 18/2000, art. 4; censire, catalogare i beni culturali anche non librari esistenti nel territorio modenese; aggregare, sulla base degli orientamenti regionali e attraverso l'adozione di adeguati e diversificati standard da applicarsi con i piani pluriennali bibliotecari, le singole biblioteche e archivi in sistema; facilitare l'organizzazione dei servizi tecnici dei Sistemi, particolarmente quelli afferenti l'informazione bibliografica; realizzare la connessione tra loro, delle basi informative bibliografiche costituite a livello sistemico provinciale (o del Centro di Documentazione) e locale (o dei singoli sistemi bibliotecari)			
Ragione della partecipazione	Eroga servizi di interesse generale in ambito culturale. In via più generale, ai sensi del comma 2 dell'art. 19, del D.Lgs. 267/2000 (TUEL)			

la provincia, in collaborazione con i comuni e sulla base di programmi da essa proposti, promuove e coordina attività, nonché realizza opere di rilevante interesse provinciale sia nel settore economico, produttivo, commerciale e turistico, sia in quello sociale, culturale e sportivo.

### 1.3.3.4. - SOCIETA' DI CAPITALI

#### 1. AUTOSTRADA DEL BRENNERO SPA

1.3.3.4.1.1.	Denominazione società: Autostrada del Brennero S.P.A.			
Capitale sociale	euro 55.472.175			
Quota Provincia	euro 2.352.570			
1.3.3.4.1.2. Enti associati: 21	Provincia	Altri enti locali	Altre PPAA	Privati
	2,26%	41,26%	37,67%	18,81%
Regioni	Trentino Alto Adige			
Province	Modena, Verona, Bolzano, Mantova, Trento, Reggio Emilia.			
Comuni	Trento, Verona, Bolzano, Mantova			
Altri soggetti	n.10 di cui 4 CCIAA			
Oggetto sociale	Progettazione, costruzione e esercizio dell'autostrada Brennero-Verona- Modena coi collegamenti con Merano, col lago di Garda e con l'Autostrada del Sole, ad essa già assentiti in concessione, nonché di autostrade contigue, complementari o comunque tra loro connesse e tutti i servizi accessori interessanti l'esercizio autostradale, anche in conto terzi.			
Ragione della partecipazione	Posto che, ai sensi dell'art. 1 comma 1 lettera d del Testo Unico degli enti locali (D.Lgs. 267/2000), spettano alla Provincia le funzioni amministrative di interesse provinciale nei settori della viabilità e dei trasporti, la partecipazione a tale società risulta essere una scelta strategica finalizzata al governo del territorio, in quanto tale partecipazione permette all'ente di intervenire nel miglioramento del sistema di circolazione stradale urbana ed extraurbana volto a rendere possibile il decongestionamento delle strade urbane e provinciali. Va inoltre considerato il valore strategico dell'Autostrada Modena-Brennero, per lo sviluppo economico del territorio modenese.			

#### 2. SETA SPA

1.3.3.4.2.1.	Denominazione società: Società Emiliana Trasporti Autofiloviari Spa (in breve SETA)			
Capitale sociale	euro 12.597.576,24			
Quota Provincia	euro 854.048,64			
1.3.3.4.2.2. Enti associati n. 52	Provincia	Altri enti locali	Altre PPAA	Privati
	6,78%	45,00%	10,00%	38,22%
Province	Modena, Piacenza			
Comuni	Tutti i Comuni della provincia di Modena e Comune di Piacenza			

Altri soggetti	n. 3
Oggetto sociale	Esercizio di trasporto pubblico di persone, noleggio con autobus e attività complementari e/o integrative del servizio di trasporto di persone quali gestione di parcometri, parchimetri e parcheggi, realizzazione degli impianti
Ragione della partecipazione	La società è soggetto gestore dei servizi pubblici di trasporto pubblico locale (servizio pubblico a rilevanza economica), essendo affidataria del contratto di servizio gestito dall'Agenzia per la Mobilità e il Trasporto Pubblico Locale (AMO s.p.a.), per conto degli enti locali del territorio modenese. La società eroga, dunque, servizi di interesse generale riconducibili alle finalità istituzionali della Provincia. E' operativa dal 01/01/2012 – nata dalla fusione per incorporazione della società TEMPI Spa nella società ATCM Spa (progetto approvato dalla Provincia di Modena con delibera di Consiglio n. 241 del 28/09/2011)

### 3. C.R.P.A. S.P.A.

1.3.3.4.3.1.	Denominazione società: Centro Ricerche Produzioni Animali s.p.a. (in breve C.R.P.A. s.p.a.)			
Capitale sociale	euro 925.700			
Quota Provincia	euro 35.300			
1.3.3.4.3.2. Enti associati: n. 23	Provincia	Altri enti locali	Altre PPAA	Privati
	3,81%	36,50%	18,91%	40,78%
Province	Reggio Emilia, Modena, Parma, Bologna, Forli-Cesena			
Comuni	Reggio Emilia			
Altri soggetti	n. 17			
Oggetto sociale	La società ha come oggetto la conduzione di ricerche, la realizzazione e gestione di servizi per i produttori agricoli, l'industria agro-alimentare e gli enti pubblici competenti, con lo scopo di promuovere il progresso tecnico, economico e sociale del settore degli allevamenti e di conseguire una generalizzata diffusione delle forme più avanzate di agricoltura ecocompatibile.			
Ragione della partecipazione	La Giunta provinciale con atto n. 374 del 27/11/2012 ha proposto la <b>dismissione</b> della quota societaria, in quanto tale attività non rientra nelle funzioni previste dalla nuova normativa sulle province (Legge 5 maggio 2009, n. 42, come modificata dall'art. 17, co. 10 del DL 95/2012)			

### 4. Agenzia per la mobilità e il trasporto pubblico locale di Modena S.P.A.

1.3.3.4.4.1.	Denominazione società: Agenzia per il trasporto pubblico locale di Modena Spa			
Capitale sociale	euro 5.312.848			
Quota Provincia	euro 1.540.720			
1.3.3.4.4.2. Enti associati: n. 48	Provincia	Altri enti locali	Altre PPAA	Privati
	29%	71%		
Province	Modena			
Comuni	Tutti i Comuni della provincia di Modena			
Oggetto sociale	Ha per oggetto: la programmazione operativa e la progettazione integrata dei servizi pubblici di trasporto, coordinati con tutti gli altri servizi relativi alla			

	<p>mobilità del Bacino provinciale; la gestione della mobilità complessiva, la progettazione e l'organizzazione di servizi complementari; la progettazione e l'organizzazione dei servizi di trasporto scolastico e trasporto disabili; lo svolgimento di studi, ricerche, consulenze ed assistenza tecnica, amministrativa contabile e finanziaria agli enti locali soci e ad altri soggetti operanti nel settore della mobilità; la progettazione di sistemi di trasporto di qualsiasi natura e dei relativi investimenti nel territorio provinciale; la progettazione, costruzione e gestione di infrastrutture funzionali al servizio di trasporto pubblico locale ed alla mobilità; la gestione delle procedure di gara per l'affidamento dei servizi ed il perfezionamento di ogni atto connesso e conseguente; la definizione ed il perfezionamento dei contratti di servizio, nonché il controllo del rispetto delle obbligazioni in esso contenute; [...].</p>
Ragione della partecipazione	<p>La società assume le funzioni di Agenzia per la Mobilità ed il Trasporto Pubblico Locale di cui alla L.R. n. 30/98 e s.m.i (di attuazione del D.Lgs. 422/1997). La società, quindi, svolge servizi ed opera nell'ambito delle funzioni amministrative attribuite alle Province ai sensi dell'art. 19, comma 1, del D.Lgs. 267/2000 (Testo Unico degli enti locali) in numerosi settori fra i quali si annoverano la viabilità e i trasporti.</p>

## 5. Banca Popolare Etica soc.coop.a.r.l.

1.3.3.4.5.1.	Denominazione società: Banca Popolare Etica soc. coop. per azioni			
Capitale sociale	Euro 35.096.093			
Quota Provincia	euro 20.656			
Quota % Provincia	0,06%			
1.3.3.4.5.2.	Enti associati: n. 5566 (Bilancio 2011 – persone giuridiche)			
Oggetto sociale	<p>La Società ha per oggetto la raccolta del risparmio e l'esercizio del credito, anche con non soci, ai sensi del D.Lgs. 1 settembre 1993 n. 385, con l'intento precipuo di perseguire le finalità e principi di finanza etica.</p> <p>Attraverso gli strumenti dell'attività creditizia, la Società indirizza la raccolta ad attività socioeconomiche finalizzate all'utile sociale, ambientale e culturale, sostenendo – in particolare mediante le organizzazioni non profit - le attività di promozione umana, sociale ed economica delle fasce più deboli della popolazione e delle aree più svantaggiate.</p>			
Ragione della partecipazione	<p>La società produce servizi di interesse generale, in quanto finalizzati alla promozione sociale e allo sviluppo economico e civile delle comunità locali, in particolare attraverso il sostegno del terzo settore, della cooperazione sociale e del volontariato.</p>			

## 6. Aeroporto di Pavullo nel Frignano s.r.l.

1.3.3.4.6.1.	Denominazione società: Società Aeroporto di Pavullo nel Frignano s.r.l.			
Capitale sociale	euro 100.000			
Quota Provincia	euro 13.515			
1.3.3.4.6.2.	Provincia	Altri enti locali	Altre PPAA	Privati
Enti associati: n. 4	13,51%	85,90%		0,58%
Province	Modena			
Comunità Montane	Frignano			

Comuni	Pavullo
Altri soggetti	Club Aereo Pavullo nel Frignano
Oggetto sociale	Sviluppo, progettazione, realizzazione, adeguamento, gestione, manutenzione ed uso degli impianti e delle infrastrutture per l'esercizio dell'aeroporto di Pavullo nel Frignano.
Ragione della partecipazione	La società è preposta alla fornitura di servizi di interesse generale, in quanto l'aeroporto di Pavullo nel Frignano – in relazione alla sua posizione strategica – costituisce un'infrastruttura di grande rilevanza, sia per quanto attiene al suo impiego nell'ambito della Protezione Civile, sia in merito alla presenza sul posto del servizio di elisoccorso (gestito da Soccorso Alpino Emilia-Romagna e ASL di Bologna), oltre che per lo sviluppo economico sociale e turistico del territorio montano e pedemontano della Provincia.

## 7. NUOVA QUASCO - Qualità degli appalti e sostenibilità del costruire - soc.cons.a.r.l.

1.3.3.4.7.1.	Denominazione società: Nuova Quasco s.c.r.l.			
Capitale sociale	euro 344.038			
Quota Provincia	euro 5.000			
1.3.3.4.7.2. Enti associati: n. 33	Provincia	Altri enti locali	Altre PPAA	Privati
	1,46%	4,53%	93,72%	0,29%
Regioni	Emilia Romagna			
Province	Modena, Ferrara, Reggio Emilia, Piacenza, Forlì-Cesena, Rimini			
Comuni	Forlì, Cesena, Alseno, Bondeno, Meldola, Zibello, Castelbolognese, Ferrara			
Altri soggetti	Altre 17 amministrazioni pubbliche dell'Emilia-Romagna e 1 privato			
Oggetto sociale	La società ha per oggetto: a) realizzazione e gestione di sistemi informativi e osservatori nei settori: dei lavori pubblici, dei servizi e delle forniture; della sicurezza sul lavoro; delle politiche abitative e della qualità edilizia; dell'ambiente, ivi compresa la gestione dei servizi idrici e di smaltimento rifiuti; b) supporto tecnico alla gestione del demanio idrico; c) diffusione dei dati raccolti, anche attraverso la divulgazione di rapporti periodici; d) promozione della qualità nella gestione delle procedure di appalto della regione Emilia-Romagna e delle altre stazioni appaltanti socie, tra cui le amministrazioni locali; e) attività di formazione e aggiornamento professionale sotto il profilo giuridico, tecnico ed economico, degli operatori pubblici che si occupano di appalti e della gestione del territorio; f) favorire la partecipazione ai programmi dell'Unione Europea nelle materie di attività della società.			
Ragione della partecipazione	La società è costituita e partecipata al fine della produzione di beni e servizi strumentali all'attività dei soci in funzione della loro attività, nonché per lo svolgimento esternalizzato di funzioni amministrative di loro competenza. La società opera esclusivamente con gli enti partecipanti e non può svolgere prestazioni a favore di altri soggetti pubblici o privati. La società, dunque, si configura a tutti gli effetti come società strumentale, nel pieno rispetto delle disposizioni di cui all'art. 13, del DL 4 luglio 2006, convertito con la legge 248 del 4 agosto 2006 (cd "decreto Bersani"). Possono essere soci esclusivamente amministrazioni pubbliche dell'Emilia-Romagna.			

## 8. G.A.L. Antico Frignano e Appennino Reggiano - soc.coop.a.r.l.

1.3.3.4.8.1.	Denominazione Società: G.A.L. Antico Frignano e Appennino Reggiano s.c.r.l.			
Capitale sociale	euro 228.911			
Quota Provincia	euro 25.494			
1.3.3.4.8.2. Enti associati: n. 43	Provincia	Altri enti locali	Altre PPAA	Privati
	11,23%	21,87%	7,10%	59,79%
Province	Modena, Reggio Emilia			
Comunità montane	Frignano, Alta e media valle del Reno, Appennino Reggiano			
Unioni di comuni	Comuni Montani Valli del Dolo Dragone e Secchia, Alto Appennino reggiano, Terre di Castelli			
Altri soggetti	n. 36			
Oggetto sociale	Supporto allo sviluppo e alla promozione economica, turistica e culturale del territorio appenninico delle province di Modena e Reggio Emilia, con particolare riferimento ai settori dell'agricoltura, dell'artigianato, del commercio e del turismo.			
Ragione della partecipazione	La società eroga servizi di interesse generale nell'ambito della promozione e dello sviluppo economico e sociale del territorio appenninico, attraverso la gestione e l'utilizzo di finanziamenti comunitari. L'oggetto sociale è dunque coerente con le finalità istituzionali della Provincia (promozione e sviluppo economico e sociale del territorio) e costituisce il modello organizzativo che consente la realizzazione di obiettivi comuni condivisi fra soci pubblici e privati.			

## 9. PROMO SOC. CONS. A R.L.

1.3.3.4.9.1.	Denominazione Società: Società per la Promozione dell'economia modenese s.c.r.l. (in breve PROMO S.C.R.L.)			
Capitale sociale	euro 1.996.085			
Quota Provincia	euro 49.804			
1.3.3.4.9.2. Enti associati: n. 3	Provincia	Altri enti locali	Altre PPAA	Privati
	2,49%	2,49%	95,02%	
Province:	Modena			
Comuni	Modena			
Altri soggetti	CCIAA Modena			
Oggetto sociale	Promuovere lo sviluppo delle attività produttive della provincia di Modena favorendo i processi di innovazione tecnologica, organizzativa e di prodotto; la società si propone inoltre di promuovere progetti di qualificazione dell'ambiente esterno alle imprese con particolare riguardo allo sviluppo di strutture di terziario avanzato			
Ragione della partecipazione	Eroga servizi di interesse generale a sostegno del settore di competenza della Provincia e costituisce lo strumento organizzativo che consente la realizzazione di obiettivi comuni e condivisi fra i soci, di carattere strategico per la promozione e lo sviluppo economico del territorio. Numerose sono, in materia, le funzioni conferite dal legislatore nazionale e soprattutto dalla Regione, in particolare in attuazione dei piani regionali di sviluppo.			

## 10. C.R.P.V. Centro Ricerche Produzioni Vegetali soc.coop.

1.3.3.4.10.1.	Denominazione Società: Centro Ricerche Produzioni Vegetali soc. coop. (in breve C.R.P.V. soc.coop)			
Capitale sociale	euro 773.369			
Quota Provincia	euro 20.658			
1.3.3.4.10.2. Enti associati: n. 90	Provincia	Altri enti locali	Altre PPAA	Privati
	2,67%	1,85%	1,98%	93,50%
Province	Modena, Ferrara, Forli- Cesena, Parma, Piacenza, Ravenna, Rimini			
Comunità montane	Modena Est, Frignano, Valle Santerno			
Unione dei Comuni	Valli Dolo Dragone e Secchia, Unione Terre di Castelli			
Comuni	Imola, Vignola, Casalfiumanese			
Altri soggetti	n. 87			
Oggetto sociale	<p>Nell'ambito della filiera agroalimentare, organizza – a favore dei soci e di terzi a – la domanda di ricerca, coordina e gestisce i programmi di ricerca nonché organizza, definisce e gestisce i programmi di sperimentazione; fornisce risposte adeguate alle richieste della produzione e fa opera di divulgazione dei risultati; gestisce i risultati scaturiti dall'esecuzione della ricerca e offre, ai produttori e ai tecnici agricoli, i risultati tecnici e scientifici della ricerca espressa nei settori orticolo, patata, frutticolo, viticolo, olivicolo, colture estensive, cereali, florovivaistico e cementiero</p>			
Ragione della partecipazione	<p>La Giunta provinciale con atto n. 374 del 27/11/2012 ha proposto la <b>dismissione</b> della quota societaria, in quanto tale attività non rientra nelle funzioni previste dalla nuova normativa sulle province (Legge 5 maggio 2009, n. 42, come modificata dall'art. 17, co. 10 del DL 95/2012)</p>			

## 11. Ferrovie Emilia Romagna s.r.l.

1.3.3.4.11.1.	Denominazione Società: Ferrovie Emilia Romagna s.r.l (in breve F.E.R. s.r.l.)			
Capitale sociale	euro 1.500.000			
Quota Provincia	euro 1.233			
1.3.3.4.11.2. Enti associati: n. 10	Provincia	Altri enti locali	Altre PPAA	Privati
	0,08%	6,74%	93,16%	
Regioni	Emilia Romagna			
Province	Modena, Ferrara, Mantova, Reggio Emilia, Ravenna, Parma, Bologna, Rimini			
Altri soggetti	Azienda Consorziale Trasporti A.C.T. Reggio Emilia			
Oggetto sociale	<p>La società gestisce, direttamente o attraverso società controllate o partecipate, la rete, le infrastrutture, gli impianti di qualunque genere per l'esercizio dell'attività di trasporto ferroviario regionale, nonché tutte le altre attività complementari o affini a quelle che costituiscono l'oggetto sociale incluse quelle relative alla progettazione e realizzazione d'infrastrutture di trasporto ed alla manutenzione e ristrutturazione di reti e mezzi di trasporto.</p> <p>Gestisce 350 chilometri di rete ferroviaria, fra le quali la linea Modena-Sassuolo e la Casalecchio-Vignola.</p>			

Ragione della partecipazione	<p>La società, sottoposta all'attività di direzione e coordinamento della Regione Emilia-Romagna, svolge servizi di interesse generale in un contesto territoriale di area vasta, essendo dedicata alla gestione di reti e infrastrutture per l'esercizio di servizi pubblici di trasporto. Opera, dunque, in un ambito oggetto di funzioni attribuite alle Province ai sensi dell'art. 19, comma 1, del D.Lgs. 267/2000 (Testo Unico degli enti locali) fra le quali si annovera la viabilità e i trasporti, oltre alla tutela ambientale. Tali funzioni sono previste anche nella nuova normativa sulle Province (Legge 5 maggio 2009, n. 42 modificata dal D.L. 95/2012 art. 17 comma 10).</p> <p>In ottemperanza alle leggi nazionale e regionale in materia (D.Lgs. 422/1997 e LR 30/1998), che prevedono la separazione tra la gestione delle reti e delle infrastrutture ferroviarie e l'esercizio dei servizi di trasporto, dal 01/02/2012 con la nascita per fusione/scissione di TPER Spa, la società non gestisce più servizi di trasporto ferroviario, passati a TPER.</p>
------------------------------	--

## 12. C.I.T.E.R. soc.cons a r.l. in liquidazione

1.3.3.4.12.1.	Denominazione Società: Centro Innovazione Tessile dell'Emilia-Romagna s.c.r.l. (in breve C.I.T.E.R. s.c.r.l.) in liquidazione			
Capitale sociale	euro 50.000			
Quota Provincia	euro 10.000			
1.3.3.4.12.2. Enti associati: n. 2	Provincia	Altri enti locali	Altre PPAA	Privati
	20,00%	40,00%		40,00%
Province	Modena			
Comuni	Carpi			
Altri soggetti	n. 6			
Oggetto sociale	Supportare il processo di acquisizione e diffusione dei principali flussi di informazione nel campo della moda, del mercato e della tecnologia, al fine di promuovere un processo di consolidamento e sviluppo della cultura del settore con particolare attenzione alle esigenze delle piccole e medie imprese operanti nel settore tessile-abbigliamento; ricerca e sviluppo in campo tessile e abbigliamento			
Ragione della partecipazione	<b><u>Società in liquidazione.</u></b>			

## 13. Matilde di Canossa S.r.l.

1.3.3.4.13.1.	Denominazione Società: Matilde di Canossa S.r.l.			
Capitale sociale	euro 2.548.158			
Quota Provincia	euro 7.644			
1.3.3.4.13.2. Enti associati: n. 52	Provincia	Altri enti locali	Altre PPAA	Privati
	0,30%	97,86%		1,84%
Province	Modena, Reggio Emilia			
Comunità Montane	Appennino Reggiano, Est			
Comuni	Albinea, Baiso, Bibbiano, Bondeno, Canossa, Carpineti Casina, Castellarano, Cavriago, Frassinoro, Lesignano de Bagni, Montecchio Emilia, Montefiorino,			



	Montechiarugolo, Neviano degli Arduini, Nonantola, Palanzano, Quattro Castella, San Polo d'Enza, Toano, Vetto, Vezzano sul Crostolo
Altri soggetti:	n. 26
Oggetto sociale	Ha per oggetto la promozione e valorizzazione turistica ed economica delle zone matildiche dell'Emilia Romagna mediante la tutela, la conservazione, ed il recupero di beni monumentali e ambientali, anche mediante la organizzazione di visite, viaggi ed escursioni, la promozione all'estero dei prodotti tipici, la realizzazione di studi e ricerche, ecc. promuove lo studio, la conoscenza dei beni storici artistici culturali ed ambientali dei territori matildici. Dal 2010, ha anche come oggetto l'acquisizione la conservazione la ristrutturazione e la vendita di immobili di interesse storico culturale e paesaggistico con la finalità di tutelare il patrimonio immobiliare e monumentale dei territori matildici.
Ragione della partecipazione	E' in atto un riassetto della compagine sociale, promosso dal socio di maggioranza e di principale riferimento rappresentato dalla Provincia di Reggio Emilia, avviatosi con la trasformazione, nel 2010, in s.r.l. con contestuali e recenti modifiche statutarie che hanno esteso gli obiettivi all'acquisto, ristrutturazione, gestione e vendita di beni immobili in territori matildici. Le finalità della Società per i prossimi anni sono principalmente dirette alla ristrutturazione ed al recupero del Convento di Montefalcone, sito in area reggiana. Ad oggi la società non ha in progetto attività riguardanti beni immobili localizzati in ambito modenese. Con Deliberazione di Consiglio n. 440 del 2010, la Provincia ha deliberato la <b>dismissione</b> della propria quota di partecipazione, in quanto non si considera più l'attività societaria di interesse generale tale da giustificare la presenza della Provincia nella compagine societaria.

#### 14. ModenaFiere Srl

1.3.3.4.14.1.	Denominazione Società: Modenafiere s.r.l.			
Capitale sociale	euro 1.700.000			
Quota Provincia	euro 248.333			
1.3.3.4.14.2. Enti associati: n. 5	Provincia	Altri enti locali	Altre PPAA	Privati
	14,61%	14,61%	14,61%	56,18%
Province	Modena			
Comuni	Modena			
Altri soggetti	CCIAA di Modena, Promo s.c.r.l. e Bologna Fiere			
Oggetto sociale	La società ha per oggetto la valorizzazione della produzione industriale, artigianale ed agricola e dei servizi della provincia di Modena, la diffusione della ricerca applicata, finalizzata alla produzione ed alla commercializzazione dei beni e dei servizi oggetto delle iniziative fieristiche e congressuali. In particolare, la società potrà promuovere, organizzare e gestire quartieri fieristici strutture fieristiche nell'ambito della regione Emilia Romagna ed in particolare il quartiere fieristico di Modena; promuovere, organizzare e gestire in Italia ed all'estero, anche per conto terzi, manifestazioni fieristiche quali fiere, mostre, esposizioni, attività congressuali, nonché ogni altra attività alle manifestazioni stesse collegata od utile.			
Ragione della partecipazione	La società, che gestisce il quartiere fieristico modenese, eroga servizi di interesse generale in ambiti di competenza della Provincia (in particolare, art. 19, commi 1 e 2, del D.Lgs. 267/2000, TUEL) e costituisce lo strumento organizzativo che			

	consente la realizzazione di obiettivi comuni e condivisi fra i soci, di carattere strategico per la promozione e lo sviluppo economico del territorio.
--	---

## 15. PROMOVI Srl

1.3.3.4.15.1.	Denominazione Società: Provincia di Modena Valorizzazioni Immobiliari s.r.l. – PROMOVI s.r.l.			
Capitale sociale	euro 100.000			
Quota Provincia	euro 100.000			
1.3.3.4.15.2. Enti associati: n. 1	Provincia	Altri enti locali	Altre PPAA	Privati
	100,00%			
Province	Modena			
Oggetto sociale	<p>Ha per oggetto la gestione e la valorizzazione del patrimonio mobiliare e immobiliare che le sarà trasferito dalla Provincia di Modena. In particolare, la società è proprietaria delle reti, degli impianti e delle altre dotazioni patrimoniali relative a servizi pubblici locali, i quali sono incredibili.</p> <p>La società, inoltre, ha per oggetto la produzione di beni e servizi strumentali e necessari al perseguimento delle finalità istituzionali della Provincia di Modena, nonché la produzione di servizi di interesse generale destinati all'area territoriale di competenza della Provincia di Modena.</p>			
Ragione della partecipazione	<p>La società è stata costituita nel 2009 ai sensi dell'art.113 comma 13 Tuel "Gli enti locali, anche in forma associata, nei casi in cui non sia vietato dalle normative di settore, possono conferire la proprietà delle reti, degli impianti, e delle altre dotazioni patrimoniali a società a capitale interamente pubblico, che è incredibile [...]". È partecipata al 100% dalla Provincia e la partecipazione non è trasferibile a terzi. La Provincia esercita sulla società l'attività di direzione e controllo; esercita dunque un controllo analogo a quello svolto sui propri servizi (società "in house").</p> <p>In quanto società costituita per la produzione di beni e servizi strumentali all'attività della Provincia e che svolge le proprie attività esclusivamente a favore della Provincia, la società rispetta i vincoli posti dall'art. 13 del DL 4 luglio 2006, n. 223 (cd "decreto Bersani").</p>			

## 16. Lepida S.p.A.

1.3.3.4.16.1.	Denominazione Società: Lepida S.p.a.			
Capitale sociale	euro 18.394.000			
Quota Provincia	euro 1.000			
1.3.3.4.16.2. Enti associati: n.394	Provincia	Altri enti locali	Altre PPAA	Privati
	0,005%	2,14%	97,86%	
Regioni	Emilia Romagna			
Province	Ferrara, Forlì - Cesena, Modena, Parma, Reggio Emilia, Rimini			
Comuni	Tutti i comuni emiliano – romagnoli			
Altri soggetti	Altre 8 amministrazioni pubbliche del territorio regionale			

Oggetto sociale	La Società ha per oggetto la fornitura della rete secondo quanto indicato nell'art. 10, comma 1, 2 e 3 della legge regionale n.11/2004; la realizzazione e gestione della rete regionale a banda larga delle pubbliche amministrazioni ai sensi dell'art. 9 comma 1 della legge regionale n. 11/2004 intendendosi per realizzazione e gestione, le attività di: - pianificazione delle infrastrutture fisiche di rete; - progettazione; appalto per l'affidamento lavori; - costruzione; - collaudo delle tratte della rete in fibra ottica; - affitto dei circuiti tradizionali, infrastrutture in fibra o radio per le tratte non di proprietà; - messa in esercizio; manutenzione ordinaria e straordinaria; - predisposizione delle infrastrutture necessarie per erogare i servizi di connettività; - monitoraggio delle prestazioni di rete
Ragione della partecipazione	La società eroga servizi di interesse generale a livello informatico, telematico e della comunicazione (ICT) a supporto dell'e-government e dello sviluppo della società dell'informazione. La società espleta funzioni a carattere strumentale rispetto all'attività dei soci ed opera esclusivamente con gli enti locali soci, nel pieno rispetto delle disposizioni di cui all'art. 13, del DL 4 luglio 2006, convertito con la legge 248 del 4 agosto 2006 (cd "decreto Bersani").

## 17. Tper S.p.a.

1.3.3.4.17.1.	Denominazione Società: Trasporto passeggeri Emilia Romagna			
Capitale sociale	euro 69.492.702,00			
Quota Provincia	euro 27.870,00			
1.3.3.4.17.2. Enti associati: n.	Provincia	Altri enti locali	Altre PPAA	Privati
	0,04%	50,77	49,19	
Regioni	Emilia Romagna			
Province	Bologna, Ferrara, Mantova, Parma, Ravenna, Reggio Emilia, Rimini			
Comuni	Bologna, Ferrara			
Altri soggetti	Azienda Consorziali Trasporti – A.C.T.			
Oggetto sociale	La società ha per oggetto l'esercizio, diretto e/o tramite società o enti partecipati, della attività inerente alla organizzazione e alla gestione di sistemi di trasporto di persone e/o di cose con qualsiasi modalità ed, in particolare, a mezzo ferrovie, autolinee, tranvie, funivie, mezzi di navigazione ed ogni altro veicolo, nonché l'esercizio delle attività di noleggio di autobus con conducente.			
Ragione della partecipazione	La società, nata per fusione/scissione da Fer Srl e ACT di Bologna in data 1/2/2012, riunisce le divisione di trasporto di ACT e FER e produce il 30% del trasporto ferroviario regionale. La società, dunque, svolge servizi di interesse generale in un contesto territoriale di area vasta, essendo dedicata alla gestione di servizi pubblici di trasporto di cose e di persone. Opera, cioè, in un ambito oggetto di funzioni attribuite alle Province ai sensi dell'art. 19, comma 1, del D.Lgs. 267/2000 (Testo Unico degli enti locali) fra le quali si annovera la viabilità e i trasporti, oltre alla tutela ambientale. Tali funzioni sono previste anche nella nuova normativa sulle Province (Legge 5 maggio 2009, n. 42 modificata dal D.L. 95/2012 art. 17 comma 10).			

## 1.3.4 – ACCORDI DI PROGRAMMA E ALTRI STRUMENTI DI PROGRAMMAZIONE NEGOZIATA

### 1.3.4.1 Accordi di programma e 1.3.4.2 Patti territoriali

Oggetto	Altri soggetti partecipanti	Impegni di mezzi finanziari	Stato di avanzamento	Durata dell'accordo	Data di sottoscrizione
Accordo di Programma ai sensi dell'art.40 LR 20/2000, con il Comune di PAVULLO nel Frignano e Comune di SERRAMAZZONI per Aree produttive sovracomunali		nessuno da parte della Provincia	operativo	sino ad attuazione del Piano Strutturale Comunale	L'accordo è stato approvato il 15/07/2008
Accordo di Programma ai sensi dell'art. 40 LR 20/2000 e in attuazione del P.T.C.P., stipulato con i Comuni di SPILAMBERTO, VIGNOLA e SAVIGNANO S/P per recupero e trasformazione Area Ex SIPE. L'accordo è stato modificato in data 16/4/2009.		nessuno da parte della Provincia	operativo	Fino a conclusione del programma	L'accordo è stato sottoscritto il 19/03/2004. L'accordo è stato modificato e approvato il 16/04/2009
Accordo di Programma ai sensi dell'art.40 LR 20/2000, con i Comuni di VIGNOLA e SPILAMBERTO per completamento opera "Ponte di Vignola"		nessuno da parte della Provincia	operativo		
Accordo di programma sugli interventi di ambito locale per la sistemazione del nodo ferroviario di Modena, in applicazione dell'accordo regionale sul quadruplicamento veloce della nuova linea ferroviaria Milano – Bologna - Firenze	Comune di Modena, Ministero dei Trasporti, FF.SS., TAV, Consorzio CEPAV UNO.		operativo		L'accordo è stato sottoscritto il 23/7/98.
Accordo di programma per il trasporto delle merci nel bacino della ceramica nelle province di Modena e Reggio Emilia.	Provincia di Reggio Emilia, Comune di Modena, Comune di Reggio Emilia, Regione Emilia Romagna, Ministero dei Trasporti, Ministero dei Lavori Pubblici, FF.SS., TAV, ANAS, ATC.		operativo		L'accordo è stato sottoscritto il 23/7/98.
Accordo Quadro per la strutturazione del Quality Center Network e l'implementazione di uno sportello informativo e di front office per il settore biomedicale. Riferimento D.G. n. 287 del 24/07/2007	AUSL di Modena, Azienda Ospedaliera Policlinico di Modena, Università di Modena e Reggio Emilia, CNA, APMI, Lapam-Federimpresa, ConsobioMed, Democenter-Sipe, Unione Comuni Modenesi Area Nord	nessuno	operativo	indefinita	Accordo siglato il 30/07/2007
Accordo tra la Provincia di Modena e il Comune di Carpi per l'attuazione del programma inserito nel protocollo d'intesa del Circuito Castelli e del progetto di azioni operative approvato dagli Enti aderenti		300.000 euro messi a disposizione del Comune di Carpi	operativo	Vincolata alla realizzazione delle azioni operative	sottoscritto il 29/11/2010

Accordo di programma provinciale per l'integrazione scolastica di allievi in situazione di handicap nelle scuole di ogni ordine e grado. (Dopo il primo, siglato il 12/3/1996, ne è stato approvato un secondo con valenza 2001/2004, un terzo con valenza 2005/2008 e l'attuale proroga biennale con valenza 2009/2010, che è in fase di pubblicazione.	Ufficio Scolastico Provinciale di Modena, Azienda U.S.L. di Modena, Comuni della Provincia di Modena, R.I.S.MO (Rete Istituzioni Scolastiche Modena) A.S.A. MO (Associazione Autonomie Scolastiche Modena)	non esplicitati; comunque quelli ascrivibili alle competenze della Provincia come previsti dal D.Lgs 31/3/98 n. 112 "Conferimento di funzioni e compiti amministrativi dello Stato alle regioni ed agli enti locali, in attuazione del capo I della L. 15/3/1997, n. 59"	operativo	Proroga biennale dell'accordo 2005-2008	
Integrazione all'Accordo di Programma del Piano di Zona 2009-2011 per l'adozione del Programma Attuativo 2011	Comuni o loro forme associative, A. UsI		operativo	annuale	maggio 2011
Il Patto Territoriale rappresenta uno degli strumenti di attuazione della Programmazione decentrata; si tratta di un progetto di sviluppo territoriale che contiene misure di incentivazione a programmi di investimento di iniziative imprenditoriali ed interventi infrastrutturali. Questi benefici sono finalizzati alla compensazione degli svantaggi dovuti alla localizzazione periferica delle aziende ed alla carenza di una rete di infrastrutture adeguata. Nell'Appennino Modenese sono attivi 2 patti: Patto Territoriale Generalista dell'Appennino Modenese e Patto Territoriale dell'Appennino Modenese specializzato nel settore agricolo	Ministero Attività Produttive, Cassa Depositi e Prestiti, Banca Istruttrice Carisbo spa	le risorse che gestisce la Provincia di Modena sono risorse CIPE	operativo		Il Patto Territoriale Generalista dell'Appennino Modenese è stato approvato con decreto del Ministero del Tesoro, Economia e Programmazione Economica n. 2489 del 23 aprile 2001. Il Patto Territoriale dell'Appennino Modenese specializzato nel settore agricolo è stato approvato con decreto del Ministero del Tesoro, Economia e Programmazione Economica n.2456 dell'11 aprile 2001.

### 1.3.4.3 – Altri strumenti di programmazione negoziata

Oggetto	Altri soggetti partecipanti	Impegni di mezzi finanziari	Stato di avanzamento	Durata dell'accordo	Data di sottoscrizione
Accordo per l'incentivazione del turismo appenninico in bassa stagione.	Comunità Montane, Comuni montani	35.000 euro	in corso di definizione	durata annuale (rinnovabile)	
Convenzione tra la Provincia di Modena e l'Istituto Superiore per la Protezione e la Ricerca Ambientale per la attività di ricerca sui dissuasori olfattivi nell'ambito dell'impatto ambientale della fauna selvatica sull'ambiente agricolo forestale in Appennino	ISPRA		in corso di definizione	Convenzione annuale	da sottoscrivere
Accordo Territoriale ai sensi dell'art.15 LR 20/2000, stipulato con il Comune di PAVULLO n/F per Aree produttive sovracomunali -Polo n.6		nessuno da parte della Provincia	in corso di definizione	sino ad attuazione del Piano Strutturale Comunale	
Convenzione con la Camera di Commercio Industria, Artigianato e Agricoltura di Modena (CCIAA) per la redazione e la pubblicazione del Bollettino EELLE – Indicatori Statistici dell'Economia e del Lavoro	Camera di Commercio Industria Artigianato e Agricoltura (CCIAA) di Modena, Provincia di Modena	3.300 euro per anno	operativo	La convenzione ha durata annuale, rinnovabile.	La convenzione è operativa dal 01/07/83, rinnovata di anno in anno
Convenzione per la valorizzazione a fini statistici degli archivi gestionali e amministrativi (ASIA)	Istituto Nazionale di Statistica (ISTAT), Provincia di Modena, Comune di Modena, Regione Emilia-Romagna	nessuno	operativo	La convenzione ha durata triennale, rinnovabile.	La convenzione è operativa dal 09/11/2009
Convenzione per la realizzazione di infrastrutture a banda larga nei comuni della montagna della provincia di Modena in situazione di digital divide	Regione Emilia-Romagna, Comunità Montane, Lepida s.p.a.	87.653 euro	operativo	Fino a conclusione del progetto	10/04/2008
Convenzione, tra la Regione Emilia-Romagna, gli Enti Locali dell'Emilia-Romagna, le loro forme associative, per la costituzione della "Community Network Emilia-Romagna".	La Regione e tutti gli Enti locali della regione e le loro forme associate		operativo	4 anni rinnovabile per altri 4	17/09/2007
Rinnovo convenzione per la disciplina dei rapporti tra Provincia di Modena e il corpo delle Guardie Giurate Ecologiche Volontarie	G.G.E.V	30.000,00 euro annui	operativo		L'accordo è operativo dal 1/1/2008 fino al 31/12/2012
Protocollo intesa tra Prov. Modena, ARPA Modena e soggetti gestori pubbliche fognature per controllo scarichi acque reflue urbane al servizio di agglomerati di consistenza uguale/maggiore a 2000 abitanti equivalenti	ARPA sez. prov.le di Modena e soggetti gestori pubbliche fognature		operativo		
Accordo di Pianificazione ai sensi dell'art. 32 LR 20/2000, stipulato con il Comune di PAVULLO NEL FRIGNANO per formazione P.S.C.		nessuno da parte della Provincia	operativo	sino ad approvazione del Piano Strutturale Comunale	L'accordo è stato approvato il 15/07/2008

Accordo Territoriale ai sensi dell'art.15 LR 20/2000, stipulato con il Comune di SASSUOLO per Aree produttive sovracomunali		nessuno da parte della Provincia	operativo	sino ad attuazione del Piano Strutturale Comunale	L'accordo è stato approvato il 26/09/2007
Accordo Territoriale ai sensi dell'art.15 LR 20/2000, stipulato con il Comune di FIORANO MODENESE per Aree produttive sovracomunali		nessuno da parte della Provincia	operativo	sino ad attuazione del Piano Strutturale Comunale	L'accordo è stato approvato il 25/05/2006
Accordo Territoriale ai sensi dell'art.15 LR 20/2000, stipulato con il Comune di MARANELLO per Aree produttive sovracomunali		nessuno da parte della Provincia	operativo	sino ad attuazione del Piano Strutturale Comunale	L'accordo è stato approvato il 09/07/2008
Accordo Territoriale ai sensi dell'art.15 LR 20/2000, stipulato con I Comuni di Bastiglia, Guiglia, Marano, Zocca Montese per adeguamento pianificazione comunale		nessuno da parte della Provincia	operativo	3 anni	L'accordo è stato approvato il 22/09/2010
Documento d'intesa fra la Provincia di Modena e i Comuni della media valle Panaro sullo scenario di assetto della mobilità d'area.	Comuni di Modena, Castelfranco Emilia, Castelnuovo Rangone, Castelvetro, Marano, S.Cesario sul Panaro, Savignano sul Panaro, Spilamberto, Vignola	demandati a successive convenzioni specifiche	operativo		operativo e sottoscritto il 01/03/1999
Convenzione tra la Provincia di Modena l'Agenzia per la Mobilità e T.P.L. s.p.a. per l'adeguamento dei nodi di interscambio modale e principali fermate della rete extraurbana di T.P.L.	Agenzia per la Mobilità e T.P.L., Regione Emilia Romagna	euro 618.000 di cui 250.000 a carico della Regione-Emilia Romagna e la differenza a carico di AMO	operativo		Approvata con deliberazione di Giunta Provinciale n. 195 del 29.05.2007
Convenzione con Ministero delle Infrastrutture e dei Trasporti, Regione Emilia Romagna, ANAS, Provincia di Modena per il completamento delle seguenti opere: - S.S. 467 (ora S.P. 467) cd. "Pedemontana" - Collegamento Modena-Sassuolo; adeguamento della S.P. 467 da Fiorano alla S.P. 15 di Magreta. - S.S. 569 (ora S.P. 569) "di Vignola" - lavori di costruzione della variante "Nuovo Ponte di Vignola" - S.S. 255 (ora S.P. 255) "di San Matteo della Decima" - Variante dell'abitato di Nonantola, dal km. 7+626 al km. 13+725,	Ministero delle Infrastrutture e dei Trasporti, Regione Emilia Romagna, ANAS	nessuno da parte della Provincia che, per contro, incamera inizialmente € 67.062.788,05	operativo	fino al termine dei lavori previsti	L'accordo è stato sottoscritto il 28/04/2004
Convenzione per la progettazione preliminare, definitiva ed esecutiva dell'adeguamento del tratto Madonna dei Baldaccini – La Chiozza della SS.12 "Abetone – Brennero" dal km. 143+040 al km. 144+620	ANAS S.p.A - Compartimento della Viabilità per l'Emilia e la Romagna, Comune di Pavullo nel Frignano	€ 18.000	operativo		approvata con DC 8/2005

Convenzione con società AUTOBRENNERO S.p.A. regolante le condizioni per la realizzazione di opere funzionali alla connessione con il casello autostradale di Campogalliano sulla A22 e per l'erogazione di un contributo da parte di Autobrennero S.p.A. a titolo di compartecipazione delle spese.	AUTOBRENNERO S.p.A.	nessuno da parte della Provincia che, per contro, incamera un contributo di 10.330.000 €	operativo	fino al termine dei lavori previsti	30.07.2008
Convenzione con il comune di Sassuolo per i lavori di ADEGUAMENTO DELLA SP 467 DA FIORANO ALLA SP 15 DI MAGRETA.	Comune di Sassuolo	nessuno da parte della Provincia, che impegna parte dei fondi trasferiti da ANAS ai sensi della convenzione 1604 del 28.04.08	operativo		25.04.2005
Convenzione con il comune di Fiorano per i lavori di ADEGUAMENTO DELLA SP 467 DA FIORANO ALLA SP 15 DI MAGRETA.	Comune di Fiorano	nessuno da parte della Provincia, che impegna parte dei fondi trasferiti da ANAS ai sensi della convenzione 1604 del 28.04.08	operativo		03.04.2005
Convenzione con il comune di Castelvetro per la realizzazione di un intervento di messa in sicurezza di emergenza nella zona di interferenza dei lavori stradali con l'area denominata Solignano 2 – ex Frattina appartenente al sito nazionale Sassuolo – Scandiano nell'ambito dei lavori di COMPLETAMENTO della VARIANTE COSIDDETTA PEDEMONTANA alle S.P. 467 – S.P. 569 nel TRATTO FIORANO – SPILAMBERTO 2° STRALCIO	Comune di Castelvetro	nessuno da parte della Provincia che, per contro, incamera una quota di € 219.600 dal Comune di Castelvetro.	operativo		fino al termine dei lavori previsti
Convenzione riguardante la viabilità generale del comparto pedemontano (sp16 di Castelnuovo Rangone - sp4 fondovalle Panaro - ss569 di Vignola - ss623 del Passo Brasa). progettazione esecutiva del lotto pozza - ergastolo della variante alla ss569 e progettazione esecutiva del collegamento sp4 - ss623 in variante all'abitato di Spilamberto	Comuni di Castelnuovo Rangone, Castelvetro, Marano, Maranello, Savignano sul Panaro, Spilamberto, Vignola	£. 1.000.000.000, di cui £. 400.000.000 a carico della Provincia di Modena	operativo		discende dagli accordi sottoscritti col Documento d'intesa fra la Provincia di Modena e i Comuni della Media Valle Panaro sullo scenario di assetto della mobilità d'area.
Protocollo d'intesa per la realizzazione del sistema informativo per la programmazione e la pianificazione provinciale e comunale di protezione civile.	Prefettura di Modena, Comunità Montane, Comuni della Provincia	Nessun impegno finanziario	operativo		L'accordo è operativo dal 9/3/1999.



Convenzione generale tra la Provincia di Modena e la Consulta provinciale del volontariato per la protezione civile e le organizzazioni ad essa aderenti, per il concorso alle attività di protezione civile nell'ambito del territorio provinciale e per la disciplina dei rapporti giuridici e patrimoniali	Consulta provinciale del volontariato per la protezione civile e le organizzazioni ad essa aderenti	62.000 euro annui a carico della Provincia	operativo	Rinnovato sino al 31/12/2013	Rinnovo operativo dall'1/1/2011
Protocollo tecnico tra Provincia di Modena ed Arpa per la definizione delle modalità di progettazione, realizzazione, validazione gestione e verifica finale delle reti e dei piani di monitoraggio nei poli ed ambiti individuati dalla Variante Generale al Piano Infraregionale delle Attività Estrattive (ai sensi degli artt. 13, 14, 46 e 54 delle NTA del PIAE)	Arpa sez. prov.le di Modena	il protocollo rimanda alla sottoscrizione di appositi incarichi annuali (indicativamente 34.000 euro/anno)	operativo	quinquennale	sottoscritto il 15/3/2010
Convenzione per la definizione delle modalità di gestione unitaria delle reti di monitoraggio della qualità dell'aria per il quadriennio 2009-2012	A.R.P.A. e RER	723.256 euro per la copertura del quadriennio	operativo	Quadriennale	L'accordo è operativo dal 25/03/2009
Protocollo d'intesa per la gestione della rete provinciale di monitoraggio della qualità dell'aria 2009-2012	Provincia di Modena, A.R.P.A. sez. prov.le di Modena, Comuni della zona A del Piano Prov.le di Tutela e Risanamento della Qualità dell'aria, Comuni di Pavullo e Guiglia ed Hera spa	855.520 euro per la copertura del quadriennio ( di cui 723.256 destinati alla convenzione con la RER)	operativo	Quadriennale	Il Protocollo è operativo dal 25/03/2009
Convenzione per la implementazione delle attività di previsione e prevenzione dei rischi e la rappresentazione degli scenari di evento e di danneggiamento attraverso SIT condivisi e multiutenti.	Università degli studi di Modena e Reggio E. (dip.to scienze della terra)	30.000 euro	operativo	3 anni	Sottoscritto ed operativo dal 1/9/2010
Accordo ai sensi dell'art. 15 L. 241/1990 per la costituzione, in presenza di emergenze di protezione civile, di un centro coordinamento soccorsi	Prefettura - UTG di Modena	Nessun impegno finanziario	operativo	senza scadenza	da giugno 2010
Accordo tra la Regione Emilia-Romagna e le Province del 13/12/2006 in merito alla realizzazione di aree di insediamento produttivo industriale e artigianale, anche ecologicamente attrezzate dotate di infrastrutture di reti, relativi impianti e di centri integrati di servizio	Regione Emilia Romagna, Province della regione Emilia Romagna	nessuno	operativo	Fino al termine della procedura negoziale con la Regione Emilia Romagna per la realizzazione di APEA secondo l'asse III del POR FESR 2007-2013	Accordo sottoscritto il 13/12/2006

<p>Accordo operativo per le procedure dello sportello delle attività produttive. Riferimento D.G. 531 del 22/12/2008, successivamente D.G. 71 del 17/02/2009</p>	<p>Provincia di Modena, Arpa di Modena, Associazione dei comuni Modenesi area nord, Associazione intercomunale dei comuni di Campogalliano, Carpi, Novi, Soliera, Azienda Sanitaria di Modena, Dipartimento di Sanità Pubblica, Comuni di Formigine, Modena, Sassuolo, Castelfranco Emilia, Nonantola, San Cesario sul Panaro per lo Sportello Unico associato, Comuni di Pavullo nel Frignano, Polinago per lo Sportello Unico associato, Comunità Montana nel Frignano per lo Sportello Unico dei Comuni di Fanano, Fiumalbo, Lama Mocogno, Montecreto, Pievepelago, Riolunato, Serramazzoni, Sestola, Regione Emilia Romagna- servizio provinciale difesa del suolo di Modena, Unione dei comuni del Sorbara, Unione dei comuni Terre dei Castelli, Vigili del Fuoco di Modena-comando provinciale di Modena</p>	<p>Contributo di € 12.000,00 annui della Provincia di Modena per il triennio 2009-2011</p>	<p>operativo</p>	<p>In base alle norme in materia di Sportello Unico</p>	<p>Rinnovo della convenzione per il triennio 2009-2011 con D.G. n. 531 del 22/12/2008, successivamente modificata dalla D.G. n. 71 del 17/02/2009</p>
<p>Protocollo d'Intesa sul Polo della Innovazione in provincia di Modena. Riferimento D.G. 245 del 03/06/2008</p>	<p>Comune di Modena, Università di Modena e Reggio Emilia, Camera di Commercio di Modena, Democenter-Sipe scrI</p>	<p>nessuno</p>	<p>operativo</p>	<p>Fino al termine della procedura negoziale con la Regione Emilia Romagna per la costituzione dei Tecnopoli secondo l'asse 1 del POR FESR 2007-2013</p>	<p>Protocollo siglato il 06/06/2008</p>
<p>Accordo Territoriale previsto dal Piano Operativo degli Insediamenti Commerciali POIC per l'attuazione delle previsioni commerciali in località Fondo Consolata nel Comune di Nonantola. Riferimento D.G. 90 del 25/06/2008</p>	<p>Provincia di Modena, Comuni di: Nonantola, Bastiglia, Bomporto, Campogalliano, Castelfranco Emilia, Castelnuovo Rangone, Formigine, Modena, Ravarino, San Cesario sul Panaro, Soliera, Sant'Agata Bolognese</p>	<p>nessuno</p>	<p>operativo</p>	<p>L'accordo resta in vigore fino all'insediamento delle attività commerciali previste dal medesimo</p>	<p>In data 3 luglio 2008 si è svolta la Conferenza dei Servizi conclusasi con la sottoscrizione dell'accordo territoriale.</p>

Accordo Territoriale per l'attuazione delle previsioni del Piano Operativo degli Insediamenti Commerciali POIC nel comparto Sicem in località Appalto (Soliera) tra Provincia di Modena, Comune di Soliera, Comuni contermini e Comuni dell'ambito sovracomunale. <i>Riferimento D.G. 220 del 20/04/2009</i>	Provincia di Modena, Comuni di: Soliera, Bastiglia, Bomporto, Campogalliano, Castelfranco Emilia, Castelnuovo Rangone, Formigine, Modena, Nonantola, Ravarino, San Cesario sul Panaro, Carpi, San Prospero, Novi di Modena	nessuno	operativo	L'accordo resta in vigore fino all'insediamento delle attività commerciali previste dal medesimo	Sottoscrizione Accordo Territoriale in data 19/05/2009 Prot. 59062 del 10/06/2009.
Convenzione tra la Regione Emilia Romagna e la Provincia di Modena per l'attività di assistenza tecnica di cui all'Asse V del POR FESR 2007-2013. <i>Riferimento D.G. n. 452 del 12/11/2008</i>	Provincia di Modena, Regione Emilia Romagna	La Regione assegna alla Provincia di Modena € 50.000,00 per ciascuna annualità dal 2008 al 2014	operativo	Fino al completamento delle attività programmate ovvero all'espletamento di tutti gli adempimenti necessari alla conclusione del POR FESR 2007-2013	Sottoscrizione convenzione in data 04/12/2008
Approvazione schema di convenzione tra la Regione, il Comune di Nonantola e la Provincia di Modena avente ad oggetto l'attuazione e il finanziamento degli interventi di carattere ambientale da realizzare nell'area produttiva ecologicamente attrezzata "P.I.P. Gazzate", sita nel Comune di Nonantola	Regione Emilia Romagna (Determinazione m. 12969 del 12/11/2010), Comune di Nonantola (D.G. n. 181 del 19/11/2010), Provincia di Modena (D.G. n. 433 del 16/11/2010)	nessuno	operativo	Dalla data di sottoscrizione alla data di effettiva conclusione di tutte le operazioni connesse al finanziamento degli interventi.	sottoscritta il 03/12/2011
Approvazione schema di convenzione tra la Regione, il Consorzio Attività Produttive Aree e Servizi (C.a.p) e la Provincia di Modena, avente ad oggetto l'attuazione e il finanziamento degli interventi di carattere energetico da realizzare nell'area produttiva ecologicamente attrezzata "P.I.P. Gazzate", sita nel Comune di Nonantola	Regione Emilia Romagna (Determinazione m. 12969 del 12/11/2010), Provincia di Modena (D.G. n. 433 del 16/11/2010), Consorzio Attività Produttive Aree e Servizi (C.a.p.) (Delibera del Consiglio di Amministrazione n. 44 del 17/11/2010)	nessuno	operativo	Dalla data di sottoscrizione alla data di effettiva conclusione di tutte le operazioni connesse al finanziamento degli interventi.	Sottoscritta in data 03/12/2011
Approvazione schema di convenzione tra la Regione, il Comune di Bomporto e la Provincia di Modena, avente ad oggetto l'attuazione e il finanziamento degli interventi di carattere ambientale da realizzare nell'area produttiva ecologicamente attrezzata "P.I.P.", sita nel Comune di Bomporto (allegato 3);	Regione Emilia Romagna (Determinazione m. 12969 del 12/11/2010), Comune di Bomporto (D.G. n. 124 del 19/11/2010), Provincia di Modena (D.G. n. 433 del 16/11/2010)	nessuno	operativo	Dalla data di sottoscrizione alla data di effettiva conclusione di tutte le operazioni connesse al finanziamento degli interventi.	Sottoscritta in data 03/12/2011
Approvazione schema di convenzione da stipularsi tra la Regione, il Consorzio Attività Produttive Aree e Servizi (C.a.p) e la Provincia di Modena, avente ad oggetto l'attuazione e il finanziamento dell'intervento di carattere energetico da realizzare nell'area produttiva ecologicamente attrezzata "P.I.P.", nel Comune di Bomporto	Regione E. R. (Deter. n. 12969 del 12/11/2010), Provincia di Modena (D.G. n. 433 del 16/11/2010), Consorzio Attività Produttive Aree e Servizi (Delibera del Consiglio di Amministrazione n. 44 del 17/11/2010)	nessuno	operativo	Dalla data di sottoscrizione alla data di effettiva conclusione di tutte le operazioni connesse al finanziamento degli interventi.	Sottoscritta in data 03/12/2011

Approvazione schema di convenzione da stipularsi tra la Regione, il Consorzio Attività Produttive Aree e Servizi (C.a.p) e la Provincia di Modena, avente ad oggetto l'attuazione e il finanziamento dell'intervento di carattere energetico da realizzare nell'area produttiva ecologicamente attrezzata "P.I.P.", sita nel Comune di Bomporto	Regione Emilia Romagna (Determinazione m. 12969 del 12/11/2010), Provincia di Modena (D.G. n. 433 del 16/11/2010), Consorzio Attività Produttive Aree e Servizi (C.a.p.) (Delibera del Consiglio di Amministrazione n. 44 del 17/11/2010)	nessuno	operativo	Dalla data di sottoscrizione alla data di effettiva conclusione di tutte le operazioni connesse al finanziamento degli interventi.	Sottoscritta in data 03/12/2011
Approvazione schema di convenzione da stipularsi tra la Regione, il Comune di Modena e la Provincia di Modena, avente ad oggetto l'attuazione e il finanziamento degli interventi di carattere ambientale da realizzare nell'area produttiva ecologicamente attrezzata "P.I.P. 10 + P.I.P. 9", sita nel Comune di Modena (allegato 5);	Regione Emilia Romagna (Determinazione m. 12969 del 12/11/2010), Provincia di Modena (D.G. n. 433 del 16/11/2010), Comune di Modena (D.G. n. 659 del 17/11/2010)	nessuno	operativo	Dalla data di sottoscrizione alla data di effettiva conclusione di tutte le operazioni connesse al finanziamento degli interventi.	Sottoscritta in data 03/12/2011
Approvazione schema di convenzione da stipularsi tra la Regione, il Consorzio Attività Produttive Aree e Servizi (C.a.p) e la Provincia di Modena, avente ad oggetto l'attuazione e il finanziamento di interventi di carattere energetico da realizzare nell'area produttiva ecologicamente attrezzata "P.I.P. 10 + P.I.P. 9", sita nel Comune di Modena	Regione Emilia Romagna (Determinazione m. 12969 del 12/11/2010), Provincia di Modena (D.G. n. 433 del 16/11/2010), Consorzio Attività Produttive Aree e Servizi (C.a.p.) (Delibera del Consiglio di Amministrazione n. 44 del 17/11/2010)	nessuno	operativo	Dalla data di sottoscrizione alla data di effettiva conclusione di tutte le operazioni connesse al finanziamento degli interventi.	Sottoscritta in data 03/12/2011
Approvazione schema di convenzione da stipularsi tra la Regione, il Comune di Mirandola e la Provincia di Modena, avente ad oggetto l'attuazione e il finanziamento degli interventi di carattere energetico da realizzare nell'area produttiva ecologicamente attrezzata "Ambito Capoluogo", sita nel Comune di Mirandola	Regione Emilia Romagna (Determinazione m. 12969 del 12/11/2010), Provincia di Modena (D.G. n. 433 del 16/11/2010), Comune di Mirandola (D.C. n. 227 del 29/11/2010)	nessuno	operativo	Dalla data di sottoscrizione alla data di effettiva conclusione di tutte le operazioni connesse al finanziamento degli interventi.	Sottoscritta in data 03/12/2011
Convenzione tra Provincia di Modena, Azienda Ospedaliero-Universitaria Policlinico di Modena, Azienda Unità Sanitaria Locale di Modena e Democenter-Sipe per la realizzazione della Conferenza "Innovazione e ricerca per nuovi prodotti e servizi nel settore biomedicale", anno 2010	Provincia di Modena, Azienda Ospedaliero-Universitaria Policlinico di Modena, Azienda Unità Sanitaria Locale di Modena e Democenter-Sipe	nessuno, costo di personale interno al Servizio, quantificato in € 2.500,00	operativo	Dalla data di sottoscrizione fino all'espletamento di tutti gli adempimenti previsti per la realizzazione della Conferenza e delle attività di rendicontazione.	La Convenzione è stata sottoscritta il 13/08/2010

<p>Convenzione tra soggetti pubblici e privati per la regolamentazione del Sistema dei Musei della provincia di Modena, in conformità a quanto previsto dalla L. R. 18/2000</p>	<p>Comuni di: Modena, Bastiglia, Campogalliano, Carpi, Castelfranco Emilia, Castelvetro, Fanano, Finale Emilia, Fiorano, Fiumalbo, Formigine, Marano S.Panaro, Montefiorino, Montese, Mirandola, Nonantola, Pavullo, Pievepelago, S. Felice sul Panaro, Sassuolo, Savignano sul Panaro, Sestola, Spilamberto, Vignola e Zocca - Soggetti privati: Associazione Nazionale Combattenti e Reduci, Museo dell'Auto storica Stanguellini, Museo d'Auto e Moto d'epoca Umberto Panini, Galleria Ferrari di Maranello, Museo Casa Natale E. Ferrari di Modena, Centro Documentazione Industria Ceramica di Sassuolo, Galleria Marca Corona di Sassuolo, Giardino Botanico Alpino "Esperia", Musei del Duomo di Modena, Museo diocesano di Carpi, Fondazione ex – Campo Fossoli, Museo Giardino della Rosa Antica, Museo del Volley di Modena, Museo dei Presepi di Villanova - Enti: Soprintendenza ai Beni storico artistici di MO e RE ed Università degli studi di MO e RE</p>	<p>Quota adesione Enti : 1.033 euro; La Provincia - come da art. 4 - concorre finanziariamente al sostegno dei progetti + significativi: sull'azione 462 10.000 euro</p>	<p>operativo</p>	<p>Scade il 31/12/2014</p>	<p>convenzione approvata con delibera consiliare n. 288 del 9/11/2011 e in corso di sottoscrizione</p>
<p>Circuito Castelli Modenesi - Protocollo di intesa per la valorizzazione culturale e turistica dei castelli modenesi</p>	<p>Comuni di Carpi, Castelvetro, Finale Emilia, Fiorano, Formigine, Guiglia, Mirandola, Montefiorino, Montese, S.Felice sul Panaro, Pavullo, Pievepelago, Sassuolo, Sestola, Soliera, Spilamberto e la Fondazione di Vignola, proprietaria del Castello Boncompagni Ludovisi.</p>	<p>nessuno</p>	<p>operativo</p>	<p>Vincolata alla realizzazione delle azioni operative</p>	<p>Firmato il 29/11/2010</p>
<p>Bando per il cofinanziamento di programmi di qualificazione energetica degli enti locali. Convenzione tra Regione emilia-romagna, soggetto titolare del programma e beneficiario del contributo</p>	<p>Regione Emilia Romagna, Comuni</p>	<p>Nessun impegno finanziario</p>	<p>operativo</p>	<p>5 anni</p>	

Protocollo d'intesa tra la provincia di Modena e L'Agenzia per l'Energia e lo Sviluppo Sostenibile di Modena per l'ottenimento dei titoli di efficienza energetica	AESS		operativo	5 anni	sottoscritto il 28.02.2008
Accordo per la realizzazione di un progetto di miglioramento del percorso natura e di recupero e valorizzazione ambientale della fascia fluviale del fiume Secchia tra Sassuolo e il Pescale	Comune di Sassuolo	1.000.000,00	operativo	valido fino a conclusione delle opere	07/12/2004
Accordo per la realizzazione di una passerella ciclopedonale per il collegamento e la valorizzazione delle piste ciclabili in sponda destra e sinistra del fiume Secchia	Comune di Sassuolo, Provincia di Reggio Emilia, Comuni di Castellarano e Casalgrande, Consorzio di gestione del Parco fluviale del Secchia	1.300.000,00 euro complessivi	operativo	valido fino a conclusione delle opere	2006
Protocollo d'intesa tra Comune e Provincia di Modena per la raccolta e la messa in rete delle esperienze raccolte nella sezione 0/6 anni del Centro MeMo – biennio 2008-2010 e biennio 2011-2013	Regione Emilia Romagna, Comuni , Università, USP, ISA	euro 12.000 annui (2008-2010), previsione per il 2011-2013 euro 24.000	operativo	biennale prorogabile	Sottoscritto in data 13.06.2006 e prorogato per il biennio 2008-2010. Attualmente in fase di proroga per il biennio 2011-2013
Protocollo operativo tra i rappresentanti delle Istituzioni locali partecipanti alla Conferenza provinciale sul tema tutela dei minori ed i rappresentanti del sistema dell'informazione	Prefettura, Comuni Capo Distretto, Csa, Ausl, Azienda Policlinico, Università degli Studi, Associazione Telefono Azzurro, Forum Terzo Settore, Procura della Repubblica, Tribunale, Questura, Carabinieri, Guardia di Finanza (Comandi Provinciali), Ordine Regionale dei Giornalisti, Associazione Modenese della Stampa		operativo		giugno 2005
Protocollo d'intesa per la gestione dell'emergenza tra i rappresentanti delle Istituzioni locali partecipanti alla Conferenza provinciale sul tema tutela dei minori	Prefettura, Comuni Capo Distretto, Csa, Ausl, Azienda Policlinico, Università degli Studi, Associazione Telefono Azzurro, Forum Terzo Settore, Procura della Repubblica, Tribunale, Questura, Carabinieri, Guardia di Finanza (Comandi Provinciali).		operativo		dicembre 2005
Protocollo d'intesa per il coordinamento delle politiche dell'area anziani.	Sindacati Pensionati, CGIL, CISL, UIL, CUPLA (Coordinamento Pensionati del Lavoro Autonomo).	Nessun impegno finanziario	operativo		L'accordo è operativo dal 5 maggio 1998.
Progetto "Piani di sviluppo Aziendale" Convenzioni fra Provincia e Comuni.	I Comuni della provincia di Modena che provvedono a sottoscrivere la convenzione	demandati alla emissione di pareri tecnici richiesti dai Comuni	operativo	Triennale	Triennale dalla data di stipula della convenzione.

Protocollo d'intesa per le strategie di intervento e prevenzione sull'abuso e la violenza all'infanzia e all'adolescenza	Prefettura, Comuni Capo Distretto, Csa, Ausl, Azienda Policlinico, Università degli Studi, Associazione Telefono Azzurro, Forum Terzo Settore, Procura della Repubblica, Tribunale, Questura, Carabinieri, Guardia di Finanza (Comandi Provinciali).	Nessun impegno finanziario	operativo		01/10/03
Protocollo di intenti per la sicurezza sul lavoro.	Azienda USL di Modena, Ispettorato del Lavoro, INAIL, Associazioni di categoria di Industria, Commercio, Artigianato, Agricoltura e Cooperazione, CGIL, CISL, UIL.		operativo		L'accordo è operativo dal 10 ottobre 1996.
Protocollo d'intesa per il servizio di assistenza ai cittadini che richiedono prestazioni sociali agevolate ai sensi del DLGS N. 109/98, così come modificato dal DLGS N. 130/00	Provincia, Comuni capo distretto, CAF provinciali, INPS, Acer, Arestud, AUSL.	Nessun impegno finanziario	operativo	Il Protocollo, di durata annuale, è stato tacitamente rinnovato.	06/05/2002
Protocollo di Intesa per la prevenzione ed il controllo dell'infestazione da DA AEDES ALBOPICTUS (ZANZARA TIGRE) tra la Provincia di Modena e le imprese di disinfestazione interessate associate e non a CNA e LAPAM	Provincia (per conto dei Comuni deleganti), CNA, LAPAM, alcune aziende private operanti nel settore.	Nessun impegno finanziario	operativo	durata annuale tacitamente rinnovato annualmente salvo richiesta di negoziazione delle tariffe da praticare ai cittadini.	L'accordo è operativo dal 06/10/2008
PROTOCOLLO D'INTESA a sostegno di nuove modalità di relazione finalizzate alla erogazione di informazioni e all'assistenza ai cittadini stranieri presenti sul territorio per lo svolgimento delle pratiche amministrative.		Nessun impegno finanziario	operativo		Accordo operativo dal 2004, rinnovabile ogni due anni
Protocollo organizzativo per la gestione di dimissioni ospedaliere problematiche riguardanti cittadini stranieri privi di residenza, presenti sul territorio della provincia di Modena	Amministrazione Provinciale di Modena - Azienda Usl di Modena - Azienda Ospedaliero-Universitaria di Modena - Le Amministrazioni Comunali di: Modena, Mirandola, Carpi, Castelfranco Emilia, Sassuolo, Pavullo N/F - Unione Terre di Castelli	Nessun impegno finanziario	operativo		Protocollo operativo dal 2006, rinnovato nel 2008
Protocollo d'Intesa per la collaborazione tra la Provincia di Modena e l'Associazione Servizi per il Volontariato - C.S.V. MODENA.	Associazione Servizi per il Volontariato - CSV Modena	Impegni finanziari di volta in volta determinati	operativo	triennale, rinnovato automaticamente alla scadenza, salvo diverso avviso di una delle parti	Protocollo siglato il 20/05/2009

Protocollo d'intesa per lo sviluppo dell'osservatorio provinciale sull'immigrazione di Modena	Prefettura di Modena, Provincia di Modena, Comune di Modena, Questura di Modena, INAIL di Modena, Azienda USL di Modena Azienda Ospedaliera di Modena, Comuni di Carpi, Sassuolo, Castelfranco, Pavullo, Unione Comuni Area Nord e Unione Terre di Castelli, Ufficio Scolastico Provinciale	Euro 35.000 all'anno	operativo		Accordo operativo dal 2007
Protocollo d'intesa per il miglioramento dei livelli di prevenzione e sicurezza negli appalti di facchinaggio e servizi	Provincia di Modena, Azienda USL di Modena, Direzione Provinciale del Lavoro, INAIL, INPS, Università degli Studi di Modena e Reggio Emilia, Camera di Commercio di Modena, Confindustria Modena, API di Modena, Lega delle Cooperative, Confcooperative-Unione Provinciale Modena, Agci, Confcommercio, LAPAM, CNA, Fam, Coldiretti Associazione Agricoltori, Confederazione Italiana Agricoltori, Copagri, CGIL, CISL, UIL,,Confesercenti, Scuola Edili di Modena, Ordine dei Consulenti del Lavoro di Modena	Nessun impegno finanziario	operativo		Protocollo operativo dal 2007
Convenzione per la definizione di impegni e intenti tra Enti, Associazioni e Aziende partecipanti al progetto "A MODENA LA SICUREZZA SUL LAVORO, IN PRATICA"	Azienda USL di Modena, DPL, INAIL, Associazioni di categoria di Industria, Commercio, Artigianato, Agricoltura e Cooperazione, UNIMORE	1.500	operativo		ottobre 2010
Convenzione per l'adesione al progetto regionale PARER (Servizio Polo Archivistico Regionale dell'Emilia Romagna) per lo svolgimento della funzione di conservazione dei documenti informatici.	Regione Emilia-Romagna, gli Enti Locali della regione e le loro Forme Associate		operativo	31/12/2013	inviata il 5-4-2011
Convenzione per la costituzione della "Community Network Emilia-Romagna" per la realizzazione, il dispiegamento e la gestione dei servizi di e-government e dei servizi gestionali in capo agli Enti, per la partecipazione congiunta e l'adesione alle iniziative di PITER (2007-2009) e per la partecipazione congiunta a bandi nazionali e comunitari. Proroga biennale	Regione Emilia-Romagna, gli Enti Locali della regione e le loro Forme Associate		operativo	23/06/2013	Si tratta di proroga, l'originale è stata sottoscritta nel 2007



Accordo attuativo della convenzione della community Network Emilia Romagna per l'implementazione del modello di gestione documentale all'interno della Community stessa. Concessione di finanziamenti della Regione a favore degli Enti.	Regione Emilia-Romagna, gli Enti Locali della regione e le loro Forme Associative	35.000 Euro	Operativo		30/06/2010
Protocollo tecnico tra la Provincia di Modena e l'Istituto Superiore per la Protezione e la Ricerca Ambientale circa le azioni di controllo delle popolazioni di : Corvidi, Columbidi, Ittiofagi, Storno, Volpe, Nutria e Cinghiale	ISPRA	nessun impegno finanziario	operativo	Protocollo tecnico quinquennale	6/10/2008
Convenzione con la Regione Emilia Romagna per la realizzazione di attività finalizzate all'analisi dell'impatto ambientale e della fauna selvatica sull'ambiente agricolo forestale in Appennino	Regione Emilia Romagna	25.000,00 euro assegnati dalla Regione	operativo	Scadenza 31/12/2011 con proroga	9/05/2011
Convenzione tra la Provincia di Modena ed il Parco Regionale dei Sassi di Roccamalatina per liquidazione indennizzo agli imprenditori agricoli per danni causati dalla fauna selvatica	Parco Regionale dei Sassi di Roccamalatina	ammontare contributi risarciti dal Parco	operativo	Convenzione triennale	13/10/2010
Protocollo d'Intesa tra la provincia di Modena e il Parco nazionale dello Stelvio. Progetto Cervo: studio, conservazione, gestione.	Parco Nazionale dello Stelvio	nessun impegno finanziario	operativo	Protocollo d'intesa triennale	14/01/2011
Accordo amministrativo tra la provincia di Modena e la Provincia di Reggio Emilia Studio finalizzato ad acquisire conoscenze relative alla consistenza, mobilità e home-range delle popolazioni di Cervo (Cervus Elaphus).	Provincia di Reggio Emilia	nessun impegno finanziario	operativo	Accordo triennale	22/09/2010
Protocollo operativo per l'attuazione del Progetto sperimentale "Gestione associata dei servizi al pescatore e delle attività di tutela ambientale per lo sviluppo di due ZRPS dell'Alto Appennino modenese e lo sviluppo di buone pratiche per la gestione e valorizzazione delle ZRPS della provincia di Modena	Parco Regionale dell'Alto Appennino Modenese- Parco del Frignano	nessun impegno finanziario	operativo	Protocollo operativo triennale	28/06/2010
Protocollo d'Intesa tra la provincia di Modena, gli Enti di presidio territoriale idraulico, le Associazioni degli agricoltori, gli ATC MO1 e MO2 per promuovere azioni finalizzate alla prevenzione dei danni idraulici, agricoli ed ecologici arrecati dalla nutria	Consorzio della Bonifica Burana Consorzio di bonifica dell'Emilia Centrale AIPO uff. periferico di Modena ATC MO1 e MO2	5.500,00 euro annui	operativo	Protocollo d'intesa annuale rinnovabile tacitamente	28/03/2008
Convenzione per l'acquisto e la gestione di n. 2 potabilizzatori	HERA SpA - SOT Modena (già META S.p.A.)	contributo iniziale di E. 26.400,00. Successivamente : nessun impegno finanziario	operativo	sino all'alienazione delle attrezzature	Contratto 994/2004

Convenzione per la gestione di un potabilizzatore a dosaggio di ozono	HERA S.p.A. SOT Modena	Nessun impegno finanziario	operativo	sino all'alienazione delle attrezzature	contratto 1778/2008
Protocollo per il controllo e la riduzione delle emissioni inquinanti nel distretto ceramico di Modena e Reggio Emilia	Provincia di Reggio E., Comuni di Casalgrande, Castellarano, Castelvetro, Fiorano M., Formigine, Maranello, Rubiera, Sassuolo, Scandiano, Viano e CONFINDUSTRIA Ceramica	Nessun impegno finanziario	operativo	5 anni, prorogabili di ulteriori 5	sottoscritto 25/3/2009
Protocollo d'intesa fra la Provincia di Modena in nome e per conto dei comuni della provincia e le associazioni rappresentative degli autoriparatori per l'attuazione delle disposizioni relative al controllo obbligatorio annuale dei gas di scarico degli autoveicoli - anno 2011.	CNA, Confartigianato-LAPAM e Fam-C.L.A.A.I.	Stampa vetrofanie (indicativamente Euro 2.000,00)	operativo	annuale	operativo da giugno 2011
Convenzione con HERA Modena per la gestione dell'isola ecologica itinerante di cui alla DG 294/2006	HERA Modena	nessun impegno finanziario	operativo	sino al 31/12/2011 con rinnovo	operativo da gennaio 2007
Protocollo d'Intesa tra Provincia di Modena, Associazione Scuole autonome della provincia di Modena, Ufficio Scolastico Regionale - Ufficio XII di Modena ed Associazione Servizi per il Volontariato - C.S.V. Modena per la realizzazione di esperienze di impegno civile e solidarietà	Provincia di Modena, Ufficio Scolastico Regionale - Ufficio XXII di Modena, Associazione Scuole Autonome del territorio provinciale - ASAMO e Centro Servizi per il Volontariato	Nessun impegno finanziario	operativo	annuale con tacito rinnovo	19/07/2011
Accordo di pianificazione per la formazione del Piano Operativo per gli Insediamenti Commerciali di interesse provinciale e sovracomunale e della variante al Piano Territoriale di Coordinamento Provinciale della Provincia di Modena in materia di distribuzione commerciale. Riferimento: D.C. n. 196 del 06/07/2011	Provincia di Modena, Regione Emilia Romagna	nessuno	operativo	Fino all'approvazione e del Piano Operativo degli Insediamenti Commerciali e della variante al Piano Territoriale di Coordinamento Provinciale della Provincia di Modena in materia di distribuzione commerciale	Accordo sottoscritto il 13/07/2011
Convenzione per il Progetto "Intraprendere - Azioni a sostegno delle neo-imprese - Biennio 2011-2012" cofinanziato da Fondazione Cassa di Risparmio di Modena. Riferimento D.G. n. 106 del 29/03/2011	Provincia di Modena, Fondazione Cassa di Risparmio di Modena.	nessuno	operativo	Entro 3 mesi dalla conclusione del Progetto Intraprendere cioè entro il 31/03/2013	Sottoscrizione in data 26/01/2011

Accordo attuativo della convenzione costitutiva della Community Network Emilia-Romagna per la realizzazione del Progetto di Sistema a Rete regionale a seguito dell'approvazione del CNIPA dei progetti Ali Cn-Er e Rilander	Regione Emilia-Romagna, gli Enti Locali della regione e le loro Forme Associative	257.953,38 Euro	operativo	Fino a conclusione del progetto	06/05/2010
Accordo per l'incentivazione e la promozione turistica della pianura.	Camera di Commercio di Modena, Comuni di: Modena, Campogalliano, Sassuolo, Mirandola, Maranello, Finale Emilia, Nonantola	20.000 euro			L'accordo è operativo dal 10 giugno 1997.
Convenzione tra Regione Emilia Romagna e Provincia di Modena per l'attuazione dell'azione IV.I.I. del POR FESR 2007/2013 "Interventi di valorizzazione del patrimonio ambientale e culturale"		€ 2.987.000,00			06/04/2009
Convenzione tra Regione Emilia Romagna e Provincia di Modena per l'attuazione dell'azione IV.II.I. del POR FESR 2007/2013 "Sostegno alla qualificazione delle attività di servizio a supporto della fruizione del patrimonio culturale ed ambientale"		€ 2.658.000,00			02/02/2010
Convenzione sottoscritta tra la Provincia di Modena ed il Comune di Carpi per l'attuazione dell'azione IV.I.I. del POR FESR 2007/2013, progetto "Circuito dei Castelli modenesi: Palazzo Pio-Carpi"		€ 800.000,00			05/06/2009
Convenzione sottoscritta tra la Provincia di Modena e la Comunità Montana del Frignano per l'attuazione dell'azione IV.I.I. del POR FESR 2007/2013, progetto "Appennino Dolce e Dinamico"	Comune di Sestola, Comune di Pavullo	€ 0,00			10/11/2009 poi integrata/modificata con successiva convenzione sottoscritta in data 28/10/2010
Convenzione sottoscritta tra la Provincia di Modena e il Comune di Pavullo nel Frignano per l'attuazione dell'azione IV.I.I. del POR FESR 2007/2013, progetto "Appennino Dolce e Dinamico"		€ 56.163,21			28/10/2010
Convenzione sottoscritta tra la Provincia di Modena e il Comune di Sestola per l'attuazione dell'azione IV.I.I. del POR FESR 2007/2013, progetto "Appennino Dolce e Dinamico"		€ 151.458,56			28/10/2010
PRUSST- Programma di Riqualficazione Urbana e Sviluppo Sostenibile del Territorio- Area del distretto ceramico.	Provincia di Reggio Emilia, Regione Emilia Romagna, Comuni del distretto ceramico.	Investimenti complessivi progettati 90 mld. Da definire la suddivisione dei reperimenti.			L'accordo è stato sottoscritto l'11/5/99.

Convenzione sottoscritta tra la Provincia di Modena e il Comune di Maranello per l'attuazione dell'azione IV.I.I. del POR FESR 2007/2013, progetto " Ampliamento del museo Galleria Ferrari – interventi pubblici di realizzazione degli spazi esterni di fruizione e di collegamento strutturale degli edifici e di costruzione dei locali per l'ufficio informativo regionale Terra di Motori"					05/03/2010
Convenzione sottoscritta tra la Provincia di Modena e il Comune di Modena per l'attuazione dell'azione IV.I.I. del POR FESR 2007/2013, progetto " MotorValley: Museo Casa Ferrari-Modena. Realizzazione di locali all'interno della nuova galleria espositiva del complesso museale "Casa natale di Enzo Ferrari e di opere destinate a parcheggio e a verde".		€ 849.142,02			28/08/2009
Protocollo d'intesa per la riduzione dell'inquinamento atmosferico da traffico autoveicolare.	Comuni della Provincia e Associazioni di categoria degli autoriparatori				L'accordo è operativo dal 9/2/1999
Protocollo d'intesa con le associazioni di categoria per la riduzione dell'inquinamento atmosferico da traffico autoveicolare - anno 2004	CNA, Confartigianato-LAPAM e Fam-C.L.A.A.I.				L'accordo è operativo dal 31/03/04 con rinnovo ogni anno
Protocollo d'intesa per l'attivazione di un sistema informativo integrato.	Azienda USL di Modena, Azienda Ospedaliera di Modena.	12.500 euro all'anno			L'accordo è operativo dal 21 aprile 1995

### 1.3.5 – FUNZIONI ESERCITATE SU DELEGA

<b>1.3.5.1 – Funzioni e servizi delegati dallo Stato</b>	
<ul style="list-style-type: none"> <li>• Riferimenti normativi</li> <li>• Funzioni o servizi</li> <li>• Trasferimenti di mezzi finanziari</li> <li>• Unità di personale trasferito</li> </ul>	<b>NEGATIVO</b>

#### 1.3.5.2 – Funzioni e servizi delegati dalla Regione

Descrizione	Politica	Funzione	Servizio	Riferimenti normativi	Trasferimenti mezzi finanziari
Attività del Consigliere di Parità	5	1	1	D. Lvo 196/2000	20.000,00
Risorse regionali per percorsi biennali istruzione e formazione professionale	4	2	3	L. R. 12/2003	751.740,00
Diritto allo studio, assegni di studio, trasporti scolastici, qualificazione e accesso,	4	2	3	L.R. 10/1999 art. 10 e 12	2.870.000,00
Promozione attività Università Terza Età	4	2	3	L.R. 3/1999	40.000,00
Servizi educativi prima infanzia	4	2	3	L.R. 1/2000	840.000,00
Attività obbligo formativo	4	2	3	Legge n. 9/1999 e n. 144/1999 art. 68	4.674.760,00
Offerta educativa dei servizi 3-6 anni	4	2	3	L.R. 26/2001	1.550.000,00
Rinnovo delle convenzioni con Enti L.R. 45/96 art. 14	5	2	3	L.R. 45/96 art. 14	104.000,00
Progetti formativi Fondo Sociale Europeo 2007/2013	5	2	3	L. 236/1993	500.000,00
Attività obbligo formativo FSE 2007-2013	5	2	3	L. 53/2000	4.998.612,00
Piano formazione sicurezza	5	2	3	D.L.vo 81/2008	350.000,00
Attività di sostegno a programmi di studio, ricerca e divulgazione nel campo della cultura umanistica, scientifica ed arti (Triennialità 2010-2012)	7	3	2	L.R. 37/94	50.000,00
Iniziative di valorizzazione e di promozione turistica (PTPL)	7	4	1	L.R. 2/07 art. 6	200.000,00
Qualificazione delle Stazioni invernali e del sistema sciistico	7	4	1	L.R. 17/2002	520.000,00
Gestione riserve naturali	1	7	2	L.R. 6/2005	100.000,00
Delega in materia di pesca	1	7	5	L.R. 11/93	84.000,00
Delega in materia di caccia	1	7	5	L.R. 8/94	250.500,00
Danni per la perdita di animali causata da cani inselvatichiti e altri predatori	2	8	1	L.R. 5/88	5.000,00
Danni da eccezionali avversità atmosferiche	2	9	1	L. 185/92 art. 3	2.000.000,00
Partecipazione a progetti comunitari	2	9	1		200.000,00
Attività per la produzione del miele	2	9	1	L.R. 313/2004	5.500,00

POR FERS 2007/2013 asse IV - attivita' 4.1.1. Area economia	2	9	2	Decisione Commissione Europea n. 3875 del 07.08.2007	355.361,79
Progetto strategico regionale del Settore Commercio	2	9	2	L. 266/97	452.032,49
Fondo regionale per l'occupazione dei disabili	5	9	3	L.R. 17/2005 art. 19	2.057.618,67
Fondo nazionale per il diritto al lavoro dei disabili	5	9	3	L. 68/99 art. 13	200.000,00
<b>Totale</b>					<b>23.179.124,95</b>

## 1.4 - ECONOMIA INSEDIATA

### **La situazione economica internazionale**

Nel secondo e nel terzo trimestre del 2012 l'economia mondiale ha rallentato, risentendo dell'indebolimento dell'attività sia nei paesi avanzati sia in quelli emergenti; il commercio internazionale ha perso vigore. Sulle attese di crescita pesa l'incertezza in merito alla politica di bilancio negli Stati Uniti, all'evoluzione della domanda nei paesi emergenti e agli sviluppi della crisi del debito sovrano nell'area dell'euro. (Fonte Banca d'Italia).

Nell'area dell'euro si confermano i divari di crescita tra paesi componenti, ma il quadro congiunturale si è indebolito anche nelle economie più solide. L'attività economica è rimasta debole nei mesi estivi. L'inflazione è stata alimentata dai rincari dei prodotti energetici e dalle manovre fiscali in alcuni paesi.

L'andamento delle esportazioni è stato relativamente favorevole e ha fornito un contributo positivo, sebbene modesto, alla crescita del prodotto. Il recupero delle vendite di beni all'estero si è diretto prevalentemente al di fuori dell'Unione europea; i sondaggi recenti ne delineano una sostanziale tenuta. Il disavanzo di conto corrente della bilancia dei pagamenti è nettamente diminuito, anche per effetto del calo delle importazioni legato alla riduzione della domanda interna.

Le tensioni finanziarie sui titoli del debito sovrano dell'area, che erano tornate ad aggravarsi in estate, si sono attenuate. Le condizioni dei mercati finanziari restano tuttavia fragili.

Il clima generale risente della debolezza della congiuntura, dell'incertezza sui tempi e sulle modalità di eventuali richieste di aiuti da parte dei paesi dell'area in difficoltà, sulle condizioni da applicare, sullo stato di alcuni sistemi bancari nazionali.

Viene richiesta da più parti la riforma dell'architettura europea che deve mirare a recidere il legame tra le condizioni del debito sovrano e quelle dei sistemi bancari nazionali.

Si impongono riforme strutturali e il riequilibrio del bilancio. Le difficoltà di sostentamento delle imprese e dei cittadini possono innescare tensioni sociali, che rendono più complessa l'attuazione delle misure di aggiustamento.

### **L'economia italiana**

In Italia, l'attività economica, scesa nel secondo trimestre allo stesso ritmo del primo (-0,8 per cento sul periodo precedente), ha continuato a ridursi anche nei mesi estivi, sebbene con un'intensità minore.

La debolezza della domanda per consumi e investimenti riflette condizioni economico-finanziarie di grande difficoltà per gli effetti delle manovre di bilancio sul reddito disponibile, per la bassa fiducia di famiglie e imprese.

Nel corso dei primi nove mesi del 2012, i livelli produttivi si mostrano in contrazione in tutta Italia. Nel Nord del Paese la dinamica del prodotto ha ancora continuato ad avvantaggiarsi del contributo positivo delle esportazioni. Anche le esportazioni del Centro, che erano aumentate in modo consistente per nove trimestri consecutivi, hanno ristagnato nella prima parte dell'anno. Sono calati ovunque, nel 2012, il fatturato e la redditività delle imprese italiane della manifattura e dei servizi.

Il quadro occupazionale è ancora sfavorevole - L'occupazione si è mantenuta pressoché stabile nel secondo trimestre, ma l'aumento dell'offerta di lavoro - concentrato tra i giovani, le donne e nelle regioni meridionali - ha sospinto il tasso di disoccupazione sopra il 10 per cento. Le retribuzioni lorde si sono ridotte in termini reali. Le informazioni più recenti e le inchieste qualitative presso le imprese prefigurano un quadro occupazionale ancora sfavorevole.

Nel primo semestre del 2012, il tasso di disoccupazione è cresciuto di circa 2 punti percentuali al Centro Nord e di quasi 4 nel Mezzogiorno, anche per il forte aumento dell'offerta di lavoro. L'occupazione si è leggermente contratta in tutte le macroaree a eccezione del Nord Est, dove è rimasta stabile. Le ore di Cassa integrazione guadagni sono tornate a crescere, soprattutto al Centro e nel Mezzogiorno.

I prestiti bancari alle imprese sono diminuiti in tutte le macroaree, a fronte di una sostanziale stazionarietà di quelli alle famiglie. Le condizioni di offerta delle banche in tutte le aree del Paese sono divenute meno rigide, ma si registra la riduzione della domanda di credito.

Secondo la Rilevazione sulle forze di lavoro dell'Istat, nel primo semestre del 2012 l'occupazione, al netto dei fattori stagionali, è rimasta stabile; in lieve crescita rispetto al semestre precedente nel Nord e al Centro (0,3 e 0,2 per cento, rispettivamente) e in debole calo nel Mezzogiorno.

Rispetto invece allo stesso periodo del 2011, nella prima metà del 2012 il numero degli occupati è calato in tutte le aree del Paese (-0,3 per cento nel Nord Ovest e -0,4 al Centro e nel Mezzogiorno) a eccezione del

Nord Est (fig. 1.9), dove si è registrata una crescita intensa dell'occupazione nel comparto agricolo nel Veneto e in Emilia Romagna.

In tutte le aree del Paese è proseguito il calo nel numero di occupati nell'industria in senso stretto (-1,0 nel Nord e -0,6 nel Mezzogiorno), particolarmente accentuato nelle regioni del Centro (-3,9). Nel Nord Ovest all'andamento negativo dell'occupazione hanno contribuito anche i servizi (-0,4 per cento); nelle altre aree del Paese, al contrario, gli occupati del comparto sono aumentati, ancorché a un ritmo debole. Nel Nord Est, al Centro e nel Mezzogiorno l'occupazione nelle costruzioni ha continuato a calare (di oltre l'8 per cento al Centro e nel Mezzogiorno e del 3,4 nel Nord Est), a fronte di una ripresa nel Nord Ovest (1,3).

Il calo dell'occupazione ha riguardato esclusivamente la componente maschile (-1,0 per cento nel Nord, -0,6 al Centro e -2,5 nel Mezzogiorno), a fronte della migliore dinamica della componente femminile (0,9 nel Nord, -0,1 al Centro e 3,4 nel Mezzogiorno), trainata dalle professioni a bassa qualifica e dai contratti di lavoro a tempo parziale. Nel Centro Nord all'aumento del numero di donne occupate ha contribuito soprattutto la popolazione straniera; nel Mezzogiorno, anche l'occupazione delle donne italiane è cresciuta intensamente (3,3 per cento), accompagnata da un aumento dell'offerta di lavoro delle stesse (oltre un terzo delle nuove occupate era inattiva 12 mesi prima).

Il ricorso alla Cassa integrazione guadagni è tornato a crescere a partire dal primo trimestre dell'anno in corso. Nei primi nove mesi dell'anno, l'aumento, rispetto allo stesso periodo del 2011, è stato del 7 per cento nel Nord Est, del 23 al Centro e del 16 nel Mezzogiorno; nel Nord Ovest, dove il ricorso alla CIG rimane su livelli storicamente elevati, le ore autorizzate sono rimaste sostanzialmente in linea con l'anno precedente. Nel primo semestre dell'anno il tasso di disoccupazione è aumentato rispetto al semestre corrispondente di circa 2 punti percentuali al Centro Nord e quasi 4 nel Mezzogiorno, attestandosi all'8,1 per cento nel Nord Ovest, al 6,6 nel Nord Est, al 9,2 al Centro e al 17,4 nel Mezzogiorno. La crescita è stata sospinta anche dal significativo aumento dell'offerta di lavoro (circa 2 per cento al Centro Nord e circa 4 nel Mezzogiorno, pari a circa 340.000 e 300.000 persone, rispettivamente). La partecipazione è cresciuta soprattutto per la componente femminile della popolazione (circa 3 per cento al Centro Nord e quasi 8 nel Mezzogiorno) e per i giovani con 15-24 anni (circa 5 e 8 per cento, rispettivamente).

L'inflazione è rimasta sopra al 3 per cento nel terzo trimestre, riflettendo il rincaro dei prodotti energetici e gli effetti dei rialzi delle imposte indirette deliberati nel 2011; questi ultimi, valutabili in quasi un punto percentuale, dovrebbero esaurirsi nei prossimi mesi. Le pressioni sui prezzi dovrebbero attenuarsi riflettendo la debolezza della domanda. Il divario di inflazione rispetto alla media dell'area dell'euro, sceso a 0,7 punti percentuali in settembre, sarebbe per quasi la metà ascrivibile agli effetti della tassazione.

Con il peggioramento del quadro congiunturale, in Italia la spesa è diminuita mediamente dell'1,4 per cento all'anno, scendendo su livelli di poco superiori a quelli del 2002. Il calo è stato più marcato nel Mezzogiorno (-2,8 per cento), dove la spesa si è riportata su livelli inferiori a quelli del 2002, così come al Centro. La riduzione ha interessato tutte le voci di spesa, a eccezione dei consumi connessi all'abitazione e al tempo libero nel Nord Ovest e al Centro. Nel Mezzogiorno si è registrato un calo intenso della spesa nei trasporti (-6,2 per cento; comprende l'acquisto di automobili) e nell'abbigliamento, calzature, beni e servizi per la casa (-4,7 per cento).

Le condizioni del credito bancario hanno beneficiato della riduzione dei tassi ufficiali di luglio e del calo degli *spread* sovrani. I tassi sui prestiti a famiglie e imprese sono scesi in agosto; i criteri di concessione dei finanziamenti sono divenuti più favorevoli rispetto a quelli assai restrittivi di inizio anno. Il costo del credito rimane tuttavia superiore alla media dell'area.

In dicembre 2012, i tempi stretti imposti dalla crisi di governo e la chiusura anticipata della legislatura lasciano sul campo diverse leggi (la delega fiscale, le pene alternative al carcere, l'attuazione del pareggio di bilancio in costituzione, il decreto sulle infrazioni, il riordino delle province, ecc). Le Province, private delle funzioni fondamentali e sempre più a corto di risorse finanziarie, rischiano essere svuotate del loro ruolo.

### **L'economia modenese**

L'analisi degli indicatori congiunturali relativi al 3° trimestre del 2012 ha confermato, al pari de precedenti rapporto, il perdurare della condizione congiunturale negativa.

Gli effetti negativi della crisi, che ha colpito l'economia e la finanza mondiali, continuano a manifestarsi e ad incidere sul complesso degli indicatori rilevati per la Provincia di Modena. Ad essi si sovrappongono le conseguenze derivanti dal devastante sisma che ha colpito la provincia di Modena nei mesi di maggio e giugno 2012.

Il dato anagrafico, riferito alla popolazione residente in provincia di Modena, ha fornito un andamento sempre positivo fino all'inizio di luglio 2012, quando a distanza di un poco più di un mese dalle reiterate



scosse sismiche, non era ancora possibile rilevarne gli effetti sulla consistenza della popolazione. Dal 1° luglio al 1° ottobre, si ricava a calcolo un complessivo decremento demografico pari a -694 residenti in provincia di Modena, imputabile quindi al terremoto nella bassa, al calo di popolazione nelle aree montane ed alla revisione anagrafica postcensuaria di molti comuni. La riduzione del numero della popolazione, residente in provincia di Modena, si ripartisce per cittadinanza, ed in relazione al numero di famiglie, secondo la dinamica territoriale rappresentata nel seguito:

La popolazione, al 1 ottobre 2012, risulta pari a 706.414 unità, valore che rappresenta una diminuzione di 692 unità rispetto al trimestre precedente e una variazione pari al +0,4% rispetto allo stesso periodo dell'anno precedente. Alla stessa data, il numero degli stranieri residenti risulta pari a 96.842 persone (il 13,7% del complesso della popolazione residente) e la consistenza delle famiglie si attesta sulle 301.207 unità (-357 rispetto al 1 luglio 2012).

In questo ultimo scorcio dell'anno 2012, caratterizzato dagli effetti della crisi economica sul piano occupazionale ed imprenditoriale, dagli effetti del recente terremoto, i principali indicatori congiunturali osservati per la provincia di Modena anche nel III trimestre del 2012 mostrano, nella maggior parte dei casi, delle variazioni significative rispetto allo stesso periodo dell'anno precedente.

Alla fine del 2011, i posti di lavoro in provincia di Modena ammontano a 265.460 unità. Tale valore rappresenta un nuovo punto di minimo storico e rileva un ulteriore calo rispetto allo stesso trimestre dell'anno precedente.

Tra la situazione media del 2008 e quella del 2011 (ultimo dato disponibile a livello provinciale), i tassi di occupazione calano di 3,0 punti percentuali, ma nel corso del 2011 viene rilevato anche un lieve calo della disoccupazione regionale (5,3% al 31/12/2011: era il 5,7% nel 2010).

Nel III trimestre del 2012 aumenta, sia pur lievemente, il ricorso alla Cassa Integrazione Guadagni (CIG).

Dal lato delle famiglie, a fronte di un crescente indebitamento per far fronte alla crisi, i finanziamenti per l'acquisto delle abitazioni evidenziano anche nel II trimestre 2012 un saldo negativo di 42 milioni rispetto al trimestre precedente.

La dinamica dei prezzi riprende a crescere, dopo la stasi del 2009, e continua ad aumentare per tutto l'anno 2011. Nel primo semestre del 2012, l'inflazione si mantiene sostanzialmente costante e, a settembre 2012, l'indice dei prezzi al consumo per le famiglie di operai ed impiegati registra un +2,4% rispetto allo stesso periodo del 2011.

A giugno 2012, in provincia di Modena risultano attive 68.096 imprese (-1.157 unità rispetto al terzo trimestre del 2008), valore che costituisce, tuttavia, una ripresa (+696 unità circa) rispetto al punto di minimo toccato in corrispondenza del I trimestre 2010 (-1.853 unità).

L'economia, che fino ad ottobre 2011 appariva in lenta ripresa, nella parte conclusiva dell'anno subisce una battuta di arresto, tanto che i dati relativi al comparto industriale si mostrano in calo ed è possibile rilevare la contrazione di molti indicatori economici. Gli effetti negativi della crisi vengono quindi aggravati dal sisma che a maggio ha così duramente colpito i comuni della bassa pianura modenese.

Le indicazioni congiunturali, relative al II trimestre 2012, disponibili per il comparto industriale evidenziano segnali di arresto dei livelli produttivi, degli ordinativi e del fatturato a fronte invece dell'incremento delle esportazioni, sostenute dalla domanda estera ed indicate in ripresa sin dal primo periodo del 2010. Anche i dati Istat confermano un andamento leggermente positivo delle esportazioni (+0,8%) nel II trimestre 2012. Il loro valore supera i 2.630 milioni di euro, riguardando prevalentemente prodotti dell'industria meccanica (oltre 701 milioni di euro, -4,3% rispetto allo stesso periodo dell'anno precedente), degli autoveicoli, dell'industria dei minerali non metalliferi (+1,0%); nel manifatturiero, le esportazioni del tessile e abbigliamento calano del -5,3%, quelle dell'alimentare risultano stazionarie (+0,6%). I comparti che registrano una contrazione negli scambi con l'estero riguardano la produzione di macchinari per l'agricoltura (-36,4% rispetto allo stesso periodo del 2011) e l'industria meccanica (-4,3%). L'Europa risulta la meta principale delle merci prodotte, in particolare la Francia, la Germania e il Regno Unito, mentre oltre un terzo dell'export provinciale è complessivamente rivolto all'America e all'Asia.

Nel II trimestre 2012, negativo risulta, invece, l'andamento delle importazioni in provincia di Modena (-10,3% rispetto al II trimestre 2011).

Sul fronte dei finanziamenti all'economia, anche il III trimestre del 2012, rileva la contrazione dei prestiti concessi alle imprese, calo essenzialmente dovuto alla riduzione della domanda.

## **SEZIONE 2**

### **ANALISI DELLE RISORSE**

## 2.0 – Quadro delle risorse

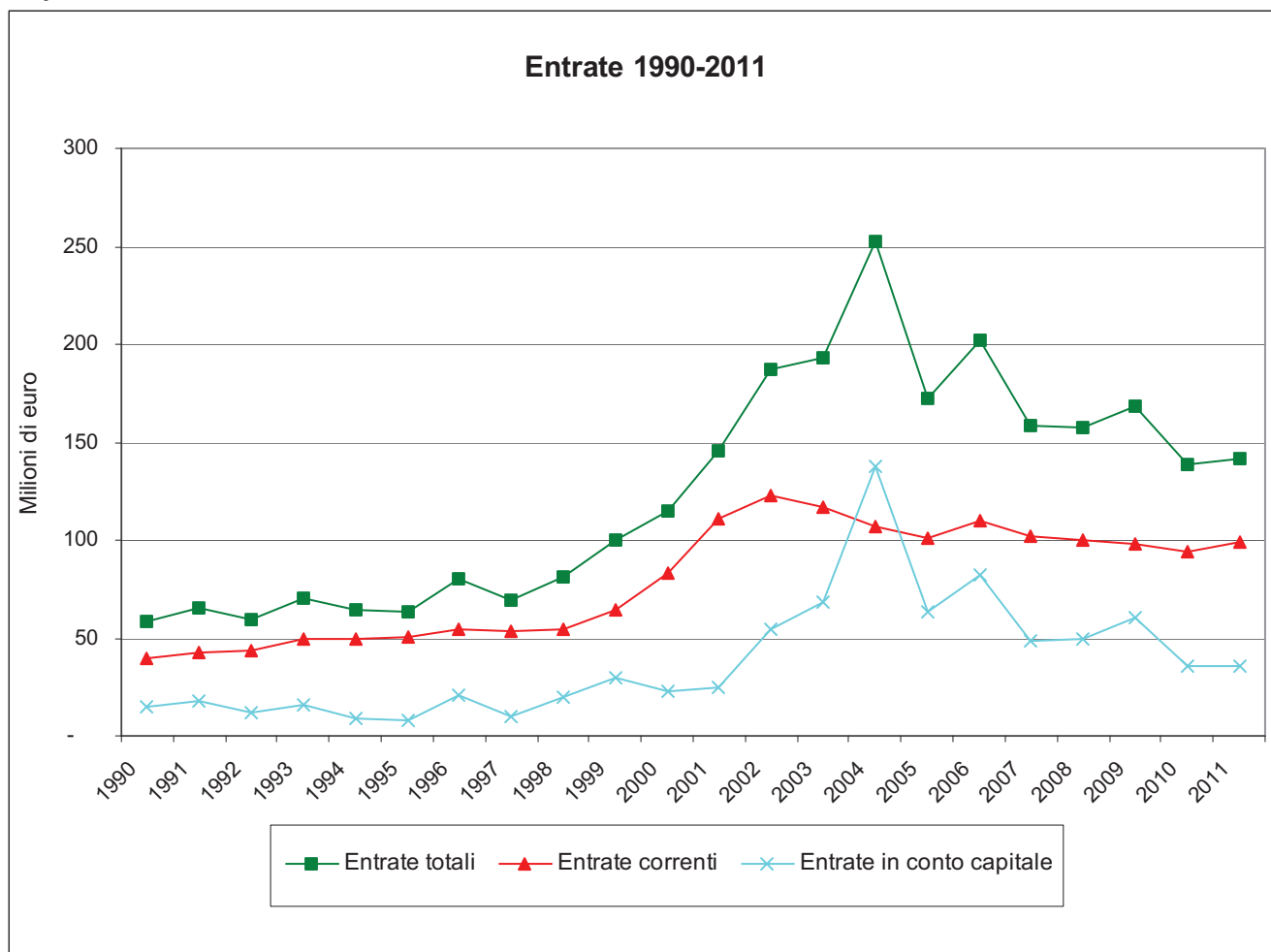
### 1. L'evoluzione delle entrate nell'ultimo ventennio

Negli ultimi anni la Provincia ha visto mutare profondamente il proprio ruolo e con esso anche le dimensioni e la struttura del proprio bilancio.

In particolare a partire dal 1999, la legislazione statale e regionale ha trasferito alla Provincia diversi nuovi compiti e funzioni: in attuazione del cosiddetto “federalismo amministrativo” a costituzione invariata (Leggi Bassanini). Ciò ha comportato per il bilancio provinciale, una forte crescita delle entrate, che sono passate da 58 milioni di euro nel 1990 a 252 milioni di euro nel 2004 (Cfr. Grafico 1).

Successivamente al 2004, le crescenti tensioni finanziarie sui bilanci pubblici hanno portato anche per la Provincia un significativo calo delle entrate che sono passate nel 2011 a 141 milioni di euro.

Grafico 1: Entrate 1990-2011



Le entrate correnti sono destinate in modo prevalente a finanziare l'erogazione dei servizi ai cittadini e alle imprese, e in minima parte a rimborsare mutui e prestiti. Le entrate in conto capitale sono destinate a finanziare gli investimenti.

I trasferimenti destinati a finanziare gli investimenti della Provincia evidenziano un picco (117 milioni di euro) nel 2004, anno in cui sono stati trasferiti alla Provincia alcuni importanti cantieri stradali prima gestiti dall'ANAS. Complessivamente tali entrate registrano un andamento discontinuo legato allo sviluppo di specifici investimenti.

## **2. L'autonomia finanziaria delle province e l'attuazione del federalismo fiscale**

Le entrate correnti della Provincia sono costituite in larga parte da entrate tributarie, il cui dinamismo è connesso al ciclo economico e in particolare all'andamento del mercato dell'auto.

L'accelerata dinamica delle entrate correnti della seconda metà degli anni novanta fino al 2002 (*Cfr. Grafico 1*) è connessa, principalmente, ai seguenti aspetti:

1. l'istituzione di due nuove imposte a favore della Provincia e segnatamente l'imposta provinciale di trascrizione al Pubblico Registro Automobilistico (IPT) e l'imposta sulle polizze assicurative contro la Responsabilità Civile Auto (RC-Auto);
2. la crescita dei trasferimenti erariali collegati alle nuove funzioni amministrative decentrate sulla base delle Leggi Bassanini (in primo luogo, viabilità, ma anche mercato del lavoro, ambiente ed istruzione);
3. le maggiori risorse trasferite dalla Regione Emilia-Romagna per la gestione delle funzioni delegate e trasferite.

L'incremento delle entrate tributarie dell'ente non è comunque scaturito da una maggiore discrezionalità attribuita alle Province sul versante delle entrate correnti. Questo in quanto, da un lato, alle maggiori entrate registrate dal 1999 ha corrisposto la riduzione dei trasferimenti erariali – i quali sono stati praticamente azzerati – e, dall'altro lato, in quanto le imposte risentono di un margine di manovra, in merito ad aliquote e modalità di riscossione, piuttosto limitato.

In effetti, fino all'anno 2011, la sola imposta veramente provinciale è stata l'IPT, introdotta nel 1998. Gli altri tributi provinciali avevano carattere di addizionali come, ad esempio, l'addizionale sul consumo di energia elettrica ad uso non domestico e quella sulla tassa/tariffa sui rifiuti solidi urbani applicata dai comuni. La stessa imposta sull'RCAuto, fino all'approvazione del D.Lgs. 68/2011, è stata trattata come un tributo del quale la Provincia percepiva il solo gettito, mentre l'applicazione e il controllo rimanevano di competenza esclusiva dello Stato.

Infine, le Province hanno beneficiato anche di una compartecipazione all'IRPEF, applicata dal 2003, pari finora all'1% del gettito netto riferito all'anno d'imposta di riferimento. La compartecipazione è stata però collegata ad una riduzione contestuale di trasferimenti erariali, congelandone pertanto i margini d'incremento che l'evoluzione di tale base imponibile avrebbe potuto comportare per il bilancio dell'ente locale. Nel caso specifico della Provincia di Modena, fino al 2011, la compartecipazione all'IRPEF è stata in bilancio pari a zero, in quanto rientrante all'interno del calcolo delle poste a credito e debito tra l'ente e lo Stato, derivante da un lato, dall'introduzione delle nuove imposte, e dall'altro dalla contemporanea riduzione dei trasferimenti erariali.

In via generale, l'autonomia finanziaria delle province – intesa come capacità di incidere sulle entrate proprie (tributi e proventi dei servizi) rispondendo ai cittadini della qualità dei servizi resi in rapporto alle risorse drenate dal territorio – è da considerarsi largamente incompiuta, anche alla luce dei recenti provvedimenti che, di fatto, riconsegnano allo Stato centrale le leve fondamentali della finanza relativa alle autonomie locali. Si tratta di provvedimenti in netta discontinuità rispetto alla volontà, espressa nel biennio 2009-2010, di realizzare il cosiddetto “federalismo fiscale”. Nel 2009 infatti era stata approvata la relativa legge delega (n.42 del 5 maggio 2009) di principio generale, al quale hanno fatto seguito una serie di decreti legislativi approvati nel corso dei due anni successivi.

In sintesi, la legge sul federalismo fiscale prevedeva la definizione di costi e fabbisogni standard relativi alle funzioni fondamentali degli enti locali (elezioni, organi di governo, ecc.) e ai livelli essenziali delle prestazioni concernenti i diritti civili e sociali erogate dagli enti locali. Il finanziamento delle funzioni fondamentali e dei livelli essenziali delle prestazioni doveva essere garantito per intero, nei limiti dei fabbisogni standard, con tributi propri, compartecipazioni a tributi erariali e risorse dei fondi perequativi (questi ultimi in base alla capacità fiscale per abitante di ciascun ente). Per le province, le funzioni fondamentali dovevano essere finanziate prioritariamente dal gettito derivante da tributi il cui presupposto è connesso al trasporto su gomma e dalla compartecipazione ad un tributo erariale. I trasferimenti agli enti avrebbero inoltre gradualmente

abbandonato la logica della spesa storica, convergendo sui “fabbisogni standard” per non rischiare di premiare gli enti meno virtuosi. Sono stati approvati quindi i seguenti D.Lgs. attuativi della legge delega sul federalismo fiscale:

- D.Lgs. n. 85 del 28 maggio 2010: il cosiddetto “federalismo demaniale”, con il quale è stata prevista l’emanazione di elenchi di beni demaniali attribuiti a titolo gratuito a comuni province città metropolitane e regioni in base a dimensioni territoriali, capacità finanziarie, funzioni svolte ecc. Il decreto non ha prodotto benefici per la nostra amministrazione, considerato il contenuto dei primi elenchi provvisori pubblicati;
- D.Lgs. n. 156 del 17 settembre 2010, riguardante Roma capitale;
- Decreto 26 novembre 2010 riguardante disposizioni in materia di perequazione infrastrutturale, per la ricognizione degli interventi infrastrutturale, propedeutica alla perequazione infrastrutturale;
- D.Lgs. n. 216 del 26 novembre 2010: ha dato il via alla determinazione dei fabbisogni e dei costi standard di comuni, città metropolitane e province, tuttora in corso;
- D.Lgs. n. 23 del 14 marzo 2011: ha ridisegnato il sistema di tributi, addizionali e compartecipazioni dei comuni (cosiddetto federalismo municipale);
- D.Lgs. n. 68 del 6 maggio 2011 che detta disposizioni in materia di autonomia di entrata delle regioni a statuto ordinario e delle province, nonché di determinazione dei costi e dei fabbisogni standard del settore sanitario;
- D.Lgs. n. 118 del 23 giugno 2011, recante disposizioni in materia di armonizzazione dei sistemi contabili e degli schemi di bilancio delle Regioni, degli enti locali e dei loro organismi. Il decreto attua la delega contenuta nella L. 42 del 2009 in parallelo e in coordinamento con quanto è previsto per lo stato e le altre amministrazioni pubbliche dal D.Lgs. 91 del 31 maggio 2011, il quale a sua volta attua la corrispondente delega contenuta dalla L. 196 del 31 dicembre 2009 (legge di riforma della contabilità e della finanza pubblica);
- D.Lgs. n. 149 del 6 settembre 2011, concernente meccanismi sanzionatori e premiali relativi a regioni, province e comuni, a norma degli artt. 2, 17 e 26 della L. 42 del 5 maggio 2009 (cosiddetto Decreto “premi e sanzioni”).

Come si è accennato in precedenza, le norme approvate a partire dall’autunno 2011 per fronteggiare la gravissima crisi di fiducia degli investitori nei confronti del nostro paese e di alcuni altri Stati europei hanno deviato notevolmente il percorso avviato sul tema federalista. In generale le norme hanno previsto pesantissime riduzioni delle risorse finanziarie riconosciute agli enti locali, alle prese tra l’altro con vincoli sempre più stringenti in tema di patto di stabilità. La lista è nutrita: L.183/2011 (legge di stabilità 2012), L. 214/2011, (“Salva Italia”), L.135/2012 (“Spending Review”), DDL riferito alla legge di stabilità 2013 (in corso di approvazione alle camere).

La legge 214/2011 ha inoltre previsto il ridimensionamento del ruolo e delle funzioni delle province, cercando di anticipare per via ordinaria l’obiettivo di abolizione delle province stesse contenuto in un disegno di legge costituzionale presentato in parlamento nel settembre 2011. Il DL 188/2012 ha apportato in seguito numerosi correttivi alla citata legge 214, delineando anche un percorso volto all’aggregazione obbligatoria delle Province di più ridotte dimensioni. Allo stato attuale il DL 188 è ancora in fase di conversione, ma si può fin d’ora affermare che per le province si apre un periodo di grande incertezza e che in ogni caso, alla fine del processo di riordino istituzionale, non esisterà più l’ente provinciale così come lo si conosce ora.

Con specifico riferimento alle risorse finanziarie su cui possono contare le province, alla luce del quadro sopra descritto, i principali tributi delle province, a seguito delle nuove disposizioni introdotte dal D.Lgs. 68 del 6 maggio 2011, modificate dal DL 201/2011, sono i seguenti:

- IMPOSTA SULLE POLIZZE ASSICURATIVE CONTRO LA RESPONSABILITÀ CIVILE AUTO (RC-AUTO): dal 2012, rappresenta un tributo proprio delle province in senso pieno (applicazione e controllo sono passati dallo Stato alle province) ed è inoltre stata conferita alle province la possibilità di aumentare o diminuire l'aliquota in misura non superiore a 3,50 punti percentuali;
- IMPOSTA PROVINCIALE DI TRASCRIZIONE AL PUBBLICO REGISTRO AUTOMOBILISTICO (IPT): il D.Lgs. 68/2011 aveva previsto che con un successivo provvedimento normativo l'IPT venisse riordinata complessivamente. In attesa di ciò, il DL n. 138 del 13 agosto 2011 convertito con L 148/2011 (seconda manovra finanziaria 2011) aveva anticipato lo sblocco della tariffa fissa relativa ad atti soggetti ad IVA (tipicamente vendite di autoveicoli da concessionario a privato), che a far data dal 17 settembre 2011 è variata secondo i criteri vigenti per gli atti non soggetti ad IVA (passaggi di proprietà tra soggetti privati cittadini). Al momento però l'IPT non è ancora stata oggetto di riordino;
- IMPOSTA ADDIZIONALE SULLA TASSA/TARIFFA COMUNALE DEI RIFIUTI SOLIDI URBANI (corrisposta da cittadini e imprese); dal 2013, la tassa/tariffa comunale confluirà nella nuova TARES, tributo comunale sui rifiuti e sui servizi indivisibili introdotto dall'art. 14 del DL 201/2011 (decreto "Salva Italia"): l'addizionale provinciale continuerà ad essere applicata al nuovo tributo per la quota riferibile al solo servizio rifiuti;
- FONDO SPERIMENTALE DI RIEQUILIBRIO - COMPARTECIPAZIONE PROVINCIALE ALL'IRPEF: la compartecipazione provinciale all'IRPEF dal 2012 è rideterminata in maniera tale da sostituire i trasferimenti statali senza specifica destinazione (cd fiscalizzazione dei trasferimenti erariali). La misura della compartecipazione, determinata dallo Stato, deve assicurare alle province entrate corrispondenti ai trasferimenti erariali soppressi e alle entrate derivanti dall'addizionale al consumo di energia elettrica anch'essa soppressa nel 2012. Le risorse della compartecipazione alimentano il Fondo Sperimentale di Riequilibrio fra le province, valevole per il biennio 2012-2013, finalizzato a obiettivi perequativi, in attesa che sia costituito il fondo perequativo previsto a regime per le province. In materia di compartecipazione provinciale all'IRPEF, è intervenuta anche la Legge 135/2012 (*Spending review*) che ha di fatto azzerato il fondo sperimentale (taglio di un miliardo di euro a fronte di un fondo che ammonta a 1,039 miliardi!). La legge di stabilità 2013 in corso di approvazione porta in dote un ulteriore taglio di duecento milioni.
- IMPOSTA DI SCOPO: a far data dal 31.10.2011 (condizionata però all'emanazione di un regolamento nazionale non ancora approvato) è prevista la possibilità per le province, come già per i comuni, di applicare un'imposta di scopo, per il finanziamento di specifiche opere pubbliche.
- COMPARTECIPAZIONE AI TRIBUTI REGIONALI: il D.Lgs. 68/2011 prevede, dal 2013, la soppressione dei trasferimenti regionali alle province aventi carattere di generalità e permanenza e la loro sostituzione con una compartecipazione provinciale alla tassa automobilistica regionale (fiscalizzazione dei trasferimenti regionali). Per realizzare in forma progressiva e territorialmente equilibrata la fiscalizzazione dei trasferimenti regionali, ciascuna regione istituirà un Fondo sperimentale di riequilibrio alimentato da una quota non superiore al 30% della compartecipazione alla tassa automobilistica regionale di cui sopra. La Regione Emilia Romagna ha previsto che, per il solo 2013, le province ricevano a titolo di compartecipazione il medesimo importo incassato nel 2012 a titolo di trasferimenti.

### **3. L'evoluzione delle entrate correnti nell'ultimo quinquennio**

Tornando a considerare l'ultimo quinquennio passato (Tabella 1), la dinamica delle entrate correnti restituisce il riflesso della crisi economica (considerata come la peggiore del dopoguerra) la quale ha avuto un forte impatto anche sul bilancio provinciale.

Le entrate tributarie registrano un brusco calo nel biennio 2008-2009 pari a quasi 7 milioni di euro rispetto al livello del 2007, segnando una lieve ripresa nel 2010. Il dato 2011 non deve trarre in inganno poiché il confronto con gli anni precedenti è falsato da eventi di carattere eccezionale (si veda *infra* il commento alla Tabella 2).

Tabella 1 - Entrate correnti della Provincia dal 2007 al 2011 (in migliaia di euro)

Quadro riassuntivo delle entrate		2007	2008	2009	2010	2011
I	Entrate tributarie	63.118	60.206	56.447	57.370	63.996
II.a	Trasferimenti dallo Stato	1	1.328	2.217	169	445
II.b	Trasferimenti dalla Regione	31.376	28.774	28.402	28.972	28.538
II.c	Trasferimenti da altri enti settore pubblico	1.017	1.710	4.395	2.206	1.752
III	Entrate extratributarie	6.558	7.663	6.843	5.443	3.820
Totale entrate correnti		102.071	99.681	98.304	94.161	98.551

Delle dinamiche relative ai trasferimenti dallo Stato si è ampiamente detto. Gli importi evidenziati in tabella sono trasferimenti statali a specifica destinazione (ad esempio, nel 2009 contributi per l'operazione di estinzione anticipata del proprio debito attuata dalla Provincia nello stesso anno).

Un'altra quota rilevante del bilancio provinciale è costituita dai trasferimenti regionali di parte corrente, in quanto la Provincia – come detto – gestisce numerose funzioni conferite dalla Regione (ad esempio, la formazione professionale, l'istruzione, l'agricoltura, il commercio, l'artigianato).

Il livello più elevato di trasferimenti regionali si registra nella prima parte del decennio. Nei periodi successivi, si è registrato un forte calo (oltre 10 milioni di euro). Tale calo ha riguardato sia le politiche per istruzione e formazione professionale (FSE), che i finanziamenti alle attività economiche (DOCUP), entrambi alimentati da fondi dell'Unione Europea e rimodulati sulla base del nuovo sessennio di finanziamenti dei fondi strutturali. Dal 2008 la crisi economica e la stretta sulla finanza pubblica si riverbera anche sull'ammontare dei trasferimenti alle province, che si sono ormai stabilizzati.

Oltre ai trasferimenti regionali con vincolo di destinazione, calano anche i trasferimenti regionali di parte corrente destinati alla gestione delle funzioni e dei compiti conferiti dalla Regione alle province emiliano-romagnole, ciò per effetto dell'accordo stipulato nel 2007. L'accordo, di durata quadriennale, prevedeva una progressiva diminuzione dei trasferimenti dalla regione verso le province per la gestione delle deleghe regionali, a fronte di una semplificazione delle procedure connesse alla gestione delle deleghe e di una maggior autonomia organizzativa per le province.

Infine, le entrate extratributarie aumentano costantemente fino al 2008, grazie soprattutto agli interessi attivi maturati sulla gestione della liquidità. Dal 2009 anche su questo versante si registra una flessione, segno che le crescenti difficoltà economiche e la conseguente tensione sul bilancio provinciale si riverberano sulle disponibilità liquide da gestire in corso d'anno, anche tenendo conto della scelta dell'amministrazione di ridurre sensibilmente il ricorso all'indebitamento. Si deve inoltre tener conto della forte riduzione dei tassi di interesse attivi.

Con la *Tabella 2*, si passa a considerare nel dettaglio il gettito dei singoli tributi. Si assiste ad una ripresa nel 2011 che tuttavia è influenzata da eventi di carattere straordinario. L'addizionale sul consumo di energia elettrica non aumenta nella realtà poiché buona parte del maggiore incasso è stato successivamente rimborsato nel corso del 2012.

Tabella 2 - Entrate tributarie della Provincia dal 2007 al 2011 (in migliaia di euro)

Entrate tributarie	2007	2008	2009	2010	2011
Addizionale sul consumo energia elettrica	14.663	13.928	12.909	13.575	14.194
Imposta tutela dell'ambiente	4.049	4.140	4.427	4.602	4.778
Imposta provinciale di trascrizione (IPT)	16.056	15.199	14.052	14.111	16.194
Imposta provinciale sull'RCA	28.351	26.938	25.035	25.083	28.829
Compartecipazione IRPEF	-	-	-	-	-
Altro	-	-	25	-	-
<b>Totale entrate tributarie</b>	<b>63.118</b>	<b>60.206</b>	<b>56.447</b>	<b>57.370</b>	<b>63.995</b>

Fonte: conto consuntivo

L'aumento della Rcauto nel 2011 rispetto all'anno precedente è influenzato dal fatto che per motivi tecnici la Provincia ha incassato 13 mensilità nel 2011. L'aumento di IPT è dovuto invece ad un rimborso pregresso dello Stato per quasi 700mila euro, e per il resto alla modifica del regime impositivo deciso dallo Stato a partire da metà settembre 2011. Molte delle maggiori entrate si sono palesate nel mese di dicembre, ad assestamento concluso, per cui è stato generato un avanzo non preventivato di oltre tre milioni di euro.

#### 4. La previsione delle entrate

##### *La previsione delle entrate proprie*

La possibilità di incrementare le entrate tributarie della Provincia è collegata, da un lato, all'andamento della congiuntura economica che modifica la base imponibile dei propri tributi oppure, dall'altro lato, è connessa alla modifica delle aliquote nelle pur limitate opzioni discrezionali a disposizione delle province.

Dal 2012 il legislatore ha iniziato a reintrodurre alcune possibilità di manovra sulle aliquote, contestualmente alla prima attuazione del federalismo fiscale, dopo un triennio (2009-2011) nel quale ha impedito ogni manovra in aumento delle aliquote dei tributi degli enti locali, proprio in attesa che trovasse attuazione il federalismo fiscale. Dall'altro lato però è previsto un forte ridimensionamento dei compiti e delle funzioni attribuite alle province per effetto del Decreto Monti (cd "Salva Italia") e dal DL 188/2012.

In specifico, come anticipato nel precedente paragrafo, l'imposta sull'RCAuto è stata trasformata in un vero e proprio tributo provinciale, per la quale è stata anche introdotta una nuova possibilità di modulazione in aumento o in diminuzione fino al 3,5% dell'aliquota fissa minima del 12,5%, come previsto dal comma 2 dell'art. 17 del D.Lgs. 68/2011. L'aliquota a discrezione della provincia può quindi variare dal 9% al 16%. Nel 2012, la Provincia di Modena ha portato l'aliquota dell'imposta provinciale sull'RCAuto al 16,00%. Tale aumento (deliberato da circa la metà delle province già a valere sugli ultimi mesi del 2011) era inizialmente motivato dalla necessità di effettuare un livello adeguato di spesa di investimento senza ricorrere all'indebitamento, ciò allo scopo di far fronte all'aumento della popolazione scolastica degli istituti superiori e per corpose manutenzioni straordinarie della rete stradale. Invece, con le manovre introdotte dal governo Monti (cd "Salva Italia" e "Spending Review"), tale aumento è servito solo a compensare parzialmente gli ulteriori tagli di risorse destinati alla Provincia nel 2012. I citati decreti hanno comportato un taglio di risorse destinate alle province pari a 915 milioni di euro, che si sono aggiunti ai 500 milioni già previsti da norme precedenti. In pratica rispetto al 2011, nel 2012 la Provincia di Modena ha perso integralmente l'incasso dell'addizionale sull'energia elettrica (vicino ai 13 milioni di euro) a fronte di un incasso relativo al Fondo sperimentale di riequilibrio inferiore a un milione di euro.



Tabella 3 – Margine d'intervento sulle entrate tributarie della Provincia

Tributo	Aliquote	Margini	Note
Imposta tutela dell'ambiente	5%	da 1 al 5%	
Imposta provinciale di trascrizione al PRA	30%	dal 20% al 30%	dal 2008
Imposta sulle assicurazioni RCA	16%	dal 9% al 16%	dal 2012

Per quanto riguarda l'andamento della congiuntura economica, le entrate della Provincia risentono:

- dell'evoluzione del mercato automobilistico per quanto attiene all'Imposta Provinciale di Trascrizione e all'imposta sulle assicurazioni dell'RCAuto;
- delle politiche di prezzo delle imprese assicuratrici per quanto attiene all'imposta sulle assicurazioni dell'RCAuto;
- delle variazioni dei consumi (in senso lato) delle famiglie e delle imprese per quanto attiene all'addizionale sulla tassa comunale dei rifiuti solidi urbani.

Abbiamo visto come la recessione economica che ha colpito l'economia mondiale – innescata dalla crisi finanziaria del settembre 2008 – abbia determinato una sensibile diminuzione delle entrate tributarie delle province, con particolare riferimento al gettito dell'IPT e dell'RC-Auto.

Nel 2009 la crisi ha toccato il picco negativo. Nel 2010 si sono evidenziati i primi segnali di ripresa (con una crescita del PIL che si è assestata a +1,3%), continuati anche nella prima metà del 2011. Già però nell'estate del 2011 sono emerse nuove tensioni sui mercati finanziari generate dalla crisi dei debiti sovrani in particolare dell'euro zona, che hanno penalizzato pesantemente l'Italia fino ad oggi. Il 2012 si avvia a chiudersi con un anno di decrescita e anche per il 2013, tutti gli analisti concordano nel prevedere l'Italia ancora in recessione.

Per una visione più ampia e dettagliata degli scenari economici, dal livello internazionale fino a quello provinciale, si rimanda alla Sezione 1.4 (*Economia insediata*).

Considerato il quadro sopra delineato, si ritiene opportuno utilizzare un criterio di prudenza rispetto all'evoluzione delle entrate tributarie prevedendo, per il 2013, una diminuzione dell'11,6% rispetto alle entrate tributarie previste per il 2012 (Cfr. Tabella 4). La riduzione percentuale sarebbe ancora più sensibile se non si fosse inserita tra le entrate tributarie la fiscalizzazione dei trasferimenti regionali per la gestione delle deleghe. La diminuzione è dovuta, come esposto in precedenza, all'azzeramento delle voci di entrata sostitutive della vecchia addizionale sull'energia elettrica.

Per quanto riguarda i due principali tributi provinciali, si stima l'IPT in aumento di 1,5 milioni di euro rispetto alle previsioni iniziali 2012, ma in riduzione di oltre il 4% rispetto al dato assestato. Se infatti da un lato la disciplina dell'IPT non è stata rivista, garantendo quindi maggiori entrate dovute all'applicazione dell'aliquota proporzionale a tutti i passaggi di proprietà, dall'altro la situazione di crisi in cui versa l'economia si traduce in continui cali di pratiche automobilistiche (minori vendite sia sul nuovo che sull'usato). Ragionamento opposto per quanto riguarda la RCAuto: le previsioni 2013 sono in calo di circa l'1% rispetto al dato iniziale 2012, mentre aumentano di circa 800 mila euro rispetto al dato assestato del 2012, anno nel quale gli aumenti deliberati dalla provincia hanno trovato applicazione solo a partire dal mese di febbraio.

Tabella 4 – Ipotesi dell'evoluzione delle entrate tributarie e per la gestione delle funzioni regionali da parte della Provincia per il 2013 (in migliaia di euro)

	Previsione iniziale 2012	Previsione definitiva 2012	Previsione 2013	Differenza tra preventivi	Var. %
I - Entrate tributarie, di cui:	67.700	56.287	59.870	-7830	-11,6
Imposta tutela dell'ambiente	4.900	4.900	4.900	-	0,0
Imposta provinciale di trascrizione (IPT)	15.800	18.000	17.300	1.500	9,5
Imposta provinciale sull'RCA	33.700	32.600	33.400	- 300	-0,9
Compartecipazione IRPEF	13.300	-	-	13.300	
Fondo Sperimentale di riequilibrio	-	787	-	-	
Compartecipazione a tributi regionali			4.270	4.270	
II - Entrate da Regione per la gestione di funzioni, di cui:	4.150	4.284	0	-4.150	
Partecipazione conferim discarica (LR 31/96)	200	201	-	200	
Rimborso esercizio funz. e compiti conferiti	3.950	4.083	-	3.950	
III - Entrate extratributarie, di cui:	161	174	165	4	2,5
COSAP	145	153	145	0	0,0
Sovracanoni derivazione acque	16	21	20	4	25,0
<b>TOTALE ENTRATE <sup>1</sup></b>	<b>72.011</b>	<b>60.745</b>	<b>60.035</b>	<b>-11.976</b>	<b>-16,6</b>

L'imposta di tutela ambientale (ovvero l'addizionale sulla TARSU/TIA applicata dai comuni, che dal 2012 confluirà nella nuova TARES), è prevista invariata, tenendo conto che l'imposta riveniente dalle zone interessate dagli eventi sismici del 2012 risulterà inevitabilmente in calo.

Infine, le risorse regionali per la copertura delle spese di gestione delle funzioni conferite alle province (confluite nella voce Compartecipazione a tributi regionali) sono praticamente invariate, almeno per il 2013.

#### La previsione dei trasferimenti dallo Stato

Con l'approvazione del D.Lgs. 68 del 6 maggio 2011, sono stati azzerati i trasferimenti erariali ordinari senza specifica destinazione, sostituiti dalla quota di compartecipazione all'IRPEF confluita nel fondo sperimentale di riequilibrio per il biennio 2012-2013.

I tagli ai trasferimenti erariali previsti delle manovre finanziarie del 2011-2012 hanno però azzerato tale fondo.

<sup>1</sup> Totale delle entrate tributarie e per la gestione delle funzioni regionali da parte della Provincia.

Tabella 5 – Ipotesi dell'evoluzione delle entrate correnti della Provincia per il 2012 (in migliaia di euro)

Entrate		Previsione iniziale 2012	Previsione finale 2012	Previsione 2013	Differenza tra preventivi	Var. %
I	Entrate tributarie	67.700	56.287	59.870	-7.830	-11,6
II.a	Trasferimenti dallo Stato	0	1.163	0	0	0
II.b	Trasferimenti dalla Regione	23.830	27.963	19.678	-4.152	-17,4
II.c	Trasferimenti da altri enti pubblici	1.755	2.321	1.003	-752	-42,9
III	Entrate extra-tributarie	3.437	7.313	2.859	-578	-16,8
Totale entrate correnti		96.723	95.047	83.410	-13.313	-13,8

*La previsione dei trasferimenti regionali*

Nel corso del 2013 i trasferimenti regionali di parte corrente sembrano assestarsi ad un livello di poco superiore a quanto registrato nel preventivo 2012.

I trasferimenti regionali per la gestione delle funzioni delegate, pressochè invariati rispetto allo scorso esercizio, sono stati per le motivazioni espresse in precedenza riallocati contabilmente al titolo primo delle entrate.

*La previsione delle entrate extratributarie*

Rispetto alle previsioni del bilancio 2012, nel corso del 2013, si prevede una sensibile diminuzione delle entrate extratributarie, dovuto essenzialmente a minori interessi attivi che si prevede di incassare sulla base della liquidità investita, ciò a causa del ritorno alla tesoreria unica prevista dal decreto legge sulle liberalizzazioni n.1/2012.

## 2.1 – FONTI DI FINANZIAMENTO

### 2.1.1 – Quadro Riassuntivo

ENTRATE	TREND STORICO			PROGRAMMAZIONE PLURIENNALE				% scostamento della col. 4 rispetto alla col. 3
	Esercizio Anno 2010 (accertamenti competenza)	Esercizio Anno 2011 (accertamenti competenza)	Esercizio in corso (previsione)	Previsione del bilancio annuale	1° Anno successivo	2° Anno successivo	7	
	1	2	3	4	5	6	7	
• Tributarie	57.370.447,44	63.995.681,70	57.371.882,07	59.870.000,00	60.370.000,00	60.370.000,00	4,35	
• Contributi e trasferimenti correnti	31.347.668,58	30.735.649,19	31.447.333,75	20.680.567,97	20.548.667,96	20.498.667,96	-34,24	
• Extratributarie	5443369,53	3.820.046,51	7.312.879,39	2.859.460,00	2.648.100,00	2.648.100,00	-60,90	
<b>TOTALE ENTRATE CORRENTI</b>	<b>94.161.485,55</b>	<b>98.551.377,40</b>	<b>96.132.095,21</b>	<b>83.410.027,97</b>	<b>83.566.767,96</b>	<b>83.516.767,96</b>	<b>- 13,23</b>	
• Avanzo di amministrazione applicato per spese correnti	0,00	0,00	0,00	0,00				
<b>TOTALE ENTRATE UTILIZZATE PER SPESE CORRENTI E RIMBORSO PRESTITI (A)</b>	<b>94.161.485,55</b>	<b>98.551.377,40</b>	<b>96.132.095,21</b>	<b>83.410.027,97</b>	<b>83.566.767,96</b>	<b>83.516.767,96</b>	<b>- 13,23</b>	

(continua)

## 2.1 – FONTI DI FINANZIAMENTO

### 2.1.1 – Quadro Riassuntivo (continua)

ENTRATE	TREND STORICO			PROGRAMMAZIONE PLURIENNALE				% scostamento della col. 4 rispetto alla col. 3
	Esercizio Anno 2010 (accertamenti competenza)	Esercizio Anno 2011 (accertamenti competenza)	Esercizio in corso (previsione)	Previsione del bilancio annuale	1° Anno successivo	2° Anno successivo	7	
	<b>1</b>	<b>2</b>	<b>3</b>	<b>4</b>	<b>5</b>	<b>6</b>	<b>7</b>	
• Alienazione di beni e trasferimenti di capitale	21.912.530,17	16.338.080,84	28.090.421,07	23.205.614,28	12.355.520,00	7.405.820,00	-17,39	
• Accensione mutui passivi	10.778.650,47	6.572.241,13	0,00	0,00	0,00	0,00	0,00	
• Altre accensioni prestiti	0,00	0,00	0,00	0,00	0,00	0,00	0,00	
• Avanzo di amministrazione applicato per:								
- fondo ammortamento	0,00	0,00	0,00	0,00				
- finanziamento investimenti	0,00	0,00	0,00	0,00				
<b>TOTALE ENTRATE C/CAPITALE DESTINATE A INVESTIMENTI (B)</b>	<b>32.691.180,64</b>	<b>22.910.321,97</b>	<b>28.090.421,07</b>	<b>23.205.614,28</b>	<b>12.355.520,00</b>	<b>7.405.820,00</b>	<b>- 17,39</b>	
• Riscossione di crediti	3.000.000,00	12.263.400,00	250.000,00	4.000.000,00	3.000.000,00	2.000.000,00	1.500,00	
• Anticipazioni di cassa	0,00	0,00	0,00	0,00	0,00	0,00	0,00	
<b>TOTALE MOVIMENTO FONDI (C)</b>	<b>3.000.000,00</b>	<b>12.263.400,00</b>	<b>250.000,00</b>	<b>4.000.000,00</b>	<b>3.000.000,00</b>	<b>2.000.000,00</b>	<b>1.500,00</b>	
<b>TOTALE GENERALE ENTRATE (A+B+C)</b>	<b>129.852.666,19</b>	<b>133.725.099,37</b>	<b>124.472.516,28</b>	<b>110.615.642,25</b>	<b>98.922.287,96</b>	<b>92.922.587,96</b>	<b>- 11,13</b>	

## 2.2 – ANALISI DELLE RISORSE

### 2.2.1 – Entrate Tributarie

2.2.1.1

ENTRATE	TREND STORICO			PROGRAMMAZIONE PLURIENNALE			% scostamento della col. 4 rispetto alla col. 3
	Esercizio Anno 2010 (accertamenti competenza)	Esercizio Anno 2011 (accertamenti competenza)	Esercizio in corso (previsione)	Previsione del bilancio annuale	1° Anno successivo	2° Anno successivo	
	1	2	3	4	5	6	7
Imposte	57.370.447,44	63.995.681,70	56.584.581,94	59.870.000,00	60.370.000,00	60.370.000,00	5,81
Tasse	0,00	0,00	0,00	0,00	0,00	0,00	0,00
Tributi speciali ed altre entrate proprie	0,00	0,00	787.300,13	0,00	0,00	0,00	-100,00
<b>TOTALE</b>	<b>57.370.447,44</b>	<b>63.995.681,70</b>	<b>57.371.882,07</b>	<b>59.870.000,00</b>	<b>60.370.000,00</b>	<b>60.370.000,00</b>	<b>4,35</b>

**2.2.1.2** – Valutazione, per ogni tributo, dei cespiti imponibili, della loro evoluzione nel tempo, dei mezzi utilizzati per accertarli.

**2.2.1.3** – Illustrazione delle aliquote applicate e dimostrazione della congruità del gettito iscritto per ciascuna risorsa nel triennio in rapporto ai cespiti imponibili.

**2.2.1.4** – Indicazione del nome, del cognome e della posizione dei responsabili dei singoli tributi.

**2.2.1.5** – Altre considerazioni e vincoli.

**Per questi punti si veda la Sezione 2.0**

## 2.2 – ANALISI DELLE RISORSE

### 2.2.2 – Contributi e trasferimenti correnti

2.2.2.1

ENTRATE	TREND STORICO			PROGRAMMAZIONE PLURIENNALE			% scostamento della col. 4 rispetto alla col. 3
	Esercizio Anno 2010 (accertamenti competenza)	Esercizio Anno 2011 (accertamenti competenza)	Esercizio in corso (previsione)	Previsione del bilancio annuale	1° Anno successivo	2° Anno successivo	
	1	2	3	4	5	6	7
Contributi e trasferimenti correnti dallo Stato	169.453,26	445.099,67	1.163.102,08	0,00	0,00	0,00	-100,00
Contributi e trasferimenti correnti dalla Regione	6.802.151,87	5.971.781,15	6.100.555,28	284.670,00	284.670,00	284.670,00	-95,33
Contributi e trasferimenti dalla Regione per funzioni delegate	22.170.328,49	22.566.200,64	21.863.046,18	19.392.730,67	19.392.730,66	19.342.730,66	-11,30
Contributi e trasferimenti da parte di organismi comunitari e internazionali	381.841,75	280.274,45	1.308.277,77	200.000,00	200.000,00	200.000,00	-84,71
Contributi e trasferimenti da altri enti del settore pubblico	1.823.893,21	1.472.293,28	1.012.352,44	803.167,30	671.267,30	671.267,30	-20,66
TOTALE	31.347.668,58	30.735.649,19	31.447.333,75	20.680.567,97	20.548.667,96	20.498.667,96	- 34,24

2.2.2.2 – Valutazione dei trasferimenti erariali programmati in rapporto ai trasferimenti medi nazionali e regionali.

2.2.2.3 – Considerazioni sui trasferimenti regionali in rapporto alle funzioni delegate o trasferite, ai piani o programmi regionali di settore.

2.2.2.4 – Illustrazione altri trasferimenti correlati ad attività diverse (convenzioni, elezioni, leggi speciali, ecc.).

2.2.2.5 – Altre considerazioni e vincoli.

Per questi punti si veda la Sezione 2.0

## 2.2 – ANALISI DELLE RISORSE

### 2.2.3 – Proventi extratributari

2.2.3.1

ENTRATE	TREND STORICO			PROGRAMMAZIONE PLURIENNALE			% scostamento della col. 4 rispetto alla col. 3
	Esercizio Anno 2010 (accertamenti competenza)	Esercizio Anno 2011 (accertamenti competenza)	Esercizio in corso (previsione)	Previsione del bilancio annuale	1° Anno successivo	2° Anno successivo	
	1	2	3	4	5	6	
Proventi dei servizi pubblici	667.707,03	571.958,62	808.648,92	500.560,00	484.200,00	484.200,00	-38,10
Proventi dei beni dell'Ente	667.215,05	662.752,59	644.623,84	633.000,00	633.000,00	633.000,00	-1,80
Interessi su anticipazioni e crediti	896.413,72	464.227,87	1.375.777,76	210.000,00	210.000,00	210.000,00	-84,74
Utili netti delle aziende spec. e partecipate, dividendi di società	859.736,00	519.360,00	625.818,64	0,00	0,00	0,00	-100,00
Proventi diversi	2.352.297,73	1.601.747,43	3.858.010,23	1.515.900,00	1.320.900,00	1.320.900,00	-60,71
TOTALE	5.443.369,53	3.820.046,51	7.312.879,39	2.859.460,00	2.648.100,00	2.648.100,00	-60,90

**2.2.3.2** – Analisi quali-quantitative degli utenti destinatari dei servizi e dimostrazione dei proventi iscritti per le principali risorse in rapporto alle tariffe per i servizi stessi nel triennio.

**2.2.3.3** – Dimostrazione dei proventi dei beni dell'ente iscritti in rapporto all'entità dei beni ed ai canoni applicati per l'uso di terzi, con particolare riguardo al patrimonio disponibile.

**2.2.3.4** – Altre considerazioni e vincoli.

**Per questi punti si veda la Sezione 2.0**



## 2.2 – ANALISI DELLE RISORSE

### 2.2.4 – Contributi e Trasferimenti in c/c capitale

2.2.4.1

ENTRATE	TREND STORICO			PROGRAMMAZIONE PLURIENNALE			% scostamento della col. 4 rispetto alla col. 3
	Esercizio Anno 2010 (accertamenti competenza)	Esercizio Anno 2011 (accertamenti competenza)	Esercizio in corso (previsione)	Previsione del bilancio annuale	1° Anno successivo	2° Anno successivo	
	1	2	3	4	5	6	7
Alienazione di beni patrimoniali	865.724,50	14.532,42	5.000,37	6.361.000,00	1.561.000,00	1.561.000,00	127.110,59
Trasferimenti di capitale dallo Stato	0,00	1.053.000,00	600.000,00	0,00	0,00	0,00	-100,00
Trasferimenti di capitale dalla Regione	18.841.045,05	13.464.260,22	26.648.759,73	14.693.514,28	10.643.420,00	5.693.720,00	-44,86
Trasferimenti di capitale da altri Enti del settore pubblico	512.857,00	0,00	25.100,00	1.100,00	1.100,00	1.100,00	-95,62
Trasferimenti di capitale da altri soggetti	1.692.903,62	1.806.288,20	811.560,97	2.150.000,00	150.000,00	150.000,00	164,92
<b>TOTALE</b>	<b>21.912.530,17</b>	<b>16.338.080,84</b>	<b>28.090.421,07</b>	<b>23.205.614,28</b>	<b>12.355.520,00</b>	<b>7.405.820,00</b>	<b>- 17,39</b>

2.2.4.2 – Illustrazione dei cespiti iscritti e dei loro vincoli nell'arco del triennio.

2.2.4.3 – Altre considerazioni e illustrazioni.

Per questi punti si veda la Sezione 2.0

## 2.2 – ANALISI DELLE RISORSE

### 2.2.5 – Accensione di prestiti

2.2.5.1

ENTRATE	TREND STORICO			PROGRAMMAZIONE PLURIENNALE			% scostamento della col. 4 rispetto alla col. 3
	Esercizio Anno 2010 (accertamenti competenza)	Esercizio Anno 2011 (accertamenti competenza)	Esercizio in corso (previsione)	Previsione del bilancio annuale	1° Anno successivo	2° Anno successivo	
	1	2	3	4	5	6	7
Finanziamenti a breve termine	0,00	0,00	0,00	0,00	0,00	0,00	0,00
Assunzioni di mutui e prestiti	10.778.650,47	6.572.241,13	0,00	0,00	0,00	0,00	0,00
Emissione di prestiti obbligazionari	0,00	0,00	0,00	0,00	0,00	0,00	0,00
TOTALE	10.778.650,47	6.572.241,13	0,00	0,00	0,00	0,00	0,00

**2.2.5.2** – Valutazione sull'entità del ricorso al credito e sulle forme di indebitamento a mezzo di utilizzo di risparmio pubblico o privato.

**2.2.5.3** – Dimostrazione del rispetto del tasso di delegabilità dei cespiti di entrata e valutazione sull'impatto degli oneri di ammortamento sulle spese correnti comprese nella programmazione triennale.

**2.2.5.4** – Altre considerazioni e vincoli.

Per questi punti si veda la Sezione 2.0

## 2.2 – ANALISI DELLE RISORSE

### 2.2.6 – Riscossione di crediti e Anticipazioni di cassa

2.2.6.1

ENTRATE	TREND STORICO			PROGRAMMAZIONE PLURIENNALE			% scostamento della col. 4 rispetto alla col. 3
	Esercizio Anno 2010 (accertamenti competenza)	Esercizio Anno 2011 (accertamenti competenza)	Esercizio in corso (previsione)	Previsione del bilancio annuale	1° Anno successivo	2° Anno successivo	
	1	2	3	4	5	6	7
Riscossioni di crediti	3.000.000,00	12.263.400,00	250.000,00	4.000.000,00	3.000.000,00	2.000.000,00	1.500,00
Anticipazioni di cassa	0,00	0,00	0,00	0,00	0,00	0,00	0,00
<b>TOTALE</b>	<b>3.000.000,00</b>	<b>12.263.400,00</b>	<b>250.000,00</b>	<b>4.000.000,00</b>	<b>3.000.000,00</b>	<b>2.000.000,00</b>	<b>1500,00</b>

**2.2.6.2** – Dimostrazione del rispetto dei limiti del ricorso alla anticipazione di tesoreria.

**2.2.6.3** – Altre considerazioni e vincoli.

**Per questi punti si veda la Sezione 2.0**

## **SEZIONE 3**

### **PROGRAMMI E PROGETTI**

### **3.1 – Considerazioni generali e motivata dimostrazione delle variazioni rispetto all'esercizio precedente**

#### **1. Politiche di bilancio**

Viste le incertezze che scaturiscono dall'attuale quadro normativo (dalla riforma istituzionale delle province ad opera dei decreti "Salva Italia" e "Province", alla sostanziale *impasse* dell'attuazione del federalismo fiscale), visti i vincoli stringenti del patto di stabilità e le costanti tensioni sulla finanza degli enti locali, le politiche di spesa adottate dalla Provincia vanno più che mai nel segno della concentrazione delle risorse sulle funzioni istituzionali prioritarie con una ridefinizione della *mission* dell'ente, percorso peraltro già avviato in questi ultimi anni.

L'azzeramento del fondo sperimentale di riequilibrio ha drenato tutte le risorse correnti disponibili per finanziare gli investimenti. Il ricorso all'indebitamento è sconsigliato, oltre che dai risvolti negativi sul patto di stabilità, anche dai vincoli previsti dalle Legge di stabilità 2012. La legge prevede nuovi limiti all'indebitamento degli enti locali, fissando obiettivi di miglioramento progressivo: il rapporto fra interessi passivi e entrate correnti non può superare la soglia del 6% per l'anno 2013 e del 4% per l'anno 2014. E' inoltre previsto per gli enti territoriali l'obbligo a decorrere dall'anno 2013 di ridurre l'entità del proprio debito, in termini di debito medio pro capite, secondo modalità che saranno precisate in un apposito provvedimento normativo nazionale.

Tutto ciò produce una forte rigidità nell'evoluzione della spesa e, in particolare, crea significative criticità nel perseguire la volontà dell'Amministrazione di impegnarsi maggiormente dal lato delle spese d'investimento.

L'equilibrio di bilancio viene garantito da una riduzione strutturale della spesa corrente, conseguita attraverso un processo, iniziato ormai da alcuni anni, di profonda riorganizzazione delle strutture e dei servizi. Nel corso del 2013, una nuova fase di riorganizzazione permetterà ulteriori risparmi per quasi un milione di euro sulla spesa di personale. Per le stesse motivazioni, le spese di gestione ordinaria sono quasi invariate rispetto alle previsioni per il 2012, nonostante le maggiori spese indotte dagli eventi sismici sulle scuole, l'aumento dell'aliquota IVA ordinaria al 21% e un tasso di inflazione ben superiore all'inflazione programmata. Le spese di sviluppo sono in ulteriore diminuzione, in quanto è stata adottata la scelta di azzerare selettivamente i progetti nelle funzioni e attività che la provincia non dovrà più svolgere negli esercizi successivi al 2013 (turismo, cultura, sport, welfare).

#### **2. Politiche di indebitamento**

Nel corso del 2012 è stata effettuata una estinzione anticipata di debito in quanto la Provincia è risultata beneficiaria di un contributo statale finalizzato di circa 800 mila euro.

Sempre nel 2012 ci si è avvalsi della facoltà di posticipare la quota annuale di restituzione del debito che la Cassa DD.PP. ha offerto agli enti i cui territori sono stati colpiti dal terremoto. La posticipazione del debito ha permesso di liberare risorse da destinare ai lavori di sistemazione degli edifici scolastici.

Per quanto concerne il nuovo indebitamento dell'ente, per il secondo anno consecutivo non è previsto il ricorso all'indebitamento.

Per questo motivo, al fine di potenziare il finanziamento degli investimenti della Provincia con risorse proprie, nel corso del 2013 è previsto un piano di dismissioni patrimoniali, con la cessione di alcuni immobili dell'ente non più utilizzati (terreni di via Gherbella a Modena e di via Ossi a Castelvetro; ex Caserma Fanti; caserma dei Carabinieri di Montefiorino).

### **3. Tesoreria dell'ente e gestione della liquidità**

Il decreto legge sulle liberalizzazioni (DL n. 1 del 2012) ha introdotto una sospensione (fino al 2014) del sistema di tesoreria cosiddetta "mista", secondo il quale le somme incassate direttamente dall'ente locale potevano finora essere gestite dall'ente stesso attraverso operazioni di investimento della liquidità; operazioni che in questi anni hanno prodotto rilevanti benefici per la Provincia in termini di maggiori interessi attivi incassati.

Poiché il regime di tesoreria unica previsto dal DL 1/2012 non si applica alle somme rivenienti da indebitamento dell'ente, nel bilancio di previsione sono ancora previsti importi per l'acquisizione di investimenti a breve (pronti contro termine).

### **4. Rispetto del patto di stabilità interno**

Le principali linee del patto di stabilità interno sono le seguenti:

- ogni ente deve definire un proprio obiettivo specifico di miglioramento del saldo finanziario;
- tale miglioramento deve essere applicato per la gestione di competenza definita "mista" (impegni meno accertamenti per la parte corrente; incassi meno pagamenti per la parte in conto capitale);
- il saldo è calcolato come differenza tra le entrate finali e le spese finali al netto di alcune specifiche voci;
- l'obiettivo di miglioramento è commisurato ad una percentuale di riduzione delle spese correnti dell'ente;
- sono individuati alcuni parametri di virtuosità in base ai quali le province (lo stesso varrà per i comuni sottoposti al patto) verranno divise in due classi: le province più virtuose beneficeranno di un obiettivo di saldo finanziario più favorevole, e i relativi importi saranno posti a carico degli obiettivi di tutti gli altri enti non considerati virtuosi (calcolo a somma zero). Il calcolo derivante dall'applicazione dei parametri di virtuosità non è ancora disponibile, ragion per cui non è ancora dato di sapere in quale classe ricadrà ciascun ente;
- il mancato rispetto degli obiettivi posti dal patto di stabilità da parte dell'ente comporta per l'ente stesso una serie di sanzioni, che consistono in:
  - una riduzione del fondo sperimentale di riequilibrio o del fondo perequativo (che, lo ricordiamo, in attuazione del federalismo fiscale, sostituiscono i trasferimenti erariali) in misura pari alla differenza tra il risultato registrato e l'obiettivo programmatico delle entrate correnti registrate nell'ultimo consuntivo. In caso di incapienza dei predetti fondi gli enti inadempienti sono tenuti a versare allo stato le somme residue;
  - limiti alle spese correnti che non possono essere superiori all'importo annuale medio registrato nell'ultimo triennio;
  - divieto di ricorso all'indebitamento per gli investimenti;
  - divieto di assunzione di personale a qualsiasi titolo e con qualsiasi forma contrattuale;
  - riduzione del 30% delle indennità di missione e dei gettoni di presenza degli amministratori.
- risulta necessaria una certificazione sul rispetto del patto, sottoscritta dal legale rappresentante dell'ente (Presidente) e dal responsabile del servizio finanziario;
- è prevista la nullità dei contratti di servizio stipulati in elusione delle regole del patto e sono previste sanzioni pecuniarie a carico del responsabile del servizio finanziario e degli amministratori ritenuti responsabili della non corretta imputazione delle voci di bilancio o di altre forme di elusione.

In materia di Patto di Stabilità interno, è noto come lo sforzo di miglioramento dei saldi finanziari richiesto al comparto degli enti locali sia stato molto elevato, negli ultimi anni. Il concorso alla

manovra di Patto da parte delle province è risultato infatti in media di 400 milioni di euro all'anno nel triennio 2009-2011.

In assenza di novità normative, per il biennio 2012-2013 i coefficienti di miglioramento dei saldi previsti dal Patto di Stabilità sono quelli previsti dal DL 138/2011, pari a:

- 500 milioni di euro (art. 14, co.1, DL 78/2010) + 700 milioni di euro (Dl 98/2011 modificato da DL138/2011) nel 2012;
- 500 milioni di euro (art. 14, co.1, DL 78/2010) + 800 milioni di euro (Dl 98/2011 modificato da DL138/2011) a decorrere dal 2013.

Date le premesse, il saldo obiettivo da raggiungere ai fini del patto di stabilità della provincia di Modena è ancora peggiore di quello dell'anno 2012, ciò, peraltro, a fronte di un contesto di perdurante difficoltà del sistema economico e del tessuto sociale.

Per il 2013 la Provincia potrà beneficiare di un "alleggerimento" del patto di 2,5 milioni di euro, in quanto nel corso del 2012 ha messo a disposizione della Regione Emilia Romagna, nell'ambito del cosiddetto "patto orizzontale" il medesimo importo, accettando un peggioramento del proprio saldo obiettivo.

Va anche sottolineato che la Provincia ha sostenuto ingenti spese di investimento sugli edifici scolastici interessati dalle scosse di terremoto di maggio 2012. Tuttavia, a differenza di ciò che è avvenuto per i Comuni, lo Stato non ha concesso (e non sono previste in futuro) agevolazioni significative in termini di patto di stabilità.

In via generale, il Patto di Stabilità genera grandi difficoltà, in quanto impegna gli enti in una difficile regolazione dei flussi di pagamento delle spese di investimento, per loro natura discontinue e soggette a grandi sbalzi fra un anno e l'altro. Il rischio è quello di penalizzare la realizzazione degli investimenti pubblici a livello locale, con il conseguente mancato afflusso di liquidità nel tessuto economico.

### 3.2 – OBIETTIVI DEGLI ORGANISMI GESTIONALI DELL'ENTE

<b>Agenzia per la mobilità e il trasporto pubblico locale S.p.a.</b>	Funzioni di programmazione operativa, progettazione e monitoraggio dei servizi di trasporto pubblico locale di persone nel bacino provinciale di Modena
Mobilità – programma 6 – finalità 6	Assessore Vaccari / Rompianesi Promuovere politiche che incentivino l'uso del servizio pubblico extraurbano
Mobilità	Assessore Pagani / Manni Ridurre i tempi di percorrenza dei mezzi pubblici attraverso la realizzazione di corsie preferenziali
Mobilità – programma 6 – finalità 9	Assessore Vaccari / Rompianesi Colmare il gap di informazione in merito alle esigenze specifiche di mobilità di donne e uomini anche attraverso indagini mirate per tipologia di utenti e per genere
Mobilità – programma 6 – finalità 4	Assessore Vaccari / Rompianesi Garantire la presa in carico delle istanze rappresentate dai comitati degli utenti del TPL nell'ottica dell'orientamento al cliente, della qualità del servizio e dell'ascolto e della partecipazione

<b>Autostrada del Brennero S.p.a.</b>	Progettazione, costruzione e esercizio dell'autostrada Brennero-Verona-Modena coi collegamenti con Merano, col lago di Garda e con l'Autostrada del Sole, ad essa già assentiti in concessione, nonché di autostrade contigue, complementari o comunque tra loro connesse e tutti i servizi accessori interessanti l'esercizio autostradale, anche in conto terzi
Mobilità – programma 6 – finalità 3	Assessore Pagani / Manni Completare i programmi di investimenti sulla rete stradale dando priorità alle opere immediatamente cantierabili

<b>Società Emiliana Trasporti Autofiloviari (in breve SETA S.p.a.)</b>	Esercizio di trasporto pubblico di persone, noleggio con autobus e attività complementari e/o integrative del servizio di trasporto di persone quali gestione di parcometri, parchimetri e parcheggi, realizzazione degli impianti attinenti all'esercizio dei servizi di trasporto
Mobilità – programma 6 – finalità 6	Assessore Vaccari / Rompianesi Promuovere politiche che incentivino l'uso del servizio pubblico extraurbano
Mobilità – programma 6	Assessore Pagani / Manni Ridurre i tempi di percorrenza dei mezzi pubblici attraverso la realizzazione di corsie preferenziali
Mobilità – programma 6 – finalità 9	Assessore Vaccari / Rompianesi Colmare il gap di informazione in merito alle esigenze specifiche di mobilità di donne e uomini anche attraverso indagini mirate per tipologia di utenti e per genere
Mobilità – programma 6 –	Assessore Vaccari / Rompianesi



finalità 4	Garantire la presa in carico delle istanze rappresentate dai comitati degli utenti del TPL nell'ottica dell'orientamento al cliente, della qualità del servizio e dell'ascolto e della partecipazione
<b>Banca Popolare Etica s.c.r.l.</b>	Raccolta del risparmio e esercizio del credito, anche con non soci, ai sensi del D.Lgs. 1 settembre 1993 n. 385, con l'intento precipuo di perseguire le finalità e principi di finanza etica
Salute e sicurezza – programma 8 – finalità 15	Presidente Sabattini / Masetti – Assessore Galli / Vignoli Promuovere la cultura del volontariato
Salute e sicurezza – programma 8 – finalità 17	Assessore Galli / Vignoli Promuovere un percorso di sviluppo e qualificazione di tutti i soggetti del terzo settore
Salute e sicurezza – programma 8 – finalità 3	Assessore Pagani / Rompianesi Coinvolgere parti sociali, imprese, banche, fondazioni a contribuire a progetti di housing sociale e case per le famiglie in difficoltà
<b>Centro Tessile Romagna s.c.r.l. (in breve C.I.T.E.R. s.c.r.l.) – in liquidazione</b>	Supportare il processo di acquisizione e diffusione dei principali flussi di informazione nel campo della moda, del mercato e della tecnologia, al fine di promuovere un processo di consolidamento e sviluppo della cultura del settore con particolare attenzione alle esigenze delle piccole e medie imprese operanti nel settore tessile-abbigliamento; ricerca e sviluppo in campo tessile e abbigliamento. <b><u>Società in liquidazione.</u></b>
<b>Centro Produzioni Animali s.p.a. (in breve C.R.P.A. s.p.a.)</b>	Conduzione di ricerche, realizzazione e gestione di servizi per i produttori agricoli, l'industria agro-alimentare e gli enti pubblici competenti, con lo scopo di promuovere il progresso tecnico, economico e sociale del settore degli allevamenti e di conseguire una generalizzata diffusione delle forme più avanzate di agricoltura ecocompatibile. <b>La Giunta provinciale con atto n. 374 del 27/11/2012 ha proposto la <u>dismissione</u> della quota societaria.</b>
<b>Centro Produzioni soc.coop. (in breve C.R.P.V. soc.coop)</b>	Nell'ambito della filiera agroalimentare, organizzare – a favore dei soci e di terzi a – la domanda di ricerca, coordinare e gestire i programmi di ricerca nonché organizzare, definire e gestire i programmi di sperimentazione; dare risposte adeguate alle richieste della produzione e fare opera di divulgazione dei risultati; gestire i risultati scaturiti dall'esecuzione della ricerca e di offrire, ai produttori e ai tecnici agricoli, i risultati tecnici e scientifici della ricerca espressa nei settori orticolo, patata, frutticolo, viticolo, olivicolo, colture estensive, cereali, florovivaistico e cementiero. <b>La Giunta provinciale con atto n. 374 del 27/11/2012 ha proposto la <u>dismissione</u> della quota societaria.</b>
<b>Ferrovie Emilia Romagna s.r.l. (in breve F.E.R. s.r.l.)</b>	La società gestisce, direttamente o attraverso società controllate o partecipate, la rete, le infrastrutture, gli impianti di qualunque genere per l'esercizio dell'attività di trasporto ferroviario regionale, nonché tutte le altre attività complementari o affini a quelle che

	<p>costituiscono l'oggetto sociale incluse quelle relative alla progettazione e realizzazione d'infrastrutture di trasporto ed alla manutenzione e ristrutturazione di reti e mezzi di trasporto.</p> <p>Gestisce 350 chilometri di rete ferroviaria, fra le quali la linea Modena-Sassuolo e la Casalecchio-Vignola</p>
Mobilità – programma 6 – finalità 8	<p>Assessore Vaccari / Rompianesi</p> <p>Riqualficazione dei collegamenti ferroviari Modena – Castelfranco - Bologna, Modena - Carpi, Modena – Sassuolo , Vignola - Bologna</p>

<b>G.A.L. Antico Frignano e Appennino Reggiano soc. coop.</b>	<p>Supporto allo sviluppo e alla promozione economica, turistica e culturale del territorio appenninico delle province di Modena e Reggio Emilia, con particolare riferimento ai settori dell'agricoltura, dell'artigianato, del commercio e del turismo</p>
Economia – programma 2 – finalità 8	<p>Assessore Tomei / Todeschini - Vecchiati</p> <p>Promuovere la multifunzionalità delle imprese agricole</p>
Economia – programma 2 – finalità 11	<p>Assessore Tomei / Vecchiati</p> <p>Ridare forza alle produzioni di qualità delle zone di montagna</p>
Economia – programma 2 – finalità 17	<p>Assessore Tomei / Vecchiati</p> <p>Sostenere l'integrazione tra sistema produttivo agricolo e commerciale</p>
Economia – programma 2 – finalità 18	<p>Assessore Tomei / Vecchiati - Mazzali</p> <p>Sviluppare misure specifiche a sostegno del sistema agricolo come elemento di sviluppo economico e di tutela del territorio in montagna</p>

<b>Lepida S.p.a.</b>	<p>Realizzazione e gestione della rete regionale a banda larga delle pubbliche amministrazioni; fornitura di servizi di connettività sulla rete regionale a banda larga delle pubbliche amministrazioni; realizzazione e manutenzione delle reti locali in ambito urbano</p>
Efficienza e semplificazione programma 3 – finalità 5	<p>Assessore Valentini / Galantini</p> <p>Potenziare ulteriormente lo sviluppo delle infrastrutture telematiche per offrire servizi più vicini al cittadino</p>
Efficienza e semplificazione programma 3 – finalità 3	<p>Assessore Valentini / Galantini</p> <p>Completare la fase tre della Rete Regionale Lepida (banda larga e wireless) con il collegamento di oltre 630 sedi della Pubblica Amministrazione; completare la rete Man del distretto ceramico</p>

<b>Matilde di Canossa S.r.l.</b>	<p>Promozione e valorizzazione turistica ed economica delle zone matildiche dell'Emilia Romagna mediante la tutela, la conservazione, ed il recupero di beni monumentali e ambientali, anche mediante la organizzazione di visite, viaggi ed escursioni, la promozione all'estero dei prodotti tipici, la realizzazione di studi e ricerche, ecc.</p> <p><b>Con Deliberazione di Consiglio n. 440 del 2010, la Provincia ha deliberato la <u>dismissione</u> della propria quota di partecipazione</b></p>
----------------------------------	--

<b>Modenafiore s.r.l.</b>	Valorizzazione della produzione industriale, artigianale ed agricola e dei servizi della provincia di Modena, la diffusione della ricerca applicata, finalizzata alla produzione ed alla commercializzazione dei beni e dei servizi oggetto delle iniziative fieristiche e congressuali. In particolare, la società potrà promuovere, organizzare e gestire quartieri fieristici strutture fieristiche nell'ambito della regione Emilia Romagna ed in particolare il quartiere fieristico di Modena; promuovere, organizzare e gestire in Italia ed all'estero, anche per conto terzi, manifestazioni fieristiche quali fiere, mostre, esposizioni, attività congressuali, nonché ogni altra attività alle manifestazioni stesse collegata od utile
Economia – programma 2 – finalità 14	Assessore Sirotti / Osio Sostenere la collaborazione tra imprese, Università e centro di ricerca per lo sviluppo di nuove tecnologie e progetti, facendo leva sul ruolo dei centri di ricerca e di innovazione in campo tecnologico
Economia – programma 2 – finalità 10	Assessore Sirotti / Osio – Valentini / Galantini Rafforzare un sistema unitario e integrato di servizi per il tessuto produttivo locale attraverso modelli di rete

<b>Nuova Quasco s.c.r.l.</b>	a) realizzazione e gestione di sistemi informativi e osservatori nei settori: dei lavori pubblici, dei servizi e delle forniture; della sicurezza sul lavoro; delle politiche abitative e della qualità edilizia; dell'ambiente, ivi compresa la gestione dei servizi idrici e di smaltimento rifiuti; b) supporto tecnico alla gestione del demanio idrico; c) diffusione dei dati raccolti, anche attraverso la divulgazione di rapporti periodici; d) promozione della qualità nella gestione delle procedure di appalto della regione Emilia-Romagna e delle altre stazioni appaltanti socie, tra cui le amministrazioni locali; e) attività di formazione e aggiornamento professionale sotto il profilo giuridico, tecnico ed economico, degli operatori pubblici che si occupano di appalti e della gestione del territorio; f) favorire la partecipazione ai programmi dell'unione europea nelle materie di attività della società
Ambiente e territorio – programma 1 – finalità 12	Assessore Vaccari / Pedrazzi – Nicolini - Castagnetti Migliorare la qualità dell'aria e potenziare la raccolta differenziata dei rifiuti
Ambiente e territorio – programma 1 – finalità 14	Assessore Vaccari / Rompianesi Promuovere comportamenti meno impattanti per il territorio: mobilità alternativa, risparmio energetico, responsabilità sociale delle imprese, attività bio-compatibili
Ambiente e territorio – programma 1 – finalità 5	Assessore Pagani / Rompianesi Aumentare l'offerta di edilizia residenziale per l'affitto a condizioni più favorevoli
Ambiente e territorio – programma 1 – finalità 2	Assessore Pagani / Rompianesi Aumentare il numero di alloggi pubblici per l'affitto permanente
Lavoro e Formazione –	Assessore Ori/ Vignoli

programma 5 – finalità 6	Potenziare il sistema di controlli e la formazione per la sicurezza sul lavoro e l'emersione di lavoro irregolare
<b>Provincia di Modena Valorizzazioni Immobiliari s.r.l.</b>	La società ha per oggetto la gestione e la valorizzazione del patrimonio mobiliare e immobiliare che le sarà trasferito dalla Provincia di Modena. In particolare, la società è proprietaria delle reti, degli impianti e delle altre dotazioni patrimoniali relative a servizi pubblici locali, i quali sono incredibili. La società pone questi impianti, reti ed altre dotazioni a disposizione del gestore incaricato a fronte di un canone stabilito dalle autorità di settore. La società, inoltre, ha per oggetto la produzione di beni e servizi strumentali e necessari al perseguimento delle finalità istituzionali della Provincia di Modena, nonché la produzione di servizi di interesse generale destinati all'area territoriale di competenza della provincia di Modena
Efficienza e Semplificazione – programma 3 – finalità 9	Assessore Valentini / Medici Introdurre elementi di innovazione gestionale, individuando forme di indebitamento più efficaci, flessibili e meno onerose, garantendo la gestione ottimale della liquidità e investendo le risorse disponibili.
<b>Società Aeroporto di Pavullo nel Frignano s.r.l.</b>	Sviluppo, progettazione, realizzazione, adeguamento, gestione, manutenzione ed uso degli impianti e delle infrastrutture per l'esercizio dell'aeroporto di Pavullo nel Frignano
Ambiente e territorio – programma 1 – finalità 4	Assessore Vaccari / Rompianesi – Nicolini – Pedrazzi Assessore Tomei / Vecchiati – Assessore Valentini / Galantini Aumentare la sicurezza del territorio, risanando le situazioni di criticità
<b>Società per la Promozione dell'economia modenese s.c.r.l. (in breve PROMO S.c.r.l.)</b>	Promuovere lo sviluppo delle attività produttive della provincia di Modena favorendo i processi di innovazione tecnologica, organizzativa e di prodotto; la società si propone inoltre di promuovere progetti di qualificazione dell'ambiente esterno alle imprese con particolare riguardo allo sviluppo di strutture di terziario avanzato
Economia – programma 2 – finalità 4	Assessore Sirotti / Osio Favorire il rilancio del settore tessile così come la qualificazione e la crescita dei distretti produttivi e delle altre produzioni manifatturiere, soprattutto mediante strategie di sviluppo locale
Economia – programma 2 – finalità 13	Assessore Sirotti / Osio – Tomei / Todeschini - Mazzali Sostenere il ricambio generazionale, la partecipazione delle donne nel fare impresa e la nascita di nuove imprese
Economia – programma 2 – finalità 14	Assessore Sirotti / Osio Sostenere la collaborazione tra imprese, Università e centro di ricerca per lo sviluppo di nuove tecnologie e progetti, facendo leva sul ruolo dei centri di ricerca e di innovazione in campo tecnologico
Economia – programma 2 –	Assessore Sirotti / Osio

finalità 16	Sostenere le imprese socialmente responsabili, che innovano e investono sulla qualità ambientale e l'innovazione, che si capitalizzano e competono sui mercati internazionali
Economia – programma 2 – finalità 5	Assessore Sirotti / Osio – Tomei / Mazzali Favorire l'accesso al credito per le piccole e medie imprese, in particolare per finanziare l'innovazione e sostenere la nascita di nuove imprese, soprattutto quelle più innovative
Economia – programma 2 – finalità 15	Assessore Sirotti / Osio Sostenere la competitività dei centri commerciali naturali, in particolare nei centri storici, come fattore di attrattività complessiva delle nostre città, incentivando la progettazione partecipata e integrata pubblico - privato

<b>Charitas ASP</b>	Organizzazione ed erogazione di servizi rivolti a disabili, secondo le esigenze indicate dal Piano di zona del Comune di Modena – Distretto di Modena e nel rispetto degli indirizzi definiti dall'Assemblea dei soci
Salute e sicurezza – programma 8 – finalità 9	Assessore Galli / Roversi Favorire l'integrazione fra politiche sanitarie e sociali

<b>Consorzio FestivalFilosofia</b>	Il Consorzio si propone di promuovere e gestire, di norma a cadenza annuale, la manifestazione denominata "festivalfilosofia" e, nell'ambito di questa manifestazione, di promuovere iniziative scientifiche, divulgative, didattiche, editoriali, di studio e di approfondimento su temi filosofici che coniughino qualità scientifica e comunicazione innovativa delle conoscenze anche a pollici ampi e non specializzati
Promozione territoriale – programma 7 – finalità 4	Assessore Malaguti / Roversi Promuovere e favorire lo sviluppo della progettualità e creatività giovanile, agevolando l'incontro fra produzione, mercato e opportunità formative

<b>Cedoc</b>	Coordinare, promuovere e realizzare servizi tecnico-bibliografici per le Biblioteche e gli Archivi del territorio provinciale; gestione della rete bibliotecaria provinciale, costituita in polo modenese del Servizio Bibliotecario nazionale
Promozione territoriale – programma 7 – finalità 7	Assessore Galli / Roversi Qualificare e valorizzare il sistema delle reti culturali sul territorio

<b>Trasporto Passeggeri Emilia Romagna s.p.a. (in breve TPER)</b>	Ha per oggetto l'esercizio dei servizi di trasporto di persone e/o di cose con qualsiasi modalità ed, in particolare, a mezzo ferrovie, autolinee, tranvie, funivie ed altri veicoli.
Mobilità – programma 6 – finalità 8	Assessore Vaccari / Rompianesi Riqualificazione dei collegamenti ferroviari Modena – Castelfranco - Bologna, Modena - Carpi, Modena – Sassuolo , Vignola - Bologna

### 3.3 – Quadro Generale degli Impieghi per Programma

Programma n°	Anno 2013				Anno 2014				Anno 2015			
	Spese correnti		Spese per investimento	Totale	Spese correnti		Spese per investimento	Totale	Spese correnti		Spese per investimento	Totale
	Consolidate	di Sviluppo			Consolidate	di Sviluppo			Consolidate	di Sviluppo		
1	1.493.086,45	1.235.540,00	263.600,00	2.992.226,45	1.300.426,45	1.235.540,00	263.600,00	2.799.566,45	1.217.272,45	1.235.540,00	263.600,00	2.716.412,45
2	399.662,30	123.200,00	2.461.532,49	2.984.394,79	398.690,30	88.200,00	2.009.500,00	2.496.390,30	347.829,30	138.200,00	2.009.500,00	2.495.529,30
3	17.172.909,79	1.346.894,76	4.154.900,00	22.674.704,55	18.627.721,55	914.855,00	3.150.200,00	22.692.776,55	19.948.310,55	505.855,00	2.150.500,00	22.604.665,55
4	13.298.923,00	197.600,00	8.572.500,00	22.069.023,00	13.281.623,00	197.600,00	6.052.500,00	19.531.723,00	12.939.198,00	197.600,00	1.102.500,00	14.239.298,00
5	13.606.730,67	12.800,00	0,00	13.619.530,67	13.606.730,66	12.800,00	0,00	13.619.530,66	13.606.730,66	12.800,00	0,00	13.619.530,66
6	2.273.600,00	990.900,00	11.800.720,00	15.065.220,00	2.102.700,00	990.900,00	4.232.720,00	7.326.320,00	1.783.379,00	990.900,00	4.232.720,00	7.006.999,00
7	21.338.636,00	167.100,00	1.052.361,79	22.558.097,79	21.135.536,00	87.100,00	747.000,00	21.969.636,00	21.131.430,00	87.100,00	747.000,00	21.965.530,00
8	98.945,00	34.500,00	0,00	133.445,00	104.845,00	29.500,00	0,00	134.345,00	103.508,00	29.500,00	0,00	133.008,00
<b>Totali</b>	<b>69.682.493,21</b>	<b>4.108.534,76</b>	<b>28.305.614,28</b>	<b>102.096.642,25</b>	<b>70.558.272,96</b>	<b>3.556.495,00</b>	<b>16.455.520,00</b>	<b>90.570.287,96</b>	<b>71.077.657,96</b>	<b>3.197.495,00</b>	<b>10.505.820,00</b>	<b>84.780.972,96</b>

### **3.4.1 Descrizione**

Questo programma è riferito ai temi delle linee di mandato relativi all'ambiente, al territorio ed alla sua sicurezza, alla casa, all'energia

### **3.4.2 Motivazione delle scelte**

La Provincia ha un ruolo di coordinamento e di indirizzo delle politiche in campo ambientale e di tutela del territorio, che svolge attraverso appositi strumenti di pianificazione. Durante i 5 anni della precedente legislatura sono stati approvati i Piani provinciali per la gestione dei rifiuti (PPGR), il risanamento dell'aria (PTQRA), la tutela delle acque (PTA), delle attività estrattive (PIAE), l'emittenza televisiva (PLERT) e l'industria a rischio di incidenti rilevanti (RIR). E' stato approvato dal Consiglio Provinciale il Piano Territoriale di Coordinamento Provinciale (PTCP) che indica obiettivi di sviluppo socio economico, di tutela ambientale e dei beni culturali e della sicurezza del territorio nella direzione della sostenibilità, scommettendo sulla qualità più che sulla quantità. E' stata potenziata l'attività di controllo ambientale e sono stati aggiornati gli studi sui possibili scenari di rischio idrogeologico, sismico, idraulico e sugli incendi boschivi. E' stata ampliata la superficie delle aree protette.

Ma, ovviamente, il gravissimo sisma che ha colpito larga parte del territorio provinciale, superata la fase iniziale del soccorso alle popolazioni, risulterà marcare in modo predominante molte delle attività che si intendono sviluppare. Infatti, unitamente al Commissario di Governo, alla Regione e alle Amministrazioni Locali, si dovranno attuare programmi per cogliere, tra gli altri, i seguenti obiettivi nel corso del 2013:

- definitiva sistemazione delle famiglie colpite in alloggi non precari
- programmare la fase di ricostruzione utilizzando efficaci criteri di sostenibilità e di tutela del territorio e dei suoi beni paesaggistici e ambientali
- gestire la ricostruzione allontanando ogni possibile intromissione della malavita organizzata soprattutto nelle filiere dell'edilizia e della gestione dei rifiuti

Inoltre, nell'ambito dei nuovi scenari di riordino delle Province, ed in base alle probabili scelte di accorpate i territori della Provincia di Modena e di quella di Reggio Emilia, obiettivo prioritario sarà la valorizzazione dei PTCP enucleando tutte le possibili sinergie, in particolare quelle relative alle norme sul consumo di territorio e sulla sua destinazione d'uso nonché la progressiva omogeneizzazione delle procedure autorizzative rivolte alle imprese, con particolare attenzione al distretto ceramico e degli approcci alle scelte di tutela ambientale di area vasta.

Per quanto riguarda l'**energia**, la Provincia proseguirà il lavoro svolto in questi anni per raggiungere gli obiettivi energetici fissati dal Consiglio Europeo, attraverso lo strumento della sottoscrizione del "Patto dei sindaci delle città europee", di cui l'Ente è struttura di riferimento e coordinamento a livello provinciale. Ridurre del 20% le emissioni di gas nell'atmosfera, migliorare nella stessa percentuale l'efficienza delle prestazioni e ricorrere alle fonti di energia rinnovabile per il 20% del fabbisogno energetico sono gli obiettivi fissati al 2020 dalla politica integrata in materia di energia e di cambiamento climatico che contribuirà ad evitare che la temperatura del pianeta salga di più di 2°C, cioè al livello che sempre più scienziati considerano come il punto di non ritorno. L'azione amministrativa sarà orientata alla diffusione di comportamenti sociali ed economici utili al risparmio energetico, allo sviluppo delle fonti alternative di energia, soprattutto applicando e monitorando il Progetto Europeo ELENA, unitamente alla Agenzia per l'Energia, progetto che dovrebbe in tre anni muovere circa 30/40 milioni di Euro di investimenti pubblici e il

Patto dei Sindaci, per il quale la Provincia di Modena è stata riconosciuta come Struttura di Supporto della UE. Conseguentemente saranno anche ottenuti ulteriori miglioramenti nella progressiva riduzione dell'inquinamento dell'aria, a cui aggiungeremo i programmi di ulteriore potenziamento e riqualificazione della rete di mobilità dolce.

La scelta di indirizzare la programmazione dello sviluppo della mobilità nello scenario dello sviluppo sostenibile, guiderà una nuova fase che privilegerà le modalità di mobilità elettrica anche attraverso uno specifico studio di fattibilità che aumenti l'uso di mezzi elettrici e la necessaria rete di rifornimento, allocandola nei punti ritenuti maggiormente strategici

A questo fine è ovviamente finalizzata anche al rafforzamento della nuova Azienda Interprovinciale di Trasporto Pubblico Locale **SETA** con l'obiettivo di incentivare l'utilizzo dei mezzi pubblici e quindi decongestionare i centri urbani, aumentando la qualità della nostra vita.

Attraverso gli strumenti di pianificazione urbanistica la Provincia ha contribuito al rilancio delle **politiche abitative**, con l'obiettivo di riequilibrare lo sviluppo delle diverse aree del territorio in base alle condizioni urbanistiche, paesaggistiche, ambientali. Lo **sviluppo urbanistico** della provincia di Modena negli ultimi trent'anni ha più che triplicato il consumo del suolo. Siamo passati da 85 kmq di territorio urbanizzato nel 1976 a 297 kmq nel 2008. L'obiettivo è dunque quello di programmare, come previsto dal PTCP, un minor consumo del territorio ai fini produttivi o abitativi. Vi sono inoltre molte aree dismesse da attività industriali che devono essere recuperate.

La crisi ha determinato l'aumento delle famiglie sfrattate. La Provincia di Modena per affrontare tale problematica ha riproposto ai Sindacati degli inquilini e dei Proprietari oltre ai Comuni capo distretto di rinnovare il Protocollo blocca sfratti visto che il numero delle famiglie che non riescono a pagare l'affitto a causa della perdita del posto di lavoro è in costante aumento. Il protocollo finanziato con risorse della Provincia di Modena, della Regione Emilia-Romagna e delle Fondazioni bancarie troverà, dopo l'esperienza iniziale del 2012, un assetto definitivo e maggiormente efficace nel 2013, anche in considerazione delle nuove difficoltà derivanti dagli effetti del sisma sulla disponibilità di abitazioni e sulla loro qualità.

L'iniziativa per affrontare il problema dell'emergenza casa è condivisa da tutti i principali comuni della provincia di Modena.

Per cogliere l'obiettivo del diritto alla casa per tutti è necessario attivarsi per politiche abitative che mettano in sintonia la domanda con l'offerta di casa avendo un'attenzione particolare per l'edilizia residenziale sociale: con il PTCP si è fissato il principio che le nuove costruzioni ad uso residenziale dovranno riservare una quota tra il 20-25% all'edilizia residenziale sociale.

E' stata favorita inoltre la crescita di un mercato dell'affitto a costi sostenibili. Con l'Agenzia per la Casa (Acer) si è aumentato il numero di alloggi pubblici e sostenuto il piano straordinario di manutenzione, perché nessun alloggio pubblico resti sfitto.

Continuerà la collaborazione con i Comuni, finalizzata all'evoluzione degli strumenti urbanistici, all'ottenimento della certificazione energetica degli edifici, al sostegno del risparmio energetico, in particolare nel settore dei trasporti, alla riduzione della domanda di energia nelle nuove aree produttive. L'attenzione alla qualità edilizia, all'efficienza energetica, alla bioedilizia, alla messa a norma sismica saranno al centro di tutti gli interventi nuovi e di riqualificazione urbana anche a seguito del sisma del 2012

In questo anno di ridefinizioni delle competenze dell'ente si continueranno le attività già avviate di tutela e conservazione delle risorse naturali rinnovabili rappresentate dalla fauna selvatica, consentendo una fruizione sostenibile e tutelando il sistema produttivo agricolo.



### 3.4.3 Finalità

Politica Ambiente e territorio		
Finalità	denominazione Programma	
1 Supportare lo sviluppo del nuovo ente sovraprovinciale di gestione dei disciolti Parchi Regionali come da L.R. 23/2011.	programma n.° 423 - programmazione e gestione degli interventi ambientali	
	programma n.° 472 - biodiversità, aree protette, fasce fluviali, patrimonio forestale	
2 Aumentare il numero di alloggi pubblici per l'affitto permanente.	programma n.° 382 - politiche abitative ed edilizia	
3 Aumentare l'attrattività del territorio attraverso l'adeguamento delle politiche di tutela e valorizzazione del paesaggio e dei beni culturali al nuovo Codice del Paesaggio	programma n.° 380 - attuazione ed adeguamento del PTCP e sue varianti	
4 Aumentare la sicurezza del territorio, risanando le situazioni di criticità.	programma n.° 270 - urbanistica	
	programma n.° 375 - azioni strategiche in campo ICT per l'e government e lo sviluppo della società dell'informazione	
	programma n.° 380 - attuazione ed adeguamento del PTCP e sue varianti	
	programma n.° 418 - difesa attiva del suolo	
	programma n.° 419 - protezione civile	
	Programma 444 servizio idrico integrato	
	programma n.° 445 - gestione rifiuti	
	programma n.° 446 - tariffe e controllo di gestione	
	programma n.° 466 - autorizzazioni integrate ambientali ed emissioni in atmosfera	
	programma n.° 467 - attività estrattive	
5 Aumentare l'offerta di edilizia residenziale per l'affitto a condizioni più favorevoli.	programma n.° 469 - interventi nel settore agro-ambientale	
	programma n.° 470 - interventi di sostegno per le imprese agroalimentari	
6 Dare identità al territorio rurale attraverso la tutela e il potenziamento della biodiversità dei terreni agricoli	programma n.° 382 - politiche abitative ed edilizia	
	programma n.° 441 - progetti speciali di promozione del territorio	

	prevedendo anche interventi di riforestazione	programma n.° 469 - interventi nel settore agro-ambientale programma n.° 471 - valorizzazione della produzione e del territorio rurale programma n.° 472 - biodiversità, aree protette, fasce fluviali, patrimonio forestale
7	Dare impulso all'innovazione e alla crescita della green economy.	programma n.° 413 - energia
8	Dare piena attuazione al piano faunistico in particolare nell'area montana attraverso una gestione faunistico - venatoria indirizzata alla tutela dell'agricoltura e dell'ambiente; al rispetto della normativa sull'igiene degli alimenti e alla commercializzazione	programma n.° 397 - corpo di polizia provinciale programma n.° 476 - interventi per la valorizzazione e la conservazione della fauna del territorio modenese
9	Fare delle politiche energetiche una delle scelte strategiche per l'Ente e lo sviluppo del territorio.	programma n.° 413 - energia
10	Favorire il risparmio energetico.	programma n.° 413 - energia
11	Incentivare progetti per la produzione di energia da fonti rinnovabili.	programma n.° 413 - energia programma n.° 471 - valorizzazione della produzione e del territorio rurale
12	Migliorare la qualità dell'aria e potenziare la raccolta differenziata dei rifiuti.	programma n.° 413 - energia programma n.° 420 - pianificazione ciclo dei rifiuti programma n.° 445 - gestione rifiuti programma n.° 466 - autorizzazioni integrate ambientali ed emissioni in atmosfera programma n.° 468 - pianificazione tutela dell'aria
13	Monitoraggio della efficacia del PTCP 2009 e degli altri strumenti di programmazione e pianificazione territoriale	programma n.° 380 - attuazione ed adeguamento del PTCP e sue varianti
14	Promuovere comportamenti meno impattanti per il territorio: mobilità alternativa, risparmio energetico, responsabilità sociale delle imprese, attività bio-compatibili.	programma n.° 414 - educazione alla sostenibilità e agenda 21 locale programma n.° 472 - biodiversità, aree protette, fasce fluviali, patrimonio forestale
15	Promuovere la realizzazione di impianti a biomasse.	programma n.° 469 - interventi nel settore agro-ambientale
16	Realizzazione di aree produttive ecologicamente attrezzate.	programma n.° 475 - Pianificazione, programmazione, comunicazione e gestione interventi per lo sviluppo economico locale programma n.° 380 - attuazione ed adeguamento del PTCP e sue varianti

17	Ridurre il "consumo" di nuovo territorio puntando sulla riqualificazione delle aree dismesse.	programma n.° 380 - attuazione ed adeguamento del PTCP e sue varianti
----	---	---

Alla Politica Ambiente e Territorio contribuiscono anche i seguenti programmi:

n.programma	Descrizione
152	Sistema Informativo Territoriale (SIT)
153	Sistema Informativo Statistico
409	Direzione Area Territorio e Ambiente
412	Valutazione Impatto Ambientale
421	Pianificazione ciclo dell'acqua
440	Presidenza ed organi di indirizzo politico
452	Direzione Area Economia
465	Programmazione negoziata

#### 3.4.4 Risorse umane

Ambiente e territorio	B1	2
	B3	8
	C	23
	D1	29
	D3	11
	DIR. A	1
	DIR. S	4
Totale Ambiente e Territorio		78

#### 3.4.5 Risorse strumentali da utilizzare

Consistono in componenti hardware (personal computer, stampanti, scanner, plotter) collegate in rete, software in dotazione all'ente, fotocopiatrici, fax, autoveicoli e macchine operatrici assegnate ai servizi coinvolti nella realizzazione dei programmi di questa Politica. Per il dettaglio di ogni servizio si rimanda al Piano Esecutivo di Gestione.

#### 3.4.6 Coerenza con il piano/i regionale/i di settore

Massima coerenza con leggi nazionali, normative comunitarie e nazionali, leggi e piani regionali di settore. Specifici riferimenti ai piani regionali sono riscontrabili nel Piano Esecutivo di Gestione

### 3.5 RISORSE CORRENTI ED IN CONTO CAPITALE PER LA REALIZZAZIONE DEL PROGRAMMA

#### 1 - Ambiente e territorio

#### ENTRATE

	Anno 2013	Anno 2014	Anno 2015	Legge di finanziamento e articolo
ENTRATE SPECIFICHE				
• STATO	0,00	0,00	0,00	
• REGIONE	457.500,00	457.500,00	457.500,00	
• PROVINCIA	0,00	0,00	0,00	
• UNIONE EUROPEA	0,00	0,00	0,00	
• CASSA DD.PP. – CREDITO SPORTIVO – ISTITUTI DI PREVIDENZA	0,00	0,00	0,00	
• ALTRI INDEBITAMENTI (1)	0,00	0,00	0,00	
• ALTRE ENTRATE	498.700,00	366.800,00	366.800,00	
TOTALE (A)	956.200,00	824.300,00	824.300,00	
PROVENTI DEI SERVIZI	366.360,00	350.000,00	350.000,00	
TOTALE (B)	366.360,00	350.000,00	350.000,00	
QUOTE DI RISORSE GENERALI	1.669.666,45	1.625.266,45	1.542.112,45	
TOTALE (C)	1.669.666,45	1.625.266,45	1.542.112,45	
TOTALE GENERALE (A+B+C)	2.992.226,45	2.799.566,45	2.716.412,45	

(1): Prestiti da istituti privati, ricorso al credito ordinario, prestiti obbligazionari e simili.

### 3.4.1 Descrizione

Questo programma è riferito ai temi delle linee di mandato relativi all'agricoltura ed alla economia, implicando anche i temi dell'efficienza e semplificazione, dell'Europa, della montagna e della sicurezza.

### 3.4.2 Motivazioni

L'attuale quadro di crisi economica e finanziaria e le manovre fortemente restrittive sul fronte della spesa pubblica hanno aggravato nell'ultimo anno una situazione già preoccupante per famiglie e imprese in termini di occupazione, reddito e consumi.

Oltre a ciò, il sisma del 20 e 29 maggio ha colpito un'area importante per l'economia del territorio, con ripercussioni dirette sulle attività economiche interessate e indirette su tutte le filiere e il sistema dei distretti (biomedicale, meccanico, tessile in primis).

A fronte di ciò, ed in un contesto di fondi a disposizione degli enti locali continuamente ridotti, occorre continuare a rafforzare le azioni di messa in rete di tutti i soggetti pubblici e privati tramite accordi, convenzioni e progettazione integrata, in modo da convogliare le risorse verso obiettivi prioritari e condivisi, mantenendo un ruolo forte di regia e coordinamento. L'obiettivo prioritario è la **tenuta del sistema produttivo locale e dell'occupazione**, e viene perseguito rafforzando le misure anticrisi intraprese in accordo con sindacati, imprese, banche e consorzi fidi per l'accesso al credito e l'anticipazione dell'indennità di CIGS, stimolando le imprese ad adottare comportamenti "responsabili", favorendo iniziative di conciliazione tra famiglia e lavoro. Accanto a questo, non meno importante è l'obiettivo di lavorare per **rilanciare il sistema produttivo** locale facendo leva su assets fondamentali quali l'integrazione tra università e ricerca applicata ai distretti industriali, la semplificazione e la riduzione degli oneri burocratici a carico delle imprese, lo sviluppo di competenze elevate e nuove imprese innovative in grado di dare slancio al sistema e coniugare lo sviluppo con la sostenibilità economica ed ambientale.

Si conferma lo strumento del Fondo provinciale dell'innovazione per rilanciare gli investimenti innovativi delle pmi e dell'artigianato, nonché il supporto alle neo-imprese innovative e all'imprenditoria femminile, mediante azioni di tutoraggio e accompagnamento sul mercato.

Con l'ulteriore strumento del Piano per gli insediamenti commerciali si indirizza la pianificazione comunale verso un equilibrio tipologico e merceologico che garantisca la concorrenza nel settore e quindi migliori il servizio al consumatore, nel rispetto dell'ambiente e con un uso razionale delle risorse.

Una risposta tempestiva ed efficace per garantire il mantenimento delle attività economiche nelle aree colpite dal sisma, oltre che il servizio alla popolazione, è costituito dagli incentivi all'80% per la localizzazione, anche temporanea, delle imprese in aree, zone o strutture individuate dai Comuni colpiti dal sisma del 20 e 29 maggio 2012, gestiti dalla struttura della Provincia di Modena utilizzando fondi strutturali (Misura IV.3.2. del POR FESR 2007-2013 "Sostegno alla localizzazione delle imprese").

Il **settore agricolo ed agroalimentare** si conferma, uno dei settori più importanti per la Provincia di Modena, perché vede nell'Amministrazione Provinciale la struttura che gestirà per conto della Regione, oltre 100 milioni di contributi tra servizi all'impresa e bandi del Programma di Sviluppo Rurale dalla istruttoria ai controlli. Inoltre la struttura sarà impegnata sulla ricostruzione e il ripristino del sistema agricolo colpito dal sisma attraverso la gestione diretta della misura Misura 126 'Ripristino del potenziale produttivo agricolo danneggiato da calamità naturali ed introduzione di adeguate misure di prevenzione e indirettamente alla gestione dell'ordinanza n. 57 del 12 ottobre

2012, che prevede contributi per la riparazione, il ripristino, il miglioramento sismico e la ricostruzione di immobili ad uso produttivo distrutti o danneggiati, ma anche per la riparazione e l'acquisto di beni mobili strumentali all'attività e per la ricostituzione delle scorte distrutte o danneggiate.

### 3.4.3 Finalità

Politica Economia		
	Finalità	denominazione Programma
1	Consolidare la rete commerciale in aree montane e rurali in funzione anche di presidio sociale attraverso il sistema di incentivazione e lo sviluppo di esercizi polifunzionali	programma n.° 452 - direzione dell'area economia
		programma n.° 475 - Interventi per competitività del territorio, innovazione e qualificazione del sistema territoriale
2	Creare sinergie fra pubblica amministrazione, sistema economico e mondo della conoscenza (università e scuole) per favorire l'accesso ai finanziamenti europei.	programma n.° 441 - progetti speciali di promozione del territorio
3	Difendere il potere di acquisto dei consumatori, sia ampliando la gamma delle opportunità di acquisto per aumentare la concorrenza e contenere i prezzi sia promuovendo la filiera corta e forme di commercializzazione diretta di prodotti locali	programma n.° 475 - Pianificazione, programmazione, comunicazione e gestione interventi per lo sviluppo economico locale
		programma n.° 359 - produzione vegetali
		programma n.° 452 - direzione dell'area economia
		programma n.° 471 - valorizzazione della produzione e del territorio rurale
4	Favorire il rilancio del settore tessile così come la qualificazione e la crescita dei distretti produttivi e delle altre produzioni manifatturiere, soprattutto mediante strategie di sviluppo locale.	programma n.° 475 - Pianificazione, programmazione, comunicazione e gestione interventi per lo sviluppo economico locale
5	Favorire l'accesso al credito per le piccole e medie imprese, in particolare per finanziare l'innovazione e sostenere la nascita di nuove imprese, soprattutto quelle più innovative.	programma n.° 358 - aiuti alle imprese agricole e al territorio
		programma n.° 475 - Interventi per competitività del territorio, innovazione e qualificazione del sistema territoriale
6	Garantire il servizio di prossimità nelle aree periferiche per agevolare l'accesso ai cittadini più deboli – anziani, persone sole ecc.- sostenendo le iniziative di riqualificazione e di innovazione nel piccolo commercio e nei servizi	programma n.° 475 - Interventi per competitività del territorio, innovazione e qualificazione del sistema territoriale
7	Promuovere gli accordi di filiera al fine di supportare i prodotti di eccellenza, anche mediante la promozione in	programma n.° 359 - produzione vegetali

	prodotti di eccellenza, anche mediante la promozione in campo commerciale	programma n.° 367 - valorizzazione della zootecnia
		programma n.° 452 - direzione dell'area economia
		programma n.° 471 - valorizzazione della produzione e del territorio rurale
8	Promuovere la multifunzionalità delle imprese agricole.	programma n.° 452 - direzione dell'area economia
		programma n.° 471 - valorizzazione della produzione e del territorio rurale
9	Rafforzare il policentrismo della rete distributiva attraverso l'aggiornamento della pianificazione degli insediamenti commerciali di rilievo sovracomunale (POIC), tenendo come criterio base la riqualificazione ambientale e territoriale	programma n° 475 - interventi per competitività del territorio, innovazione e qualificazione del sistema territoriale
10	Rafforzare un sistema unitario e integrato di servizi per il tessuto produttivo locale attraverso modelli di rete	programma n° 475 - pianificazione, programmazione, comunicazione e gestione interventi per lo sviluppo economico locale
		programma n.° 159 - archivio e protocollo
		programma n.° 372 - presidio sul software applicativo a servizio dell'ente
11	Ridare forza alle produzioni di qualità delle zone di montagna.	programma n.° 367 - valorizzazione della zootecnia
		programma n.° 471 - valorizzazione della produzione e del territorio rurale
12	Sollecitare le aziende del comparto agroalimentare a puntare sulla sicurezza alimentare.	programma n.° 452 - direzione dell'area economia
13	Sostenere il ricambio generazionale, la partecipazione delle donne nel fare impresa e la nascita di nuove imprese.	programma n° 475 - pianificazione, programmazione, comunicazione e gestione interventi per lo sviluppo economico locale
		programma n.° 358 - aiuti alle imprese agricole e al territorio
		programma n.° 452 - direzione dell'area economia
14	Sostenere la collaborazione tra imprese, Università e centro di ricerca per lo sviluppo di nuove tecnologie e progetti, facendo leva sul ruolo dei centri di ricerca e di innovazione in campo tecnologico.	programma n° 475 - pianificazione, programmazione, comunicazione e gestione interventi per lo sviluppo economico locale

15	Sostenere la competitività dei centri commerciali naturali, in particolare nei centri storici, come fattore di attrattività complessiva delle nostre città, incentivando la progettazione partecipata e integrata pubblico-privato	programma n° 475 - Interventi per competitività del territorio, innovazione e qualificazione del sistema territoriale
16	Sostenere le imprese socialmente responsabili, che innovano e investono sulla qualità ambientale e l'innovazione, che si capitalizzano e competono sui mercati internazionali.	programma n° 475 - Pianificazione, programmazione, comunicazione e gestione interventi per lo sviluppo economico locale
17	Sostenere l'integrazione tra sistema produttivo agricolo e commerciale.	programma n.° 471 - valorizzazione della produzione e del territorio rurale
18	Sviluppare misure specifiche a sostegno del sistema agricolo come elemento di sviluppo economico e di tutela del territorio.	programma n.° 358 - aiuti alle imprese agricole e al territorio
		programma n.° 359 - produzione vegetali
		programma n.° 441 - progetti speciali di promozione del territorio
		programma n.° 470 - interventi di sostegno per le imprese agroalimentari
		programma n.° 471 - valorizzazione della produzione e del territorio rurale

Alla Politica Economia contribuiscono anche i seguenti programmi:

n.programma	Descrizione
153	Sistema Informativo Statistico
440	Presidenza ed organi di indirizzo politico
465	Programmazione negoziata
469	Interventi nel settore agro-ambientale

### 3.4.4 Risorse umane

Economia	B1	2
	B3	8
	C	28
	D1	14
	D3	8
	DIR. A	1
	DIR. S	3
Totale Economia		64



#### **3.4.5 Risorse strumentali da utilizzare**

Consistono in componenti hardware (personal computer, stampanti, scanner, plotter) collegate in rete, software in dotazione all'ente, fotocopiatrici, fax, autoveicoli e macchine operatrici assegnate ai servizi coinvolti nella realizzazione dei programmi di questa Politica. Per il dettaglio di ogni servizio si rimanda al Piano Esecutivo di Gestione.

#### **3.4.6 Coerenza con il piano/i regionale/i di settore**

Massima coerenza con leggi nazionali, normative comunitarie e nazionali, leggi e piani regionali di settore. Specifici riferimenti ai piani regionali sono riscontrabili nel Piano Esecutivo di Gestione.

**3.5 RISORSE CORRENTI ED IN CONTO CAPITALE PER LA  
REALIZZAZIONE DEL PROGRAMMA  
2 - Economia**

**ENTRATE**

	<b>Anno 2013</b>	<b>Anno 2014</b>	<b>Anno 2015</b>	<b>Legge di finanziamento e articolo</b>
ENTRATE SPECIFICHE				
• STATO	0,00	0,00	0,00	
• REGIONE	2.507.532,49	2.055.500,00	2.005.500,00	
• PROVINCIA	0,00	0,00	0,00	
• UNIONE EUROPEA	200.000,00	200.000,00	200.000,00	
• CASSA DD.PP. – CREDITO SPORTIVO – ISTITUTI DI PREVIDENZA	0,00	0,00	0,00	
• ALTRI INDEBITAMENTI (1)	0,00	0,00	0,00	
• ALTRE ENTRATE	78.262,30	78.262,30	78.262,30	
TOTALE (A)	2.785.794,79	2.333.762,30	2.283.762,30	
PROVENTI DEI SERVIZI	26.200,00	26.200,00	26.200,00	
TOTALE (B)	26.200,00	26.200,00	26.200,00	
QUOTE DI RISORSE GENERALI	172.400,00	136.428,00	185.567,00	
TOTALE (C)	172.400,00	136.428,00	185.567,00	
TOTALE GENERALE (A+B+C)	2.984.394,79	2.496.390,30	2.495.529,30	

(1): Prestiti da istituti privati, ricorso al credito ordinario, prestiti obbligazionari e simili.

## PROGRAMMA 3: Politica Efficienza, semplificazione e trasparenza

### 3.4.1 Descrizione

Questo programma è riferito in particolare ai temi delle linee di mandato relativi all'efficienza, alla semplificazione e alla trasparenza dell'azione dell'Ente.

### 3.4.2 Motivazioni

I temi della razionalizzazione della spesa pubblica, di un aumento di efficienza della macchina amministrativa e al tempo stesso di maggior qualità dei servizi per cittadini e imprese sono da tempo stabilmente al centro dell'attenzione del Governo e della pubblica opinione. Oggi affrontare questi temi è inevitabile poichè il processo in atto di revisione della spesa – la così detta “spending review”- è uno dei pilastri dell'attività del Governo, dove la riduzione delle risorse disponibili deve essere mirata a colpire gli eccessi e gli sprechi salvaguardando la quantità e qualità dei servizi erogati dalle pubbliche amministrazioni. Le Province sono inoltre protagoniste in prima persona di un processo di riordino che ne modificherà i confini, riducendone il numero, e le competenze, con la conseguente ridefinizione del loro assetto organizzativo. In questo contesto il miglioramento continuo, l'orientamento di tutta la struttura alle esigenze del cittadino-utente, la diffusione della cultura della qualità, la formazione mirata, l'innovazione e la flessibilità, la trasparenza e la comunicazione con i cittadini, l'innovazione gestionale, sono gli elementi cardine sui quali è più che mai necessario basare la politica dell'Ente, confermando gli orientamenti e le azioni già intraprese in passato.

In modo particolare la **trasparenza**, intesa come accessibilità totale delle informazioni concernenti ogni aspetto dell'organizzazione, l'utilizzo delle risorse e i risultati dell'attività di misurazione e valutazione, è orientata a favorire forme diffuse di controllo del rispetto dei principi di buon andamento e imparzialità dell'azione pubblica.

Si conferma anche la centralità del tema della **semplificazione della PA**, strettamente legato a quello della qualità dei servizi erogati, in quanto l'obiettivo principale dell'azione della Provincia è quello di mettere in campo azioni concrete che pongono al centro dell'attenzione i cittadini, le imprese, le associazioni e gli Enti.

Attraverso il coordinamento e il finanziamento dello sviluppo delle **infrastrutture telematiche** sempre più estese e potenti, la Provincia ha contribuito in questi anni a innovare la propria struttura contestualmente a quella degli altri Enti Locali del suo territorio e l'offerta di servizi on-line ai cittadini, con l'obiettivo di rendere la pubblica amministrazione sempre più efficiente e ridurre oneri e attese per i cittadini. L'attuale critica situazione finanziaria di tutta la PA locale offrirà ulteriori motivi alla Provincia ed agli altri Enti del territorio per ricercare ed adottare soluzioni informatiche e telematiche condivise che permettano, sfruttando economie di scala, di continuare il processo di innovazione intrapreso negli ultimi anni anche condividendo gli investimenti necessari.

Visti gli ingenti investimenti sostenuti dalla Provincia e dal sistema della PA locale negli ultimi anni, e tenuto conto che molti dei progetti finanziati sono tuttora in fase di realizzazione, la parola d'ordine per l'immediato futuro è “consolidare”, tenendo conto delle priorità quali la riduzione del divario digitale che ancora affligge alcune zone montane e rurali del nostro territorio; sviluppare soluzioni informatiche orientate alla dematerializzazione dei processi gestionali e tecnici; rendere disponibili agli utenti dell'Ente (imprese, associazioni di impresa, professionisti, cittadini, altri Enti della P.A., ecc) sistemi utili per la semplificazione burocratica tramite servizi di tipo on-line, sviluppando soluzioni informatiche che sfruttano la rete internet, il WEB ed in prospettiva, le opportunità offerte dalla convergenza dei servizi di telefonia mobile verso quelli di mobile computing.

Nell'ambito di un processo di **riordino delle funzioni degli enti locali** si è avviato un processo di riorganizzazione che ha portato alla riduzione del numero di enti e dei consigli di amministrazione delle società a partecipazione pubblica, per favorire una maggior capacità decisionale e contenere i costi.

La Provincia coordina inoltre la rete degli **Sportelli unici per le imprese** e attraverso una politica attiva della organizzazione e della gestione delle risorse umane e dei servizi intende perseguire l'obiettivo di coniugare una sempre maggiore qualità dei servizi offerti ed erogati ai cittadini-utenti, con efficienza della gestione, valorizzazione delle risorse umane e di quelle tecnico –informatiche e controllo e razionalizzazione della spesa.

Continua inoltre la scelta strategica di orientare i **documenti di pianificazione, programmazione** verso un'azione politica trasversale, con priorità volte a garantire le pari opportunità tra uomini e donne nel maggior numero di ambiti, a valorizzare il contributo che le donne possono portare allo sviluppo delle risorse e a dare massima importanza alla qualità della vita della popolazione.

Nell'ambito delle mutate condizioni nelle quali gli Enti Locali si trovano a dover operare, diviene fondamentale operare in un orizzonte di generale **contenimento delle spese generali** da attuare anche mediante il riassetto delle modalità di erogazione di alcuni servizi interni tale da garantire la prosecuzione del servizio stesso ma, al contempo, il risparmio in termini di personale, attrezzature, spese generali e uso degli immobili.

### 3.4.3 Finalità

Politica Efficienza, semplificazione e trasparenza		
--	--	--

	Finalità	denominazione Programma
1	Assumere un ruolo ancora più attivo di coordinamento, di indirizzo e di supporto per lo sviluppo e la semplificazione degli enti locali, mettendo a frutto le migliori pratiche adottate dai singoli enti e trasferendole agli altri.	programma n.° 375 - azioni strategiche in campo ICT per l'e government e lo sviluppo della società dell'informazione
		programma n.° 402 - direzione generale
		programma n.° 429 - supporto all'innovazione in materia finanziaria e contabile
		programma n.° 376-direzione d'area risorse umane
		programma n.° 397 - corpo di polizia provinciale
2	Completare il processo di riordino delle funzioni degli enti locali per evitare sovrapposizioni e semplificare le procedure.	programma n.° 233 - sito web della Provincia di Modena
		programma n.° 402 - direzione generale
3	Completare la realizzazione e l'attivazione delle reti MAN in fibra ottica, estensioni della Rete Regionale Lepida (banda larga e wireless), nei territori del comune di Modena ed in quelli del distretto ceramico.	programma n.° 375 - azioni strategiche in campo ICT per l'e-government e lo sviluppo della società dell'informazione
4	Completare l'informatizzazione delle domande e dei servizi che il cittadino richiede alla pubblica amministrazione	programma n.° 159 - archivio e protocollo

	anche tramite l'attivazione di servizi di tipo on-line.	<p>programma n.° 233 - sito web della Provincia di Modena</p> <p>programma n.° 372 - presidio sul software applicativo a servizio dell'ente</p> <p>programma n.° 375 - azioni strategiche in campo ICT per l'e government e lo sviluppo della società dell'informazione</p> <p>programma n.° 376 direzione d'area risorse umane</p> <p>programma n.° 469 - interventi nel settore agro-ambientale</p> <p>programma n.° 397 - corpo di polizia provinciale</p>
5	Potenziare ulteriormente lo sviluppo delle infrastrutture telematiche per offrire servizi più vicini ai cittadini.	programma n.° 375 - azioni strategiche in campo ICT per l'e government e lo sviluppo della società dell'informazione
6	Promuovere azioni di condivisione delle regole e di fini comuni con cittadini e cittadine.	programma n.° 452 - direzione dell'area economia
7	Proseguire l'applicazione dell'ottica di genere agli strumenti di programmazione e rendicontazione dell'Ente.	<p>programma n.° 452 - direzione dell'area economia</p> <p>programma n.° 398 - politiche di genere</p>
8	Proseguire la politica di riduzione delle spese in tutti i settori relativamente all'acquisto di beni e servizi mediante l'adesione a convenzioni, gli acquisti verdi, il risparmio energetico, telefonico e la diminuzione della produzione cartacea di documenti	<p>programma n.° 356 - acquisto di beni e servizi economici</p> <p>programma n.° 357 - servizi generali in gestione diretta</p> <p>programma n.° 414 - educazione alla sostenibilità e agenda 21 locale</p>
9	Introdurre elementi di innovazione gestionale, individuando forme di indebitamento più efficaci, flessibili e meno onerose, garantendo la gestione ottimale della liquidità e investendo le risorse disponibili.	programma n.° 447 - bilancio
10	Ridurre ulteriormente i tempi di risposta degli enti che fanno riferimento allo Sportello unico per le imprese.	<p>programma n.° 475 - pianificazione, programmazione, comunicazione e gestione interventi per lo sviluppo economico locale</p> <p>programma n.° 375 - azioni strategiche in campo ICT per l'e government e lo sviluppo della società dell'informazione</p>

Alla Politica Efficienza, semplificazione e trasparenza contribuiscono anche i seguenti programmi:

<b>n.programma</b>	<b>Descrizione</b>
104	Procedure amministrative lavori pubblici e servizi generali
106	Procedura affidamenti appalti pubblici
153	Sistema Informativo Statistico
160	Supporto agli organi
162	Consulenza ed assistenza legale
270	Urbanistica
305	Osservatorio economico sociale
373	Presidio sulle infrastrutture di base del sistema informatico e telematico dell'ente
403	Programmazione economico-finanziaria
435	Direzione dell'Area Dipartimento di Presidenza
440	Presidenza ed organi di indirizzo politico

### 3.4.4 Risorse umane

Efficienza, semplificazione e trasparenza	B1	10
	B3	12
	C	29
	D1	29
	D3	20
	DIR. A	3
	DIR. S	5
Totale Efficienza, semplificazione e trasparenza		108

### 3.4.5 Risorse strumentali da utilizzare

Consistono in componenti hardware (personal computer, stampanti, scanner, plotter) collegate in rete, software in dotazione all'ente, fotocopiatrici, fax, autoveicoli e macchine operatrici assegnate ai servizi coinvolti nella realizzazione dei programmi di questa Politica. Per il dettaglio di ogni servizio si rimanda al Piano Esecutivo di Gestione.

### 3.4.6 Coerenza con il piano/i regionale/i di settore

Massima coerenza con leggi nazionali, normative comunitarie e nazionali, leggi e piani regionali di settore. Specifici riferimenti ai piani regionali sono riscontrabili nel Piano Esecutivo di Gestione.

**3.5 RISORSE CORRENTI ED IN CONTO CAPITALE PER LA  
REALIZZAZIONE DEL PROGRAMMA  
3 - Efficienza e semplificazione**

**ENTRATE**

	<b>Anno 2013</b>	<b>Anno 2014</b>	<b>Anno 2015</b>	<b>Legge di finanziamento e articolo</b>
ENTRATE SPECIFICHE				
• STATO	0,00	0,00	0,00	
• REGIONE	0,00	0,00	0,00	
• PROVINCIA	0,00	0,00	0,00	
• UNIONE EUROPEA	0,00	0,00	0,00	
• CASSA DD.PP. – CREDITO SPORTIVO – ISTITUTI DI PREVIDENZA	0,00	0,00	0,00	
• ALTRI INDEBITAMENTI (1)	0,00	0,00	0,00	
• ALTRE ENTRATE	71.614.205,00	66.314.205,00	65.314.205,00	
TOTALE (A)	71.614.205,00	66.314.205,00	65.314.205,00	
PROVENTI DEI SERVIZI	80.000,00	80.000,00	80.000,00	
TOTALE (B)	80.000,00	80.000,00	80.000,00	
QUOTE DI RISORSE GENERALI	-49.019.500,45	-43.701.428,45	-42.789.539,45	
TOTALE (C)	-49.019.500,45	-43.701.428,45	-42.789.539,45	
TOTALE GENERALE (A+B+C)	22.674.704,55	22.692.776,55	22.604.665,55	

(1): Prestiti da istituti privati, ricorso al credito ordinario, prestiti obbligazionari e simili.

### **3.4.1 Descrizione**

Questo programma è riferito alle linee di mandato per favorire la completa scolarizzazione dei giovani presenti nel territorio provinciale sia mediante la messa a disposizione di idonee e funzionali strutture edilizie sia tramite la predisposizione e attuazione di adeguate politiche scolastiche.

### **3.4.2 Motivazione delle scelte**

In coerenza con le **Linee di programmazione e gli Indirizzi regionali per il sistema formativo e per il lavoro 2011-2013**, si concepisce il sistema di Istruzione e Formazione che ha accompagnato e sostenuto lo sviluppo della regione, e nello specifico della nostra provincia, come un tutt'uno in cui convivono servizi educativi e scolastici di base di qualità, nonché un sistema dell'istruzione superiore e della formazione professionale capace di contenere, storicamente, la dispersione, di favorire l'inclusione sociale, di evitare la dequalificazione della forza lavoro e di promuovere l'innovazione nei settori portanti dell'economia locale.

Le linee di intervento confermano la volontà di valorizzare la funzione inclusiva del sistema scolastico-formativo modenese, con i suoi addentellati nell'ambito della cultura e del sociale, all'insegna della coerenza e unitarietà strategica (promuovere una cittadinanza attiva ed elevare le competenze di base dei soggetti in formazione) ma anche della pluralità degli interventi, degli strumenti e dei metodi.

In particolare, i motivi fondamentali delle politiche integrate in materia di istruzione, formazione, giovani e cultura che dovranno trovare attuazione sono:

- L'eventuale, ulteriore, necessità di adeguamento della rete scolastica provinciale, sia in ragione delle operazioni di dimensionamento che si renderanno necessarie a seguito della graduale generalizzazione del modello dell'istituto comprensivo derivante dalla sentenza della Corte Costituzionale 147 del 7 giugno 2012, sia in funzione di adattamenti dell'offerta di istruzione e di istruzione-formazione professionale provinciale che dovessero risultare opportuni, con particolare riferimento alla progressiva valutazione e rimodulazione dei percorsi integrati IeFP già avviati;
- L'implementazione, nel sistema scolastico - formativo modenese, dell'esperienza dei percorsi triennali di istruzione e formazione professionale (IeFP) in coprogettazione fra scuole ed enti di formazione per il conseguimento della qualifica triennale regionale, riconosciuta a livello nazionale, nell'ambito più complessivo delle azioni finalizzate al contrasto alla dispersione e all'elevazione delle competenze di accesso al mercato del lavoro dei soggetti in formazione;
- Il potenziamento degli interventi per la qualificazione del segmento tecnico-professionale e scientifico della scuola superiore modenese, anche ai fini di una maggiore integrazione con la formazione professionale, con l'Università e con la neonata rete degli Istituti Tecnici Superiori;
- Il supporto informativo alle istituzioni del territorio e agli istituti secondari al fine di programmare e realizzare percorsi e interventi di orientamento alla scelta nella transizione dalla secondaria inferiore alla superiore e dall'istruzione secondaria superiore verso l'università, la formazione superiore e il lavoro;
- Il sostegno alla scolarizzazione diffusa tramite l'assegnazione dei fondi regionali per il diritto allo studio, per arginare le situazioni di svantaggio, di marginalità e di esclusione di



- tutti gli studenti, per favorire l'accesso di tutti ai servizi e alle strutture scolastiche, per garantire la piena inclusione nelle dinamiche socio-educative dei soggetti con disabilità;
- Il supporto alla qualificazione dell'offerta formativa delle istituzioni scolastiche autonome del territorio modenese, con particolare attenzione al segmento della scuola superiore e alle realtà colpite dai terremoti di maggio 2012, anche grazie alla diffusione delle nuove tecnologie applicate alla didattica;
  - Il potenziamento e l'estensione dei servizi per la prima infanzia, anche tramite soluzioni sperimentali come le educatrici domiciliari, familiari e nei luoghi di lavoro dei servizi per la prima infanzia, con assegnazione delle risorse in via prioritaria a soggetti pubblici e privati dei comuni terremotati;
  - La valorizzazione delle diverse esperienze di aggregazione e protagonismo dei giovani, anche in funzione della valorizzazione della creatività e dello sviluppo dell'imprenditorialità giovanile, dentro e fuori le scuole, attraverso il supporto o la promozione diretta di progetti collegati alle nuove tecnologie della comunicazione e dell'informazione e alla fruizione integrale delle potenzialità e delle risorse educative, culturali ed artistiche del territorio;
  - La promozione della cittadinanza attiva quale vettore indispensabile di inclusione socio-culturale, con particolare riferimento alle esperienze di progetto che consentano ai giovani in formazione di valorizzare le proprie vocazioni e di sviluppare processi di orientamento formale ed informale;
  - L'emergenza legata ai gravissimi eventi sismici del maggio 2012 indirizza prioritariamente l'attività legata agli investimenti sul patrimonio edilizio e motiva le priorità assunte nel consolidamento degli edifici esistenti e nella costruzione delle nuove sedi per quelli non recuperabili, nel rispetto della normativa in materia di sicurezza, agibilità, igiene e accessibilità. Tale attività sarà comunque improntata al soddisfacimento del fabbisogno di aule, palestre e laboratori conseguente all'aumento della popolazione scolastica, per favorire la razionalizzazione distributiva della rete scolastica sul territorio, anche in rispondenza agli effetti del recente riordino dell'istruzione primaria e secondaria e alle conseguenze delle azioni di programmazione e dimensionamento.

### 3.4.3 Finalità

#### Politica Istruzione

	Finalità	denominazione Programma
1	Consolidare il ruolo del sistema dell'istruzione tecnico-professionale e scientifica nell'ambito della nuova programmazione dell'offerta formativa territoriale	programma n.° 460 - istruzione
2	Ripristino post-terremoto ed estensione dell'offerta di servizi per l'infanzia.	programma n.° 460 - istruzione
3	Avvio della ricostruzione/ristrutturazione degli edifici scolastici superiori dell'area Nord danneggiati dal sisma	programma n.° 437 - lavori speciali edilizia scolastica e patrimoniale
		Programma n° 329 - grandi investimenti

4	Ripristinare nella sua piena funzionalità il parco scuole della Provincia danneggiato dagli eventi sismici del maggio 2012 e continuare a investire sulla sicurezza degli edifici scolastici, sulla dotazione di aule e laboratori moderni e attrezzati per una popolazione scolastica in continuo aumento.	programma n.° 437 - lavori speciali edilizia scolastica e patrimoniale
		Programma n° 329 - grandi investimenti
		programma n.° 460 - istruzione
5	Elevare il livello di conoscenze e saperi dei giovani e degli adulti per favorire l'occupabilità e l'apprendimento lungo tutto l'arco della vita	programma n.° 460 - istruzione
		programma n° 458 - piano annuale dell'offerta formativa
		programma n° 473 - cultura
6	Promuovere le competenze interculturali, lo sviluppo dei valori democratici e il rispetto dei diritti fondamentali, in funzione della coesione sociale, la riduzione delle disuguaglianze, la cittadinanza attiva	programma n° 391 - piani per la salute ed il benessere sociale della popolazione giovanile
7	Sostenere l'assolvimento e l'elevamento dell'obbligo scolastico e formativo, contrastando il fenomeno dell'abbandono scolastico e del disagio giovanile, sia mediante la collaborazione alla costruzione di un sistema integrato fra l'Istruzione e la Formazione regionale, sia attraverso azioni di promozione del benessere a scuola e negli altri contesti di socialità.	programma n.° 391 - piani per la salute ed il benessere sociale della popolazione giovanile
		programma n.° 460 - istruzione
8	Sostenere le istituzioni scolastiche nella qualificazione dei rispettivi Piani dell'offerta formativa, anche mediante l'ausilio delle nuove tecnologie	programma n°460 - istruzione
9	Ripristinare nella sua piena funzionalità il parco palestre della Provincia danneggiato dagli eventi sismici del maggio 2012 e qualificare l'attività sportiva nelle scuole sia per quanto riguarda impianti e attrezzature sia la didattica.	programma n.° 352 - promozione dell'attività sportiva
		Programma n° 329 – grandi investimenti
		programma n.° 437 - lavori speciali edilizia scolastica e patrimoniale

Alla Politica Istruzione contribuiscono anche i seguenti programmi:

n.programma	Descrizione
108	Patrimonio
329	Grandi investimenti
438	Manutenzione edilizia

### 3.4.4 Risorse umane

Istruzione	A	3
	B	2
	B3	5
	C	8
	D1	4
	D3	4
	DIR. S	1
	DOC D	10
	DOC L	43
Totale Istruzione		80

### 3.4.5 Risorse strumentali da utilizzare

Consistono in componenti hardware (personal computer, stampanti, scanner, plotter) collegate in rete, software in dotazione all'ente, fotocopiatrici, fax, autoveicoli e macchine operatrici assegnate ai servizi coinvolti nella realizzazione dei programmi di questa Politica. Per il dettaglio di ogni servizio si rimanda al Piano Esecutivo di Gestione.

### 3.4.6 Coerenza con il piano/i regionale/i di settore

Massima coerenza con leggi nazionali, normative comunitarie e nazionali, leggi e piani regionali di settore. Specifici riferimenti ai piani regionali sono riscontrabili nel Piano Esecutivo di Gestione

### 3.5 RISORSE CORRENTI ED IN CONTO CAPITALE PER LA REALIZZAZIONE DEL PROGRAMMA

#### 4 - Istruzione

#### ENTRATE

	Anno 2013	Anno 2014	Anno 2015	Legge di finanziamento e articolo
ENTRATE SPECIFICHE				
• STATO	0,00	0,00	0,00	
• REGIONE	5.610.000,00	5.300.000,00	5.300.000,00	
• PROVINCIA	0,00	0,00	0,00	
• UNIONE EUROPEA	0,00	0,00	0,00	
• CASSA DD.PP. – CREDITO SPORTIVO – ISTITUTI DI PREVIDENZA	0,00	0,00	0,00	
• ALTRI INDEBITAMENTI (1)	0,00	0,00	0,00	
• ALTRE ENTRATE	145.000,00	145.000,00	145.000,00	
TOTALE (A)	5.755.000,00	5.445.000,00	5.445.000,00	
PROVENTI DEI SERVIZI	0,00	0,00	0,00	
TOTALE (B)	0,00	0,00	0,00	
QUOTE DI RISORSE GENERALI	16.314.023,00	14.086.723,00	8.794.298,00	
TOTALE (C)	16.314.023,00	14.086.723,00	8.794.298,00	
TOTALE GENERALE (A+B+C)	22.069.023,00	19.531.723,00	14.239.298,00	

(1): Prestiti da istituti privati, ricorso al credito ordinario, prestiti obbligazionari e simili.

## PROGRAMMA 5: Politica Lavoro e formazione

### 3.4.1 Descrizione

Questo programma è riferito ai temi delle linee di mandato relativi alla formazione ed al lavoro.

### 3.4.2 Motivazioni

A fronte del consolidarsi delle problematiche occupazionali derivanti dalla crisi internazionale e dalla spirale recessiva dell'economia italiana, l'attività di formazione professionale, che coinvolge ogni anno migliaia di cittadini, è orientata alla creazione di un'offerta aperta a tutte le esigenze e finalizzata al miglioramento del patrimonio di conoscenze e competenze dei giovani in ingresso nel mercato del lavoro, dei lavoratori, delle donne e delle persone svantaggiate.

In particolare, i fondamentali assi di intervento, contemplati nel Programma provinciale per la formazione e il lavoro per il triennio 2011/2013, rimangono:

- Formazione iniziale per i giovani nell'ambito del nuovo sistema regionale di IEFP (L.R.5/2011), con modalità integrate con l'offerta scolastica secondaria (in particolare con l'Istruzione Professionale) e integrazione con la programmazione locale della formazione nell'apprendistato.
- Formazione superiore, a completamento dell'offerta resa disponibile dalla Regione sull'asse Capitale umano e dagli Istituti tecnici superiori, mirata a confermare i percorsi di specializzazione tecnica post-diploma per l'accesso mirato e qualificato al lavoro di giovani in possesso di titoli di studio medi/elevati e ad elevato potenziale individuale.
- Formazione per la qualificazione, riqualificazione e riconversione degli adulti espulsi dal mercato del lavoro o in reingresso, nei diversi settori trainanti dell'occupazione locale, fortemente integrati con le misure di reinserimento lavorativo offerte dai servizi per l'impiego, in particolare per i disoccupati di lunga durata, ivi compresa la formazione per il settore socio-assistenziale.
- Formazione per l'adattabilità delle risorse umane come contributo alla ripresa di uno sviluppo duraturo e sostenibile: competenze-chiave per l'innovazione, tecnologie avanzate, energie rinnovabili, società digitale e creazione di impresa, competenze per lo sviluppo sociale locale, l'innovazione del welfare.
- Politiche integrate di sostegno all'inserimento lavorativo mirato dei lavoratori svantaggiati e disabili, attraverso il rafforzamento del servizio presso i Centri per l'impiego e la programmazione del Fondo Regionale Disabili.
- Azioni formative e iniziative per il reinserimento lavorativo e sociale dei detenuti, dei soggetti coinvolti o in uscita da percorsi di recupero dalle dipendenze, dei giovani a rischio di devianza.
- Sostegno alla funzionalità dei servizi pubblici per l'impiego, per garantire l'efficacia dei servizi di incontro tra domanda e offerta di lavoro, oltre a quelli a carattere informativo e orientativo.
- Prosecuzione delle azioni finalizzate alla tutela della sicurezza sul lavoro, anche con riferimento alle dinamiche sismiche innescatesi nel nostro territorio, della stabilizzazione, della conciliazione, dell'accesso al lavoro dei cittadini stranieri (anche con servizi specialistici inerenti il lavoro di cura).
- Prosecuzione delle attività di monitoraggio del mercato del lavoro, osservatorio, gestione banche dati e strumenti informativi rivolti al sistema economico e ai lavoratori.

### 3.4.3 Finalità

Politica Lavoro e formazione		
	Finalità	denominazione Programma
1	Collegare in modo più stretto, attraverso i Centri per l'impiego, richieste del mercato del lavoro ed esigenze formative rafforzando le funzioni di preselezione e incontro tra domanda e offerta di lavoro.	programma n° 462 - servizi per l'impiego
		programma n° 463 - interventi sul mercato del lavoro a sostegno dell'occupazione
2	Estendere l'esperienza-pilota dello sportello per le collaboratrici familiari.	programma n° 462 - servizi per l'impiego
3	Favorire l'integrazione e la condivisione dei sistemi informativi del lavoro e delle rispettive banche dati per snellire le procedure amministrative, favorire azioni di controllo, monitorare in tempo reale la situazione occupazionale e leggere le tendenze del mercato del lavoro	programma n.° 372 - presidio sul software applicativo a servizio dell'ente
		programma n° 462 - servizi per l'impiego
		programma n° 463 - interventi sul mercato del lavoro a sostegno dell'occupazione
4	Favorire la riqualificazione di chi ha perso o rischia di perdere il posto di lavoro attraverso percorsi personalizzati.	programma n° 462 - servizi per l'impiego
		programma n° 463 - interventi sul mercato del lavoro a sostegno dell'occupazione
5	Favorire l'integrazione tra le politiche di istruzione, formazione e lavoro e welfare.	programma n° 458 - piano annuale dell'offerta formativa
		programma n° 463 - interventi sul mercato del lavoro a sostegno dell'occupazione
6	Potenziare l'inserimento lavorativo dei soggetti svantaggiati al fine di garantire forme di inserimento stabili.	programma n° 462 - servizi per l'impiego
		programma n° 463 - interventi sul mercato del lavoro a sostegno dell'occupazione
		programma n° 464 - interventi e servizi per il collocamento mirato
7	Potenziare il sistema di controlli e la formazione per la sicurezza sul lavoro e l'emersione di lavoro irregolare	programma n° 392 - sicurezza sul lavoro
8	Promuovere i tirocini formativi in azienda e specifici servizi di orientamento.	programma n° 462 - servizi per l'impiego
9	Sensibilizzare i cittadini modenesi sulle opportunità che il contesto Europeo ed Extraeuropeo mette a disposizione soprattutto dei giovani.	programma n° 462 - servizi per l'impiego

10	Sviluppare nuove professionalità coerenti con i fabbisogni del mondo produttivo. Sostenere la formazione continua degli adulti rivolta all'adattabilità e alla permanenza dei lavoratori/trici nel mercato del lavoro	programma n° 458 - piano annuale dell'offerta formativa
		programma n° 459 - voucher individuali e attività di riqualificazione formativa
		programma n° 460 - istruzione
11	Sviluppare percorsi che favoriscono l'occupazione femminile.	programma n° 463 - interventi sul mercato del lavoro a sostegno dell'occupazione -
		programma n° 462 - servizi per l'impiego

#### 3.4.4 Risorse umane

Lavoro e formazione	B1	2
	B3	7
	C	33
	D1	9
	D3	12
	DIR. S	1
Totale Lavoro e formazione		64

#### 3.4.5 Risorse strumentali da utilizzare

Consistono in componenti hardware (personal computer, stampanti, scanner, plotter) collegate in rete, software in dotazione all'ente, fotocopiatrici, fax, autoveicoli e macchine operatrici assegnate ai servizi coinvolti nella realizzazione dei programmi di questa Politica. Per il dettaglio di ogni servizio si rimanda al Piano Esecutivo di Gestione.

#### 3.4.6 Coerenza con il piano/i regionale/i di settore

Massima coerenza con leggi nazionali, normative comunitarie e nazionali, leggi e piani regionali di settore. Specifici riferimenti ai piani regionali sono riscontrabili nel Piano Esecutivo di Gestione

### 3.5 RISORSE CORRENTI ED IN CONTO CAPITALE PER LA REALIZZAZIONE DEL PROGRAMMA

#### 5 - Lavoro e formazione

#### ENTRATE

	Anno 2013	Anno 2014	Anno 2015	Legge di finanziamento e articolo
ENTRATE SPECIFICHE				
• STATO	0,00	0,00	0,00	
• REGIONE	13.656.730,67	13.656.730,66	13.656.730,66	
• PROVINCIA	0,00	0,00	0,00	
• UNIONE EUROPEA	0,00	0,00	0,00	
• CASSA DD.PP. – CREDITO SPORTIVO – ISTITUTI DI PREVIDENZA	0,00	0,00	0,00	
• ALTRI INDEBITAMENTI (1)	0,00	0,00	0,00	
• ALTRE ENTRATE	0,00	0,00	0,00	
TOTALE (A)	13.656.730,67	13.656.730,66	13.656.730,66	
PROVENTI DEI SERVIZI	0,00	0,00	0,00	
TOTALE (B)	0,00	0,00	0,00	
QUOTE DI RISORSE GENERALI	-37.200,00	-37.200,00	-37.200,00	
TOTALE (C)	-37.200,00	-37.200,00	-37.200,00	
TOTALE GENERALE (A+B+C)	13.619.530,67	13.619.530,66	13.619.530,66	

(1): Prestiti da istituti privati, ricorso al credito ordinario, prestiti obbligazionari e simili.



## **PROGRAMMA 6: Politica Mobilità**

### **3.4.1 Descrizione**

Questo programma è riferito al tema delle linee di mandato relative alla mobilità e comprende le politiche di sicurezza sulle strade.

### **3.4.2 Motivazioni**

In questi anni la Provincia ha realizzato significativi investimenti sulla rete stradale provinciale – opere infrastrutturali, lavori speciali e interventi di manutenzione - con l'obiettivo di migliorare la mobilità, ridurre i punti di congestione del traffico e ridurre l'inquinamento atmosferico.

Gli interventi hanno consentito inoltre di migliorare la sicurezza stradale, riducendo in maniera significativa il numero di vittime. La sicurezza stradale rimane inoltre la priorità negli interventi di manutenzione nei 1030 km di strade della provincia di Modena.

L'obiettivo è continuare a ridurre gli incidenti, le vittime della strada (dimezzate del 50% negli ultimi 10 anni), i feriti attraverso azioni finalizzate a risolvere i punti critici della rete stradale, promuovere l'educazione stradale, incentivare i controlli e diffondere la cultura della sicurezza tra i cittadini.

Le infrastrutture viarie e ferroviarie sono indispensabili per la mobilità delle persone e delle merci e per aiutare la ripresa economica. Le priorità rimangono il completamento della Pedemontana e la realizzazione della Cispadana.

Rimane l'obiettivo di realizzare anche la Bretella autostradale Campogalliano - Sassuolo (di competenza ANAS) indispensabile per collegare lo scalo ferroviario di Marzaglia alla grande viabilità. Sono previsti inoltre importanti interventi per contrastare i movimenti franosi.

E' stata incentivata la mobilità "dolce" attraverso la realizzazione di piste ciclabili e percorsi natura e si proseguiranno gli interventi completando la rete provinciale di piste ciclabili.

E' stato garantito sostegno al trasporto pubblico locale anche attraverso il finanziamento di un progetto complessivo di interventi infrastrutturali.

La Provincia ha intenzione di promuovere politiche per la mobilità volte a potenziare e riqualificare il sistema ferroviario, il trasporto pubblico urbano ed extraurbano e l'interscambio fra i diversi sistemi dando seguito alle azioni e agli investimenti necessari in raccordo con tutti i soggetti regolatori e gestori coinvolti (Agenzia Mobilità Amo, Ferrovie Emilia Romagna FER, Trenitalia, ATCM/SETA), per la concreta attuazione delle politiche stesse.

A questo fine è ovviamente finalizzata anche la nascita della nuova Azienda Interprovinciale di Trasporto Pubblico Locale SETA con l'obiettivo di incentivare l'utilizzo dei mezzi pubblici e quindi decongestionare i centri urbani, aumentando la qualità della nostra vita.

L'emergenza legata ai gravissimi eventi sismici del maggio 2012 indirizza prioritariamente l'attività legata agli investimenti in campo stradale e motiva le priorità assunte nel consolidamento e nel ripristino dei ponti danneggiati, che si affianca alla programmazione di interventi non più rimandabili conseguenti a danni essenzialmente per frane. I pesantissimi gravami finanziari ai quali sarà sottoposto l'ente provincia per gli esercizi 2014 e 2015 non consentono al momento alcun tipo di programmazione credibile e, conseguentemente, a bilancio si sono iscritti per tali annualità i soli interventi di manutenzione imprescindibile.

### 3.4.3 Finalità

Politica		Mobilità
	Finalità	denominazione Programma
1	Ripristinare le tratte stradali danneggiate a seguito degli eventi sismici del maggio 2012, con particolare riferimento alla riparazione /ricostruzione dei ponti danneggiati	programma n° 329 - grandi investimenti
		programma n° 450 - lavori speciali strade
		programma n° 455 – manutenzione strade
2	Completare il programma di investimenti sulla rete stradale dando priorità alle opere immediatamente cantierabili.	programma n.° 329 - grandi investimenti
		programma n.° 448 - direzione dell'area lavori pubblici
		programma n.° 450 - lavori speciali strade
3	Completare la rete di piste ciclabili	programma n° 423 programmazione e gestione degli interventi ambientali
		programma n.° 329 - grandi investimenti
		programma n.° 455 - manutenzione strade
4	Garantire la presa in carico delle istanze rappresentate dai comitati degli utenti del TPL nell'ottica dell'orientamento al cliente, della qualità del servizio e dell'ascolto e della partecipazione.	programma n° 423 programmazione e gestione degli interventi ambientali
5	Investire sulla sicurezza stradale attraverso interventi sulla rete stradale, adottando le soluzioni tecnologiche più avanzate per ridurre le situazioni di rischio.	programma n° 329 – grandi investimenti
		programma n° 450 – lavori speciali strade
		programma n° 455 – manutenzione strade
6	Promuovere politiche che incentivino l'uso del servizio pubblico extraurbano.	programma n.° 402 - direzione generale
		programma n.° 423 - programmazione e gestione degli interventi ambientali
7	Realizzare un sistema di servizi informativi in tempo reale sulle condizioni del traffico.	programma n.° 448 - direzione dell'area lavori pubblici

8	Ripristinare condizioni di efficienza nei collegamenti ferroviari Modena –Castelfranco - Bologna, Modena - Carpi, Modena - Sassuolo, Vignola – Bologna in stretto raccordo con a.Mo - FER - Regione Emilia Romagna.	programma n° 423 programmazione e gestione degli interventi ambientali
9	Colmare il gap di informazione in merito alle esigenze specifiche di mobilità di donne e uomini anche attraverso indagini mirate per tipologia di utenti e per genere	programma n° 423 programmazione e gestione degli interventi ambientali

Alla Politica Mobilità contribuiscono anche i seguenti programmi:

n.programma	Descrizione
104	Procedure amministrative lavori pubblici e servizi
106	Procedura affidamenti appalti pubblici
153	Sistema Informativo Statistico
164	Programmazione Trasporti
331	Attività di gestione generale dell'Area LL.PP.
436	Amministrativo trasporti
457	Concessioni, autorizzazioni e licenze

#### 3.4.4 Risorse umane

Mobilità	B1	32
	B3	20
	C	40
	D1	24
	D3	8
	DIR. S	3
	DIR A	1
	Totale Mobilità	

#### 3.4.5 Risorse strumentali da utilizzare

Consistono in componenti hardware (personal computer, stampanti, scanner, plotter) collegate in rete, software in dotazione all'ente, fotocopiatrici, fax, autoveicoli e macchine operatrici assegnate ai servizi coinvolti nella realizzazione dei programmi di questa Politica. Per il dettaglio di ogni servizio si rimanda al Piano Esecutivo di Gestione.

#### 3.4.6 Coerenza con il piano/i regionale/i di settore

Massima coerenza con leggi nazionali, normative comunitarie e nazionali, leggi e piani regionali di settore. Specifici riferimenti ai piani regionali sono riscontrabili nel Piano Esecutivo di Gestione

**3.5 RISORSE CORRENTI ED IN CONTO CAPITALE PER LA  
REALIZZAZIONE DEL PROGRAMMA  
6 - Mobilità**

**ENTRATE**

	Anno 2013	Anno 2014	Anno 2015	Legge di finanziamento e articolo
ENTRATE SPECIFICHE				
• STATO	0,00	0,00	0,00	
• REGIONE	10.770.120,00	7.787.420,00	2.837.720,00	
• PROVINCIA	0,00	0,00	0,00	
• UNIONE EUROPEA	0,00	0,00	0,00	
• CASSA DD.PP. – CREDITO SPORTIVO – ISTITUTI DI PREVIDENZA	0,00	0,00	0,00	
• ALTRI INDEBITAMENTI (1)	0,00	0,00	0,00	
• ALTRE ENTRATE	2.134.000,00	139.000,00	139.000,00	
TOTALE (A)	12.904.120,00	7.926.420,00	2.976.720,00	
PROVENTI DEI SERVIZI	28.000,00	28.000,00	28.000,00	
TOTALE (B)	28.000,00	28.000,00	28.000,00	
QUOTE DI RISORSE GENERALI	2.133.100,00	-628.100,00	4.002.279,00	
TOTALE (C)	2.133.100,00	-628.100,00	4.002.279,00	
TOTALE GENERALE (A+B+C)	15.065.220,00	7.326.320,00	7.006.999,00	

(1): Prestiti da istituti privati, ricorso al credito ordinario, prestiti obbligazionari e simili.

### **3.4.1 Descrizione**

Questo programma è riferito al tema delle linee di mandato relativo alla promozione del territorio e coinvolge i temi dell'Europa, della montagna e dello sport.

### **3.4.2 Motivazioni**

Nella passata legislatura è stata potenziata l'**offerta culturale** creando circuiti che valorizzano i siti turistici, il patrimonio storico-artistico e le eccellenze gastronomiche. Sono stati finanziati, in una ottica di rete, progetti per il recupero di chiese, monumenti e musei. In un contesto di risorse finanziarie ridotte, occorre puntare alla promozione delle diverse eccellenze culturali in un'ottica integrata, lavorando al coordinamento delle reti dei Musei (52 soggetti pubblici e privati convenzionati) e del circuito dei castelli (17 soggetti tra Comuni e Fondazioni aderenti), in modo da accrescerne la visibilità e l'attrattività anche in chiave turistica ed economica. Tale azione è quanto mai opportuna per rilanciare il turismo modenese dopo il sisma, e per supportare operazioni di fund raising a favore dei castelli lesionati come Finale Emilia e Mirandola.

Per quanto riguarda l'economia turistica in area montana, che si conferma come uno dei settori economici di rilievo pur scontando la contrazione dei consumi delle famiglie dovuta alla crisi, oltre alla gestione di incentivi regionali per interventi di qualificazione degli impianti e all'attività di promozione del turismo invernale, ambientale e sportivo in Appennino attraverso il PTPL, è stata avviata una politica di valorizzazione del patrimonio enogastronomico del territorio, in collaborazione con Slow Food, e delle produzioni di qualità e biologiche.

Sempre in aree rurali e di montagna, la partecipazione a reti e progetti europei (rete Transromanica, **progetto E Create**) consente di condividere e implementare politiche di valorizzazione culturale delle aree rurali attraverso l'utilizzo delle nuove tecnologie e in un'ottica di promozione anche economica delle comunità locali.

Per la città e l'area centrale, si svilupperanno le azioni di coordinamento con gli altri soggetti, in particolare Camera di Commercio, Comune di Modena e APT, sul tema della **Terra dei Motori**, legato alla presenza di elementi di spicco quali il Museo Ferrari a Maranello e il museo Enzo Ferrari aperto nel 2012 a Modena, oltre che di decine di collezioni private e di specialisti del settore auto sportive. L'**Expo 2015**, con i suoi oltre 20 milioni di visitatori previsti, offrirà una grande occasione al territorio modenese per valorizzare e promuovere il sistema Modena attraverso le sue eccellenze. In particolare si lavorerà, oltre che al tema dei motori sul tema dell'enogastronomia e agroalimentare, con particolare riferimento all'aceto balsamico, come espressione ineguagliabile della tradizione e del "saper fare" modenesi. L'intenzione è valorizzare questi due filoni di lavoro per attirare visitatori e turisti, attraverso azioni sinergiche di marketing territoriale. Modena parte infatti da posizioni di forza e di esperienza su entrambi i fronti: si pensi, visto il tema a cui sarà dedicata Expo 2015 ("Nutrire il pianeta, energia per la vita"), all'importante patrimonio di relazioni e competenze acquisito nel 2008 con il congresso mondiale del biologico.

Continua l'impegno progettuale della Provincia per accedere alle opportunità di finanziamento messe a disposizione dall'Unione Europea nei settori della formazione professionale, del lavoro, dell'agricoltura del sociale, del turismo e della cooperazione internazionale, per valorizzare le potenzialità del nostro territorio nel contesto europeo.

### 3.4.3 Finalità

Politica Promozione territoriale		
	Finalità	denominazione Programma
1	Diffondere ulteriormente la cultura europea anche attraverso la gestione di progetti interregionali	programma n° 474 - Interventi per la promozione del territorio e la qualificazione del sistema turistico
		programma n.° 441 - progetti speciali di promozione del territorio
2	Potenziare la rete dei Punti Europa all'interno delle amministrazioni modenesi per la diffusione della conoscenza delle opportunità di finanziamento europeo nel territorio provinciale.	programma n.° 441 - progetti speciali di promozione del territorio
3	Incentivare le opportunità per i privati nei finanziamenti regionali in particolare per i circuiti "Terra dei motori", "Castelli" e "Appennino".	programma n° 474 - Interventi per la promozione del territorio e la qualificazione del sistema turistico
4	Promuovere e favorire lo sviluppo della progettualità e creatività giovanile, agevolando l'incontro fra produzione, mercato e opportunità formative.	programma n° 473 - cultura
5	Promuovere e incentivare il turismo sportivo, giovanile, familiare, per gli anziani, del week end in montagna	programma n° 474 - Interventi per la promozione del territorio e la qualificazione del sistema turistico
		programma n.° 352 - promozione dell'attività sportiva
6	Promuovere una corretta programmazione dell'impiantistica sportiva.	programma n.° 352 - promozione dell'attività sportiva
7	Qualificare e valorizzare il sistema delle reti culturali sul territorio .	programma n° 474 - Interventi per la promozione del territorio e la qualificazione del sistema turistico
8	Qualificare ulteriormente l'offerta ricettiva e dei servizi.	programma n° 474 - Interventi per la promozione del territorio e la qualificazione del sistema turistico
9	Realizzare in concorso con il sistema locale e in sinergia con i diversi livelli istituzionali e associativi una strategia di marketing che valorizzi identità e vocazioni del territorio come "Terra di motori", il patrimonio agroalimentare, ambientale, culturale, musicale e del bel canto	programma n° 474 - Interventi per la promozione del territorio e la qualificazione del sistema turistico
		programma n.° 402 - direzione generale

		programma n.° 441 - progetti speciali di promozione del territorio
		programma n.° 452 - direzione dell'area economia
10	Supportare le manifestazioni di sport sociale promosse dall'associazionismo territoriale.	programma n.° 352 - promozione dell'attività sportiva
11	Sviluppare la cooperazione territoriale con i paesi dell'Unione europea per diffondere le eccellenze modenesi e creare strategie di sviluppo comuni.	programma n.° 441 - progetti speciali di promozione del territorio
		programma n.° 452 - direzione dell'area economia
12	Valorizzare le opportunità legate ai prodotti enogastronomici in montagna	programma n.° 441 - progetti speciali di promozione del territorio
		programma n.° 471 - valorizzazione della produzione e del territorio rurale

Alla Politica Promozione territoriale contribuiscono anche i seguenti programmi:

n.programma	Descrizione
391	Piani per la salute ed il benessere sociale della popolazione giovanile
395	Cooperazione e relazioni internazionali
440	Presidenza ed organi di indirizzo politico

#### 3.4.4 Risorse umane

Promozione territoriale		
	B3	2
	C	7
	D1	2
	D3	2
Totale Promozione territoriale		13

#### 3.4.5 Risorse strumentali da utilizzare

Consistono in componenti hardware (personal computer, stampanti, scanner, plotter) collegate in rete, software in dotazione all'ente, fotocopiatrici, fax, autoveicoli e macchine operatrici assegnate ai servizi coinvolti nella realizzazione dei programmi di questa Politica. Per il dettaglio di ogni servizio si rimanda al Piano Esecutivo di Gestione.

#### 3.4.6 Coerenza con il piano/i regionale/i di settore

Massima coerenza con leggi nazionali, normative comunitarie e nazionali, leggi e piani regionali di settore. Specifici riferimenti ai piani regionali sono riscontrabili nel Piano Esecutivo di Gestione

**3.5 RISORSE CORRENTI ED IN CONTO CAPITALE PER LA  
REALIZZAZIONE DEL PROGRAMMA  
7 - Promozione territoriale**

**ENTRATE**

	<b>Anno 2013</b>	<b>Anno 2014</b>	<b>Anno 2015</b>	<b>Legge di finanziamento e articolo</b>
ENTRATE SPECIFICHE				
• STATO	0,00	0,00	0,00	
• REGIONE	1.341.686,79	1.036.325,00	1.036.325,00	
• PROVINCIA	0,00	0,00	0,00	
• UNIONE EUROPEA	0,00	0,00	0,00	
• CASSA DD.PP. – CREDITO SPORTIVO – ISTITUTI DI PREVIDENZA	0,00	0,00	0,00	
• ALTRI INDEBITAMENTI (1)	0,00	0,00	0,00	
• ALTRE ENTRATE	1.074.000,00	874.000,00	874.000,00	
TOTALE (A)	2.415.686,79	1.910.325,00	1.910.325,00	
PROVENTI DEI SERVIZI	0,00	0,00	0,00	
TOTALE (B)	0,00	0,00	0,00	
QUOTE DI RISORSE GENERALI	20.142.411,00	20.059.311,00	20.055.205,00	
TOTALE (C)	20.142.411,00	20.059.311,00	20.055.205,00	
TOTALE GENERALE (A+B+C)	22.558.097,79	21.969.636,00	21.965.530,00	

(1): Prestiti da istituti privati, ricorso al credito ordinario, prestiti obbligazionari e simili.



### **3.4.1 Descrizione**

Questo programma è riferito ai temi delle linee di mandato relativi alla famiglia, l'immigrazione, le pari opportunità, la salute ed il welfare, la sicurezza sociale, l'associazionismo.

### **3.4.2 Motivazioni**

Il **sistema integrato dei servizi per la salute e il benessere** della provincia di Modena deve correntemente rispondere a una pluralità di bisogni e necessità di intervento provenienti da fasce sempre più ampie e diversificate di popolazione, a causa dell'aggravarsi degli effetti della crisi economica, acuita, nell'area nord del territorio provinciale, dalle ricadute materiali e sociali dei terremoti di maggio. Proprio per questo motivo si rende necessaria la prosecuzione dell'attività di rilevazione e di monitoraggio dei bisogni socio-assistenziali del territorio curata dall'Osservatorio provinciale delle politiche sociali a supporto dell'elaborazione dei Piani per la salute e il benessere sociale. Con riferimento al 2013 continuerà inoltre l'adeguamento degli strumenti e dei programmi provinciali di tutela e accoglienza per l'infanzia e l'adolescenza e per l'integrazione dei cittadini stranieri immigrati, pur in presenza di sensibili riduzioni dei trasferimenti finalizzati al sostegno delle politiche sociali. La Provincia continuerà inoltre ad assicurare l'impegno a garantire pari opportunità e qualità di servizi ai cittadini stranieri e a promuovere l'acquisizione e la consapevolezza dei diritti e dei doveri da parte degli immigrati, al fine di favorire la partecipazione alla vita sociale ed istituzionale e l'esercizio dei diritti politici da parte dei cittadini stranieri immigrati stessi.

Proseguirà il sostegno al percorso di attuazione del **Piano Attuativo Locale 2011-2014**, nell'ambito della Conferenza Territoriale Socio Sanitaria (CTSS), per consolidare la struttura a rete come punto di forza e di qualità di tutto il territorio, con un forte potenziamento della medicina territoriale, per avvicinare ai cittadini l'erogazione dei servizi più semplici e a bassa complessità; nuove forme assistenziali per i malati cronici e gli anziani; la riorganizzazione degli ospedali per garantire i migliori livelli di sicurezza a pazienti e operatori.

La Provincia continuerà poi a valorizzare, promuovere e favorire la partecipazione del Terzo settore e delle ASP al sistema dei servizi.

Dal sostegno economico per il diritto allo studio - attraverso l'erogazione di borse di studio, libri gratuiti e sussidi - all'integrazione lavorativa dei soggetti svantaggiati, dalla programmazione di politiche sanitarie che mettano in campo un'offerta capillare di servizi al coordinamento di interventi tesi a ridurre gli effetti della crisi economica sui bilanci familiari, al sostegno al diritto alla casa e all'offerta di edilizia residenziale per l'affitto a condizioni più favorevoli, con specifica attinenza anche all'emergenza abitativa post-sisma, al centro delle politiche integrate istruzione-formazione-sociale messe in campo dalla Provincia rimane la **famiglia**, con una particolare attenzione ai nuclei numerosi, alle famiglie monoreddito, alle donne che lavorano e agli anziani, nonché al supporto a famiglie e minori in materia di adozioni, affidamento familiare, contrasto ad abusi e maltrattamenti nell'infanzia, diritti ed opportunità dell'infanzia e dell'adolescenza, servizi educativi

Politiche trasversali per favorire un **ruolo attivo delle donne nella società** attraversano tutte le azioni svolte dalla Provincia. Al riguardo va ricordato che sono stati adottati Piani strategici per prevenire e contrastare la violenza alle donne e favorire l'integrazione delle donne immigrate, quale perno fondamentale per l'integrazione di tutto il nucleo familiare.

Sul versante della promozione del benessere psico-fisico, in particolare delle giovani generazioni, verrà confermata l'attenzione alle **pratiche sportive** non competitive, con una specifica attenzione all'attività sportiva dei diversamente abili.

### 3.4.3 Finalità

Politica Salute e sicurezza		
	Finalità	denominazione Programma
1	Coinvolgere gli istituti di credito locali in azioni di supporto per quanto riguarda il microcredito e i mutui per la casa.	programma n° 461 - programmazione sociale
2	Coinvolgere il mondo delle imprese in una compartecipazione alle politiche di welfare rivolte ai lavoratori stranieri.	programma n.° 461 - programmazione sociale
3	Coinvolgere parti sociali, imprese, banche, fondazioni a contribuire a progetti di housing sociale e case per i lavoratori le famiglie in difficoltà	programma n.° 382 - politiche abitative ed edilizia
4	Consolidare la struttura a rete come punto di forza e di qualità di tutto il territorio, con due punti di alta eccellenza quali il Policlinico universitario e l'ospedale di Baggiovara che devono lavorare in una più stretta integrazione.	programma n° 440 - presidenza ed organi di indirizzo politico
5	Continuare e rafforzare le azioni del Piano Strategico contro la violenza alle donne al fine di diminuire e prevenire il fenomeno.	programma n.° 398 - politiche di genere
6	Contribuire all'adozione di scelte urbanistiche che consentano processi di integrazione culturale e sociale e di riqualificazione di punti particolarmente degradati.	programma n° 380 attuazione ed adeguamento del PTCP e sue varianti
7	Favorire il diritto alla casa per giovani coppie, anziani e famiglie con disabili.	programma n.° 382 - politiche abitative ed edilizia
8	Favorire l'avvicinamento dei giovani alle attività di volontariato.	programma n° 391 - piani per la salute ed il benessere sociale della popolazione giovanile
9	Favorire l'integrazione fra politiche sanitarie e sociali.	programma n.° 461 - programmazione sociale
10	Monitorare l'evoluzione della composizione familiare.	programma n° 153 - sistema informativo statistico
11	Orientare e qualificare i flussi migratori verso le effettive necessità dello sviluppo locale.	programma n.° 461 - programmazione sociale
12	Potenziare i progetti di alfabetizzazione e conoscenza della lingua e della cultura italiana.	programma n.° 394 - direzione area welfare programma n.° 461 - programmazione sociale
13	Promuovere approfondimenti sugli aspetti sanitari della popolazione straniera e sul lavoro nero.	programma n° 392 sicurezza sul lavoro
14	Promuovere iniziative che favoriscano la conciliazione tra tempi di lavoro e tempi di vita familiare.	programma n° 463 - interventi sul mercato del lavoro a sostegno dell'occupazione
15	Promuovere la cultura del volontariato.	programma n.° 389 - non profit

		programma n° 395 - cooperazione e relazioni internazionali
16	Promuovere l'attività fisica e una condotta di vita sana dei disabili.	programma n.° 352 - promozione dell'attività sportiva
17	Promuovere un percorso di sviluppo e qualificazione di tutti i soggetti del terzo settore.	programma n.° 389 - non profit
18	Promuovere l'attività sportiva come veicolo di ricerca di salute e benessere.	programma n.° 352 - promozione dell'attività sportiva
19	Sostenere in via prioritaria le forme di volontariato a supporto di funzioni di particolare interesse sociale.	programma n.° 389 - non profit
		programma n° 395 - cooperazione e relazioni internazionali
20	Sostenere le famiglie in una fase di recessione economica (sostegno ai redditi) Diritto allo Studio e integrazione	programma n.° 460 - istruzione
21	Sostenere progetti di flessibilità dell'orario di lavoro che consentano di venire incontro alle esigenze educative e di cura delle famiglie.	programma n° 463 - interventi sul mercato del lavoro a sostegno dell'occupazione
22	Stimolare il mondo delle imprese ad adottare politiche di conciliazione tra vita lavorativa e vita familiare.	programma n°463 - interventi sul mercato del lavoro a sostegno dell'occupazione
		programma n° 475 - pianificazione, programmazione, comunicazione e gestione interventi per lo sviluppo economico locale
23	Stimolare interventi a sostegno di famiglie alle quali temporaneamente si riduce il reddito.	programma n° 475 - pianificazione, programmazione, comunicazione e gestione interventi per lo sviluppo economico locale
24	Sviluppare le politiche e le azioni del Piano Strategico per l'integrazione delle donne immigrate, superare la condizione di emarginazione e discriminazione che spesso vivono le donne immigrate.	programma n.° 398 - politiche di genere
		programma n.° 461 - programmazione sociale

Alla Politica Salute e sicurezza contribuiscono anche i seguenti programmi:

n.programma	Descrizione
410	Piani per la salute ed il benessere sociale
440	Presidenza ed organi di indirizzo politico
462	Servizi per l'impiego

#### 3.4.4 Risorse umane

Salute e sicurezza	C	2
	D3	4
	DIR. A	1
Totale Salute e sicurezza		7

#### 3.4.5 Risorse strumentali da utilizzare

Consistono in componenti hardware (personal computer, stampanti, scanner, plotter) collegate in rete, software in dotazione all'ente, fotocopiatrici, fax, autoveicoli e macchine operatrici assegnate ai servizi coinvolti nella realizzazione dei programmi di questa Politica. Per il dettaglio di ogni servizio si rimanda al Piano Esecutivo di Gestione.

#### 3.4.6 Coerenza con il piano/i regionale/i di settore

Massima coerenza con leggi nazionali, normative comunitarie e nazionali, leggi e piani regionali di settore. Specifici riferimenti ai piani regionali sono riscontrabili nel Piano Esecutivo di Gestione.

### 3.5 RISORSE CORRENTI ED IN CONTO CAPITALE PER LA REALIZZAZIONE DEL PROGRAMMA

#### 8 - Salute e sicurezza

#### ENTRATE

	Anno 2013	Anno 2014	Anno 2015	Legge di finanziamento e articolo
ENTRATE SPECIFICHE				
• STATO	0,00	0,00	0,00	
• REGIONE	27.345,00	27.345,00	27.345,00	
• PROVINCIA	0,00	0,00	0,00	
• UNIONE EUROPEA	0,00	0,00	0,00	
• CASSA DD.PP. – CREDITO SPORTIVO – ISTITUTI DI PREVIDENZA	0,00	0,00	0,00	
• ALTRI INDEBITAMENTI (1)	0,00	0,00	0,00	
• ALTRE ENTRATE	0,00	0,00	0,00	
TOTALE (A)	27.345,00	27.345,00	27.345,00	
PROVENTI DEI SERVIZI	0,00	0,00	0,00	
TOTALE (B)	0,00	0,00	0,00	
QUOTE DI RISORSE GENERALI	106.100,00	107.000,00	105.663,00	
TOTALE (C)	106.100,00	107.000,00	105.663,00	
TOTALE GENERALE (A+B+C)	133.445,00	134.345,00	133.008,00	

(1): Prestiti da istituti privati, ricorso al credito ordinario, prestiti obbligazionari e simili.

### 3.6 – SPESA PREVISTA PER LA REALIZZAZIONE DEL PROGRAMMA

#### IMPIEGHI

Cod Pr.	Anno 2013										Anno 2014										Anno 2015											
	Spesa Corrente					Spesa per investimento	Totale (a+b+c)	V.% sul totale spese finali tit. I e II	Spesa Corrente di Sviluppo					Spesa per investimento		Totale (a+b+c)	V.% sul totale spese finali tit. I e II	Spesa Corrente di Sviluppo					Spesa per investimento		Totale (a+b+c)	V.% sul totale spese finali tit. I e II						
	Consolidata		di Sviluppo						Consolidata		di Sviluppo		Spesa per investimento		Consolidata			di Sviluppo			Spesa per investimento		Consolidata				di Sviluppo			Spesa per investimento		
	entità (a)	% su tot.	entità (b)	% su tot.	entità (c)				% su tot.	entità (a)	% su tot.	entità (b)	% su tot.	entità (c)	% su tot.			entità (a)	% su tot.	entità (b)	% su tot.	entità (c)	% su tot.	entità (a)			% su tot.	entità (b)	% su tot.	entità (c)	% su tot.	
1	1.493.086,45	49,90	1.235.540,00	41,29	263.600,00	8,81	2.992.226,45	2,93	1.300.426,45	46,45	1.235.540,00	44,13	263.600,00	9,42	2.799.566,45	3,09	1.217.272,45	44,81	1.235.540,00	45,48	263.600,00	9,70	2.716.412,45	3,20								
2	399.662,30	13,39	123.200,00	4,13	2.461.532,49	82,48	2.984.394,79	2,92	398.690,30	15,97	88.200,00	3,53	2.009.500,00	80,50	2.496.390,30	2,76	347.829,30	13,94	138.200,00	5,54	2.009.500,00	80,52	2.495.529,30	2,94								
3	17.172.909,79	75,74	1.346.894,76	5,94	4.154.900,00	18,32	22.674.704,55	22,21	18.627.721,55	82,09	914.855,00	4,03	3.150.200,00	13,88	22.692.776,55	25,06	19.948.310,55	88,25	505.855,00	2,24	2.150.500,00	9,51	22.604.665,55	26,66								
4	13.298.923,00	60,26	197.600,00	0,90	8.572.500,00	38,84	22.069.023,00	21,62	13.281.623,00	68,00	197.600,00	1,01	6.052.500,00	30,99	19.531.723,00	21,57	12.939.198,00	90,87	197.600,00	1,39	1.102.500,00	7,74	14.239.298,00	16,80								
5	13.606.730,67	99,91	12.800,00	0,09	0,00	0,00	13.619.530,67	13,34	13.606.730,66	99,91	12.800,00	0,09	0,00	0,00	13.619.530,66	15,04	13.606.730,66	99,91	12.800,00	0,09	0,00	0,00	13.619.530,66	16,06								
6	2.273.600,00	15,09	990.900,00	6,58	11.800.720,00	78,33	15.065.220,00	14,76	2.102.700,00	28,70	990.900,00	13,53	4.232.720,00	57,77	7.326.320,00	8,09	1.783.379,00	25,45	990.900,00	14,14	4.232.720,00	60,41	7.006.999,00	8,26								
7	21.358.636,80	94,59	167.100,00	0,74	1.052.361,79	4,67	22.558.097,79	22,09	21.135.536,00	96,20	87.100,00	0,40	747.000,00	3,40	21.969.636,00	24,26	21.131.430,00	96,20	87.100,00	0,40	747.000,00	3,40	21.965.530,00	25,91								
8	98.945,00	74,15	34.500,00	25,85	0,00	0,00	133.445,00	0,13	104.845,00	78,04	29.500,00	21,96	0,00	0,00	134.345,00	0,15	103.508,00	77,82	29.500,00	22,18	0,00	0,00	133.008,00	0,16								
Totale	69.082.493,21	68,25	4.108.534,76	4,02	28.305.614,28	27,72	102.096.642,25	100,00	70.558.272,96	77,90	3.556.495,00	3,93	16.455.520,00	18,17	90.570.287,96	100,00	71.077.657,96	83,84	3.197.495,00	3,77	10.505.820,00	12,39	847.809.972,96	100,00								

Il quadro 3.7 "Descrizione del progetto" è incluso nel quadro 3.4

La tabella 3.8 "Spesa prevista per la realizzazione del progetto" è inclusa nella tabella 3.6

### 3.9 – RIEPILOGO PROGRAMMI PER FONTI DI FINANZIAMENTO

Denominazione del programma	Legge di finanziamento e regolamento UE (estremi)										FONTI DI FINANZIAMENTO (Totale della previsione pluriennale)														
	Previsione pluriennale di spesa					Finanziamento UE					Regione					Provincia					Altre entrate				
	Anno di competenza	I° Anno success.	II° Anno success.	III° Anno success.	IV° Anno success.	Quota di risorse generali	Stato	Regione	Provincia	UE	Cassa DD.PP + Cr.Sp. + Ist. Prev.	Altri indebitamenti	Altre entrate												
1 - Ambiente e territorio	2.992.226,45	2.799.566,45	2.716.412,45			5.903.405,35	0,00	1.372.500,00	0,00	0,00	0,00	0,00	1.232.300,00												
2 - Economia	2.984.394,79	2.496.390,30	2.495.529,30			572.995,00	0,00	6.568.532,49	0,00	0,00	0,00	0,00	234.786,90												
3 - Efficienza e semplificazione	22.674.704,55	22.692.776,55	22.604.665,55			-135.270.468,35	0,00	0,00	0,00	0,00	0,00	0,00	203.242.615,00												
4 - Istruzione	22.069.023,00	19.531.723,00	14.239.298,00			39.195.044,00	0,00	16.210.000,00	0,00	0,00	0,00	0,00	435.000,00												

5 - Lavoro e formazione	13.619.530,67	13.619.530,66	13.619.530,66							40.970.191,99	0,00	0,00	0,00	0,00	0,00	0,00
6 - Mobilità	15.065.220,00	7.326.320,00	7.006.999,00							21.395.260,00	0,00	0,00	0,00	0,00	0,00	2.412.000,00
7 - Promozione territoriale	22.558.097,79	21.969.636,00	21.965.530,00							3.414.336,79	0,00	0,00	0,00	0,00	0,00	2.822.000,00
8 - Salute e sicurezza	133.445,00	134.345,00	133.008,00							82.035,00	0,00	0,00	0,00	0,00	0,00	0,00
- Totali	102.096.642,25	90.570.287,96	84.780.972,96							90.012.856,27	0,00	0,00	0,00	0,00	0,00	210.378.701,90

### 3.10 – Programma degli incarichi ai sensi dell'art. 46 Legge n. 133/2008

Anno 2013

Limiti di spesa per incarichi e collaborazioni per Aree (in migliaia di euro)

<i>Area</i>	<i>€</i>
Area 1) Presidenza e Direzione generale	120
Area 2) Risorse umane	70
Area 3) Finanziario	10
Area 5) Territorio e ambiente	700
Area 6) Lavori Pubblici	50
Area 7) Economia	400
Area 8) Welfare	400
<b>Totale</b>	<b>1.750</b>

**I precedenti limiti di spesa per aree comprendono:**

- gli incarichi finanziati in tutto o in parte da risorse esterne (fondi europei o statali, di altri enti locali, di privati). Nel 2013 è previsto che solo 100.000 euro di spesa siano finanziati con risorse proprie della Provincia.

**I precedenti limiti di spesa per aree non comprendono:**

- gli incarichi tecnici conferiti dall'area LL.PP. ai sensi del D.Lgs 163/2006
- gli incarichi di tipo occasionale (ad es. docenze) inferiori ai 5.000 euro netti.

Gli incarichi tecnici dell'Area Lavori Pubblici (se non connessi ad una singola opera pubblica) e gli incarichi occasionali concorrono tuttavia al rispetto del limite complessivo relativo a spese per incarichi, collaborazioni e consulenze, fissato nella misura del 5% delle spese di parte corrente del bilancio di previsione 2013 della Provincia di Modena.





## **SEZIONE 4**

### **STATO DI ATTUAZIONE DEI PROGRAMMI DELIBERATI NEGLI ANNI PRECEDENTI E CONSIDERAZIONI SULLO STATO DI ATTUAZIONE**

## 4.1 - ELENCO DELLE OPERE PUBBLICHE FINANZIATE NEGLI ANNI PRECEDENTI E NON REALIZZATE (IN TUTTO O IN PARTE)

Descrizione e Finanziamento dell'Opera	Codice funzione e servizio	Anno di impegno fondi	Importo	
			Totale	Già liquidato
Nuovo Ponte Bacchello. Convenzione. Mutuo Cassa .Imp.L. 77/95	2060101	1999	956.478,18	952.690,60
Nuovo Ponte Bacchello. Convenzione. Imp.L. 77/95. Mutuo Cassa+E.Pr di soliera.	2060101	1999	568.102,59	565.367,65
Itinerario ciclabile e pedonale sul fiume secchia(Ponte alto 7 Rupe Pescale).Progetto definitivo.Quota Provincia MutuoRolo.Imp.L.77/95	2070601	1999	186.879,93	186.734,38
ITI Volta di Sassuolo-2^ stralcio-Perizia di variante suppletiva-Mutuo Cassa 490	2020101	2000	309.874,14	158.736,50
POLO SCOLASTICO DI PAVULLO - AMPLIAMENTO DELL'I.P.S.I.A. CORNI. PROGETTO DEFIN. Mutuo Cassa 505.	2020101	2001	489.842,01	476.962,06
Progettazione esecutiva lotto Pozza-Ergastolo della variante alla S.S. 569 Vignolesse, completamento strada Pedemontana-Ingegneri Riuniti Srl	2060101	2001	206.582,76	196.883,24
ADEGUAMENTO MANUFATTI - KM. 4+300 IN LOCALITA' SEGHERIA BARBIERI KM. 8+100.	2060101	2001	258.228,45	254.611,09
Impegno contabile 2001 per pedemontana. F. di reg.li	2060101	2001	103.291,38	0,00
INTERVENTI STRAORDINARI URGENTI RICOMPRESI NEL PIANO DI CUI ALL'ART. 1 DELL'ORDINANZA MINISTERIALE N. 3090/2000 E SUCCESSIVE MODIFICHE E IN	2060101	2002	268.557,00	268.408,13
VARIANTE PEDEMONTANA ALLE SP. 467 - SP. 569 NEL TRATTO FIORANO SPILAMBERTO. PROGETTO PREL. Trier	2060101	2002	5.681.000,00	5.680.831,55
PONTE GUERRO - KM. 15+150 SPILAMBERTO E CASTELVETRO. F. di REg.li	2060101	2002	806.149,00	799.576,48
S.P. N. 22 DI SANT'ANTONIO. CONSOLIDAMENTO FRANA AL KM. 12+400 IN COMUNE DI PAVULLO. Progetto esecutivo. Prenotazione. E.pr. +F. di REg.li	2060101	2002	258.228,00	258.072,63
SP. 32 - TRATTO "CASA GIGLI" - PIETRAVOLTA in Montefiorino e Frassinoro. PROGETTO ESECUTIVO. Fondi "Patto"	2060101	2002	1.652.650,00	1.651.229,06
AMPLIAMENTO I.T.C. CAVAZZI - L.S. SORBELLI - I.T.I. MARCONI. NUOVO PROGETTO PRELIMINARE .Mutuo Unicredit 541	2020101	2003	716.974,27	716.130,32
POLO SCOL. PAVULLO. AMPLIAMENTO. NUOVO PROGETTO PRELIMINARE. Contr. Pavullo.	2020101	2003	716.974,27	677.894,28
SP. 4 DIRAMAZIONE PER TORRE- NUOVO PONTE SUL PANARO IN COMUNE DI MARANO E SAVIGNANO. e.pr.	2060101	2003	100.000,00	88.358,67
FINANZIAMENTO PROGETTO " PERCORSO NATURA DEL FIUME PANARO"	2010101	2003	350.000,00	332.400,98
PROGETTO "PERCORSO NATURA SUL TORRENTE TIEPIDO".	2010101	2003	900.000,00	718.743,60
S.P. 1 - Messa in sicurezza dal KM. 0+000 AL 1+350 IN Ravarino 1' Stralcio + quota 2' stralcio - Convenzione con Crevalcore. Mutuo Cassa 562	2060101	2003	1.032.913,80	967.887,46
S.P. 23 KM. 5+850 - Consolidamento Ponte sul Rossenna - Loc. Talbignano di Polinago - Mutuo Cassa 562	2060101	2003	1.300.000,00	1.180.272,22

Descrizione e Finanziamento dell'Opera	Codice funzione e servizio	Anno di impegno fondi	Importo	
			Totale	Già liquidato
Sp. 28 - ALLARGAMENTO E RIPARAZIONE DI MANUFATTI FRA LAMA MOCOGNO E VITRIOLA. PROGETTO DEFINITIVO. Mutuo 562	2060101	2003	450.000,00	446.995,34
"PERCORSO NATURA DEL FIUME PANARO" IV. STRALCIO. PROGETTO DEFINITIVO.Mutuo	2070601	2003	287.000,00	285.740,49
S.P.467 - Km. 20,750 - Ricostruzione briglie sul Secchia. Pile 6 e 7. Finanz.Anas. Impegno contabile 2003	2060101	2003	5.498.396,53	262.093,80
Recupero e valorizzaz.fascia fluviale Secchia. Da Sassuolo a Rupe del Pescale.	2010101	2004	822.000,00	776.930,70
Sp. 467 - Pedemontana. Collegamento Modena/Sassuolo. Convenzione. Finanziam. Anas.	2060101	2004	31.487.506,97	31.487.406,97
Sp 569 di Vignola - Variante Nuovo Ponte di Vignola. Convenzione.Finanziam. Anas.	2060101	2004	17.330.361,78	17.311.067,45
Sp. 255 San Matteo Decima - Variante all'abitato di Nonantola. Prog.Definitivo - Convenzione. Finanz. Anas.	2060101	2004	18.244.919,30	17.539.761,59
VARIANTE ALLE SP. 467 - SP. 569 - TRATTO FIORANO - SPILAMBERTO. 3^ STRALCIO: DA ERG Astolo a .S.Eusebio.Prog.Esec. Fondi Trier	2060101	2004	7.746.900,00	5.777.231,76
ROTATORIA FRA LA SP. 1, LA SP. 568 E LA STRADA COMUNALE RUGGINENTA.	2060101	2004	850.000,00	786.630,52
Miglioramento della sicurezza stradale.Prog.Defin. Quota parte con az.3386/1 F.di Reg.li.	2060101	2004	425.000,00	422.252,07
Miglioramento della sicurezza stradale.Quotaparte con Az. 2694. Bop 587	2060101	2004	1.550.000,00	1.542.458,21
Impegno contabile 2004. Anas + Finale.	2060101	2004	260.810,74	257.439,76
Sp. 569 - Nuovo Ponte di Vignola - Ulteriori lavori sul cantiere. Finanz.Anas	2060101	2004	340.000,00	339.467,55
Sp. 569 - Nuovo Ponte di Vignola - Disponibilità per ulteriori acquisizione di terreni. Finanz.Anas	2060101	2004	524.419,41	523.074,17
Sp. 467 - Tratto Fiorano Sassuolo- Rotatoria Sp.467/Via Regina Pacis - Prog.Defin. - Fin.Anas	2060101	2004	1.450.000,00	1.263.986,71
Sp. 467 - Tratto Fiorano Sassuolo - Rizezionamento a 4 corsie Tangenziale S.E./Mo-Fiorano-Sassuolo.Pr.Esec.- Fin.Anas	2060101	2004	3.300.000,00	3.285.018,07
Sp. 467 - Tratto Fiorano Sassuolo - Rotatoria Sp.467/Tangenziale S.E. - Altre Spese e costi amministrativi - F.di Anas	2060101	2004	1.260.000,00	1.258.020,00
Sp. 569 - Variante Generale - Aumento del quadro economico - Prenotazione - F.di Anas	2060101	2004	15.082.262,11	13.802.491,56
Valorizz.Secchia - Sassuolo/Rupe Pescale - Passerella ciclopedo tra Sassuolo,Casalgrande e Castellarano - Finanz.Fond.C.R.	2010101	2004	252.000,00	250.323,78
Sp.467 - Tratto Fiorano Sassuolo -Rizezionam. a 4 corsie Tangenz.S.E./Mo-Fiorano-Sassuolo. Pr.Esec.F.di Anas	2060101	2004	450.000,00	448.555,00
Sp.467 - Rizez.a 4 corsie Sp16(Ghiarola Vecchai) e colleg.Mo-Sassuolo in Fiorano - Prog.Defin.F.di Anas	2060101	2004	136.628,00	-224.097,81
Sp. 255 - Accantonamento per 2' Lotto variante di Nonantola	2060101	2004	6.800.000,00	575.600,39
Sp.255 - Lavori complem. Incrocio Via Fossa Signora/San Lorenzo - Pr.Esec. - Fin.Anas	2060101	2004	50.000,00	49.999,09
Percorso Natua Panaro. Completamento e M.S. - Quota Comuni.	2070601	2005	475.000,00	318.852,39
SP. 1 - Messa in sicurezza dal Km.0 al Km. 1,350 in Ravarino - 2' stralcio - Quota ulteriori spese. Convenz. con Crevalcore - Bop 594	2060101	2005	120.000,00	108.976,62

Descrizione e Finanziamento dell'Opera	Codice funzione e servizio	Anno di impegno fondi	Importo	
			Totale	Già liquidato
Percorso Natura Torrente Tiepido - Prog.Definit.- Quota Comuni.	2070601	2005	395.000,00	321.533,40
Variante all'ampliam. del Polo Scol. - Maggiori spese in aumento a progetto di Det.798/03 e 1250/04. Mutuo n.602	2020101	2005	600.000,00	582.916,18
Miglioramento e riqualificazione Percorso natura Secchia - Sassuolo Rupe del Pescale.Quota da Sassuolo	2070601	2006	138.400,00	136.525,78
Lavori di ripristino locali della Parrocchia G.Giovanni, ora in affitto per il Formigginì.Bop 605.	2020101	2006	50.000,00	0,00
Variante alle Sp.467 e 569 - 4' Stralcio 1' Lotto. Ponte Tiepido Via Montanara. Prog.Defin.F.di Reg.li Intervento MO4A.	2060101	2006	5.000.000,00	3.145.744,21
Ampliamento - Progetto Definit. 1' stralcio. Bop 609	2020101	2006	2.600.000,00	2.549.624,56
Sp.23 Km.5,850 - Consolidamento Ponte sul Rossena - Loc.Talbignano - Aggiornamento quadro economico. Bop 609	2060101	2006	150.000,00	69.722,32
Sp.1/Sp.568/Rugginenta in Ravarino - Rotatoria - III Stralcio.Ulteriore spesa.Bop 609	2060101	2006	70.000,00	69.174,36
Percorso ciclopeda Panaro-I'stralcio 1'Lotto - Da Ponte S.Ambrogio a PonteFS. Quota da CAstellfranco	2070601	2006	130.000,00	119.290,41
Sp. 19 - Consolidamento del Ponte sul Torrente Pescarolo e nuovo ponte - 2' Fase - Bop 609	2060101	2006	350.000,00	315.214,63
Progetti di cooperazione internazionale allo sviluppo - Anno 2006. Quota parte.	2010101	2006	150.000,00	136.700,00
Prenotazione per futuro reinvestimento - Lett.Patrim. Prot. n. del 05/12/06	2010501	2006	1.002.394,98	20.552,66
Spilamberto - Contributo alla spesa - Giunta Com. 101 del 11/10/2004	2060101	2006	150.000,00	51.000,00
Modena - Contributo alla spesa - Determ. Com. Prot. 117837 del 13/09/06	2060101	2006	550.000,00	0,00
Sottopasso ciclopeda in Rio Secco - Convenzione con i comuni - Quota Comuni.	2060101	2006	220.000,00	204.898,09
Quota Camposanto come da Lett.del Comune del 11/01/07 e del 17/7/2012 loro Prot.4679	2060101	2006	200.000,00	148.926,78
Assegnazione fondi regionali con D.C.REG. 1666/06 e D.G.R. 1128/07	2060101	2006	3.800.000,00	3.636.258,04
Sp. 623 - Rotatoria Sp.623/Tacchini/Rangoni in Spilamberto - Convenzione -Quota provincia	2060101	2006	51.000,00	6.620,76
Sp.5/568 - Progetto esecutivo complementare - DCRER 166/06 E DGRER 1128/07 - F.di reG.li	2060101	2006	259.050,00	256.746,21
Ipsia Ferrari - Adeguamento sismico e ampliamento - 2' Stralcio - Prog.Esec. Fin.da Fondaz.C.R.	2010101	2007	1.250.000,00	1.249.648,93
Sp.8 - Diramazione Rolo - Ripristino Ponte Garbese - Bop n.614	2060101	2007	250.000,00	241.244,80
Man.Straord. per redistribuz.spazi interni e sistem. area coriliva - Bop n.614	2020101	2007	100.000,00	99.656,18
Itas Selmi - Fornitura e posa in opera di prefabbricati per aule scolastiche - Bop 615	2020101	2007	200.000,00	199.560,00
Sp. 4 - Variante di Marano - Prog.Def. - 1' e 2' Stralcio - Bop 615	2060101	2007	1.200.000,00	1.195.247,17
Valorizz.Secchia - Sassuolo/Rupe Pescale - Passerella ciclopeda tra Sassuolo, Casalgrande e Castellarano.Prog.Esec.	2070601	2007	408.000,00	402.575,88
Impegno contabile - REinv.Patrim.	2010501	2007	85.293,00	0,00

Descrizione e Finanziamento dell'Opera	Codice funzione e servizio	Anno di impegno fondi	Importo	
			Totale	Già liquidato
Impegno contabile - Anno 2007 - Av. e E.pr.	2020101	2007	109.055,36	107.890,21
Impegno contabile - Anno 2007 - Bop 614	2060101	2007	70.620,22	24.200,00
Impegno contabile - Anno 2007 - REinvest.Patrim.	2010501	2007	230.316,53	0,00
Impegno contabile - Anno 2007 - Tri Rer	2060101	2007	4.000.000,00	3.982.258,76
Sp.324 - Potenziam.Alto Frignano - 1' Lotto - Comune di Fanano - F.di Trirer	2060101	2007	587.838,96	110.286,49
Sp.324 - Potenziam.Alto Frignano - 2' Lotto - Comuni di Sestola e Montecreto - F.di Trirer	2060101	2007	1.008.091,31	898.718,99
Sp. 324 - Potenziam.Alto Frignano - 3' Lotto - Comune di Riolutano - F.di Trirer	2060101	2007	1.034.210,42	1.009.018,96
Sp.324 - Potenziam.Alto Frignano - 4' Lotto Comuni di Riolutano Pievelago Frassinoro - F.di Trirer	2060101	2007	1.209.074,11	639.013,63
Ist.Cattaneo di Modena - Ampliamento - Prog.Esec. - 1' Stralcio - Bop n.623	2020101	2008	1.410.000,00	1.324.323,20
Istc Paradisi - Nuova vetrata palestra - Bop n.623	2020101	2008	91.000,00	83.570,76
Iti Selmi - Basamento per prefabbricato - Prog.Esec. - Mutuo n.621	2020101	2008	60.000,00	59.030,00
Sp. 27 Consolidam.stradale al km.4,250 Bivio Iddiano - Pr.esec. - Bop n.623	2060101	2008	100.000,00	98.360,66
Sp.4 - Variante di Marano - Opere urgenti di difesa spondale - 1' Stralcio Prog.Esec.- Bop 624	2060101	2008	200.000,00	197.595,77
Prog.Sicurezza: Rotatoria Sp.16/S.Giovanni/Tacchini - Prog.Defin. - Bop 624	2060101	2008	236.000,00	233.310,65
Sp.41 - Consolidamento Ponte Tiepido Loc.Torre Maina - Prog.Esec. - Bop 624	2060101	2008	800.000,00	551.818,84
Progetto per Parco Ducale - Accordo con Sassuolo - Prog.Def. 1' stralcio	2070601	2008	302.000,00	235.439,23
Prenotaz.Contabile 2008 - Convenzione con Autobrennero per opere complementari all'A22	2060101	2008	10.330.000,00	9.212.198,48
Sp.623 - Messa in sicurezza Via Tacchini/Rangoni - Nuova rotatoria - Prog.Defin.2010 - Bop 624	2060101	2008	60.642,14	1.819,58
S.P. 468 - Allargamento viabilità KM 21+000 AL KM 21+250 - PROGETTO PRELIMINARE. - F.di da Autobrennero	2060101	2008	1.450.000,00	0,00
Collegamento SS 12 / Sp.413 - 1' Stralcio - Allargamento SP. 413 all'incrocio SP 13 - Prog.Prelim. - F.di Autobrennero	2060101	2008	2.600.000,00	0,00
Collegamento SS 12 / Sp.413 - 2' Stralcio - Rotatoria SS12/Strada Comun.Albareto Loc."Passo Uccellino" - Prog.Prelim. - F.di Autobrennero	2060101	2008	1.400.000,00	0,00
Sp.255 San Matteo Decima - Variante all'abitato di Nonantola - Prog.Esecut. - F.di Reg.li	2060101	2009	10.000.000,00	7.687.298,62
Sp.467/569 - 2' Stralcio - Messa in sicurezza - Bonifica terreni Solignano ex Frattina - Prog.Esec. - F.di Ex Anas	2060101	2009	220.400,00	181.453,15
ITCG Baggi - Miglioramento sismico - Prog.Def.2' Stralcio - Bop 625	2020101	2009	600.000,00	589.360,14
Zona Frassinoro - Anno 2009 - M.S.P.S. e opere complementari - Nr. gara 366171 - Cf. 0137570363	2060101	2009	160.000,00	159.642,00
S.P. 23 Frana km.23 - MAN. STR. alle infrastrutture - Mutuo CDP 626	2060101	2009	296.342,12	292.754,88

Descrizione e Finanziamento dell'Opera	Codice funzione e servizio	Anno di impegno fondi	Importo	
			Totale	Già liquidato
Manutenz. straord. dei percorsi natura Panaro e Secchia- Prog.Defin. - Bop 631 Dexia	2070601	2009	105.000,00	104.253,92
Sp. 34 - Ricostruz.strada per frana Km. 1,800 - loc. Bicochi - Prog.Defin.L.T. - Bop 631 Dexia	2060101	2009	120.000,00	118.990,28
SP. 28 - Ricostr.strada per frana al Km.12,5 - Loc. Monte Molino - Prog.Defin.L.T. - Bop 631 Dexia	2060101	2009	200.000,00	150,00
Barriere di sicurezza - Zona Pianura - Prog.Defin. - Bop 631 Dexia	2060101	2009	150.000,00	108.277,36
Sp. 324 - Ripristino transito a seguito eventi franosi Km.58,2 Prog.Def. - Bop 631 Dexia 194.000+548,62 ammort.	2060101	2009	194.548,62	192.857,69
Sp.467 - Risezion. a 4 corsie Sp.16 (Ghiarola Vecchia) e collegam.Mo-Sassuolo in Fiorano - Prog.Defin. - F.di Reg.li	2060101	2009	643.372,00	485.870,00
Magazz. Via Dalton - Sistem.Spazi interni - Prog.Defin. - Reinv.Patrim.	2010501	2009	50.000,00	39.985,47
Sp.255 - Accantonamento per 2' Lotto Variante di Nonantola	2060101	2009	5.000.000,00	171.997,45
Iti Vinci Carpi - Man.Str. per ripristino tetto Lato Biblio - Prog.Esec. - Mutuo CDP 632	2020101	2010	125.000,00	124.999,60
Iti Corni - Rifacim.tetto Palazzine E - 1' stralcio - Prog.Esec. Mutuo CDP 637	2020101	2010	148.155,75	147.529,00
Lavori di Man.Str. - Miglioramento sicurezza strade prov.li - Zona Pianura - Prog.Def. - Mutuo CDP n.636	2060101	2010	152.401,64	145.721,46
Liceo S.Carlo di Modena - Sostituzione serramenti e persiane - Prog.Esec. - Mutuo CDP 637	2020101	2010	148.177,88	139.695,14
Zona Vignola (? 13464,07 segnaletica ) e Valle Panaro(60000segnal - Man.Str. ai piani stadali e opere complem. - Prog.Esec. - Mutuo CDP nr- 636	2060101	2010	306.999,49	306.845,17
Zona Pedemontana (?14915,60-segnaletica) e Frassinoro - Man.Str. ai piani stradali e opere complem. - Prog.Esec. - Mutuo CDP 636	2060101	2010	257.866,02	257.702,30
ITG Guarini - Sostituzione serramenti esteRni per adeg.sicurezza - 2' Parte - Prog.Defin. - MUTUO CDP 637	2020101	2010	66.176,50	39.857,10
Prenotaz. contabile 2010	2060101	2010	71.539,50	68.535,69
Variante alle Sp.467/569 - 4'Stralcio 2' lotto - S.Eusebio/Belvedere - Prog.Defin. - F.di Reg.li	2060101	2010	3.300.000,00	9.451,80
Variante Sp.467/569 - 4' Stralcio 3' lotto - Belvedere/Via Gualinga - Tratto A - Prog.Defin. - F.di Reg.li	2060101	2010	5.200.000,00	10.086,66
Ipsia Ferrari - Opere edili per rilascio N.O. prevenzione incendi - Prog.Esec. - Mutuo Carige 639	2020101	2010	50.000,00	49.760,00
ITC Meucci - Segnalazioni allarme antincendio - Prog.def. - Mutuo Carige 639	2020101	2010	50.000,00	0,00
L.S. FANTI SOSTITUZIONE DI SERRAMENTI E VETRI NELL'ALA VECCHIA DELL'ISTITUTO E NELLA PALESTRA 1' STRALCIO - PROG. ESEC - Mutuo Carige 639	2020101	2010	60.000,00	53.648,75
IPTC Cattaneo . Ampliamento 2' stralcio - Prog.Esec. - Mutuo Carige 639	2020101	2010	1.200.400,00	821.482,62
Zona Pianura - Nuovi impianti di segnaletica - Ex Anas	2060101	2010	80.679,36	79.479,36
FORNITURA CON POSA IN OPERA E MANUTENZIONE DI 9 IMPIANTI FOTOVOLTAICI. CONTRIBUTO FONDAZIONE CASSA DI RISPARMIO.	2020101	2010	1.000.000,00	675.565,75
Ristrutturazione Palazzina Bidinelli (Ist.Fermi) - Contrib.da Fondazione CRM	2010501	2010	500.000,00	12.932,57

Descrizione e Finanziamento dell'Opera	Codice funzione e servizio	Anno di impegno fondi	Importo	
			Totale	Già liquidato
Sp. 324 - Ricostruzione - Frana al Km.64,650 - Pievepelago - Prog.Defin. - Mutuo Carige 640	2060101	2010	100.000,00	97.321,82
Sp.28 - Ricostruzione - Frana Km.7.6 - Pangone di Lama - Prog.Defin. - Mutuo Carige 640	2060101	2010	130.000,00	0,00
Progetto e norme per la fornitura e posa di 9 impianti fotovoltaici - Mutuo 640	2020101	2010	4.495.256,80	4.032.010,94
Sp.623 - Man.Str. Canale Diamante Km. 3,020 Modena - Prog.Prelim. - Regione Ex Anas	2060101	2010	960.000,00	959.695,81
Percorsi Natura - Manutenz.Straord. - Anno 2010 - Prog.Defin. - Mutuo Carige 640	2070601	2010	106.000,00	66.789,61
Percorsi natura e ciclopedo - Realizzazione segnaletica - Anno 2010 - Prg.Defin. - Mutuo Carige 640	2070601	2010	57.000,00	0,00
Prenotaz.contabile 2010 - Reinvest.Patrim.	2010501	2010	86.428,00	0,00
ITCG BAGGI DI SASSUOLO ADEGUAMENTO E MIGLIORAMENTO SISMICO PROG. ESEC. 3'	2020101	2010	600.000,00	282.684,18
STRALCIO - REINV. PATRIM	2020101	2010	600.000,00	400.000,00
FOTOVOLTAICO: IL STRALCIO (Proveniente da risparmio 1° stralcio). PROGETTO DEFINITIVO- Quota Fondaz.CRM	2020101	2010	400.000,00	0,00
Man.Straord. Edifici scolastici - Sisma 2012 - FCR (v.note)	2020101	2010	300.000,00	52.923,00
Ist.Deledda - Ristrutturazione - Prog.Defin - F.di REg.li - L..39/80 - Piano 2010/12 - Annualità 2010	2060101	2011	150.000,00	147.955,03
Sp.30 - Somma Urgenza - Consolid.Ponte Acqua Forte Km.15,370 - Sestola - Mutuo CDP 642	2020101	2011	180.000,00	178.655,56
ITI-IPSA CORNI SEDE LARGO MORO (MODENA). RIFACIMENTO COPERTURA PALAZZINA E PROG. ESEC. - Mutuo CDP 645	2020101	2011	50.000,00	46.850,29
Iti Galilei - Messa a norma controsoffitti e plafoniere alla nuova - Mutuo CDP 645	2020101	2011	80.000,00	76.239,41
LS FANTDI CARPI. RIFACIMENTO DI TRE GRUPPI DI SERVIZI IGIENICI PROG. ESEC. - Mutuo CDP 645	2020101	2011	400.000,00	25.602,17
ITCG BAGGI DI SASSUOLO ADEGUAMENTO E MIGLIORAMENTO SISMICO PROG. ESEC. 3'	2020101	2011	250.000,00	190.765,58
STRALCIO - Mutuo CDP 645	2020101	2011	120.000,00	111.450,20
LS FORMIGGINI. IMPIANTO DI RISCALDAMENTO PROG. ESEC. - Mutuo CDP 645	2060101	2011	55.000,00	54.953,69
LC S. CARLO DI MODENA. SOSTITUZIONE SERRAMENTI E PERSIANE IN LEGNO. TERZO INTERVENTO. PROG. ESEC. - Mutuo CDP 647	2020101	2011	85.000,00	84.516,44
SP 23 DI VALLE ROSSENA: PK 0+200. SOMMA URGENZA PER DISSESTO IDROGEOLOGICO PROGETTO ESECUT. - Mutuo CDP 643	2020101	2011	98.000,00	90.932,40
Iti Corni - Polo Vinci - Nuova controsoffittatura - Prog. Def. - Mutuo CDP 647	2060101	2011	86.000,00	81.596,47
Zona Lama e Frignano - Man.Str.ai piani e lav.complem. - Prog.Esec. - Mutuo 644 CDP	2060101	2011	119.000,00	109.425,82
Zona Pedemontana e Frassinoro - Man.Str. ai piani e lav.complem. - Pr.Esec. - Mutuo 644 CDP	2060101	2011	110.500,00	105.942,18
Zona Pedemontana e Frassinoro - Sigillatura piani - Pr.Esec. - Mutuo CDP 644	2060101	2011	117.000,00	111.847,70
Zone di Lama Mocogno e del Frignano - Sigillatura Piani - Progetto Esec. - Mutuo CDP 644	2060101	2011		
Zone di Vignola e Valle Panaro - Sigillatura Piani - Progetto Esec. - Mutuo CDP 644	2060101	2011		



Descrizione e Finanziamento dell'Opera	Codice funzione e servizio	Anno di impegno fondi	Importo	
			Totale	Già liquidato
Zone Vignola e Valle Panaro - Man.Str.ai piani e lav.complem. - Prog.Esec. - Mutuo 644 CDP	2060101	2011	81.000,00	77.944,69
Sp.467 - M.Str. Piani stradali - Pr.Esec. - F.di Ex Anas	2060101	2011	350.000,00	347.604,13
Sp.467 - REgimazione acque - Pr.Esecut. - Mutuo CDP 649.	2060101	2011	50.000,00	48.674,42
Ist.Venturi - Pianerottolo e uscita sicurezza - Prog. Definit. - E.pr.	2020101	2011	50.000,00	1.089,00
Sp.24 Drenaggio protettivo Km.9,965/10,025 - Pr.Esec. E.pr.	2060101	2011	60.000,00	56.471,24
I.T.I. FERMI- RISISTEMAZIONE SEGRETERIE ED AULE RISTRUTTURAZIONE DELLA PALAZZINA - E.pr.	2020101	2011	70.000,00	17.595,50
S.P. 38 - MAN. STR. PONTE SEGA VECCHIA- Km. 6,05 - Frassinoro - Prog.Esec. - F.di Ex Anas	2060101	2011	85.000,00	84.586,65
Sp.324 - Messa in sicurezza scarpata Km.54,800 Riolutato - F.di Reg.li + E.pr.	2060101	2011	115.000,00	113.139,57
Ipsia Vallauri - Man.str copertura, lattoniere e imp.elettrici - E.pr.	2020101	2011	50.000,00	9.337,13
Sp.26 - By pass su frana al Km.5,6 in Pavullo - Prog.Esec. - E.pr.	2060101	2011	60.000,00	59.108,83
MAN. STRAORD. PERTINENZE STRADALI - ZONA PIANURA - ANNO 2011 - PROG.ESEC. - F.di Ex Anas	2060101	2011	150.000,00	68.873,98
S.P. 33 - Lavori per frana al Km. 12,250 a Polinago - Prog.Prelim. - F.di Ex Anas	2060101	2011	140.000,00	1.784,78
S.P. N° 324 - Man.Strordinaria Ponte Magrignana a Montecreto - Prog.Esecut. - E.pr.+RER	2060101	2011	105.000,00	104.144,79
MAGAZZ. PROVINCIALI - ADEGUAMENTO NORMATIVO DI IMPIANTI E STRUTTURE - PROG. DEFIN. - MUTUO BIIS 651	2010501	2011	200.000,00	0,00
Pal.Prov.le Via Martiri - Messa a norma D.Lds 81/08 - Prog.Defin. - MUTUO BIIS 651	2010501	2011	100.000,00	0,00
Iti Da Vinci - Realizzazione nuovo laboratorio di chimica - Prog. definit. - MUTUO BIIS 651	2020101	2011	100.000,00	0,00
FASCIA FLUVIALE SECCHIA SASSUOLO-PESCALE: RIQUALIFICAZIONE PARCO DUCALE - II STRALCIO. PROG. DEFIN. - MUTUO BIIS 651	2070601	2011	182.000,00	0,00
Sp.486 - Ricostruz.strada per frana Km.75,65 a Frassinoro -Prog.Def.L.T. - E.pr. +F.di Reg.li	2060101	2011	135.000,00	0,00
Sp.4 - Difesa spondale Fiume Panaro - Diramaz. Torre 2' Stralcio - Prog.Esec.- Mutuo BIIS 651	2060101	2011	200.000,00	160.643,56
Sp.4 - Difesa spondale Fiume Panaro - Diramaz. Torre - 2' Stralcio - Prog.Esec. - Fondi protezione civile OPCM	2060101	2011	400.000,00	319.469,92
Sp.486 - Consolidam.frana Km.60 a Montefiorino - Prog.Def.linea tecn. RER + Ex Anas	2060101	2011	150.000,00	0,00
Sp.34 - Ripristino frana Km.5,100 - Prog.Defin. Linea tecn. - MUTUO BIIS 651 (50) +EX Anas (127)	2060101	2011	177.000,37	1.512,50
Sp.32 - Ripristino frana Km.15,400 - Prog.defin.linea tecn. - MUTUO BIIS 651.	2060101	2011	150.000,00	0,00
Sp.486 - Ripristino frana Km. 75,150 - Frassinoro - Prog.Def.linea tecn. - Rer + Ex Anas	2060101	2011	100.000,00	0,00
Sp.324 - Consolidamento frana Km. 58,2 -Riolutato - Prog.Defin.Linea Tecn. - Rer+Ex Anas + E.pr.	2060101	2011	150.000,00	0,00
Sp. 486 - Man.Str.Barriera Paramassi Km.69,30 a Riccovolto - Prog.Def.LineaTecn. - F.di REg.li + E.pr.	2060101	2011	205.000,00	0,00

Descrizione e Finanziamento dell'Opera	Codice funzione e servizio	Anno di impegno fondi	Importo	
			Totale	Già liquidato
Sp.33 - 16 - 5 - Barriere sicurezza su ponti e opere complementari - Prog.Esec. - MUTUO BIIS 651	2060101	2011	150.000,00	105.147,37
ITC MEUCCI - AMPLIAMENTO - PROGETTO PRELIMINARE - Quota finanziata con E.pr.	2010101	2011	990.000,00	0,00
Ist.Deledda - Ristrutturazione - Progetto Esec. - E.pr.	2020101	2011	300.000,00	5.445,00
Prenotaz.contabile - Anno 2011 - Fin.Reg.le	2060101	2011	1.785.834,00	0,00
Prenotaz.contabile - Anno 2011 - F.di Ex Anas	2060101	2011	700.000,00	596.660,50
Sp.- Prog.Prelim. - Rotatoria in Marano - Via del Commercio - F.di Ex Anas	2060101	2011	170.000,00	468,00
Prenotaz.Contabile - Anno 2011 - Ammort.+Av.+E.pr.	2020101	2011	69.107,67	33.981,95
Prenotaz.Contabile - Anno 2011 - F.di Ex Anas	2060101	2011	139.142,40	120,48
Sp.413 - Riqualific.piano stradale e rimozione rotatoria Km.38,200/41 - Prog.esec. - F.di Ex Anas	2060101	2011	150.000,00	147.185,80
Prenotaz.Contabile - Anno 2011 - F.di Ex Anas	2060101	2011	1.039.577,32	907.656,28
Man.straordinaria edificiscalastici per danni da sisma 2012 - MUTUO BIIS 651	2020101	2011	2.100.000,00	1.272.984,17
Manutenzione straord. edifici scolastici per danni da sisma 2012 - E.pr.	2020101	2011	295.200,00	8.258,00
Ist.Cavazzi Sorbelli - Prog.Esec. di somma urgenza - Intervento su elementi non strutturali - Ditta Sicurtecto - E.pr.	2020101	2012	87.725,00	68.179,75
Zona Mirandola - Sp. 9 Frana Km.7 - Prog. Esec. - Finanz.con E.pr.	2060101	2012	50.000,00	31.897,78
Zona Modena e Vignola - Man.Stradaordinaria e lavori complement. - Progetto Esec. - E.pr.	2060101	2012	150.000,00	139.469,15
Zona Modena e Vignola - Contenimento acustico con asfalto Rubber - Prog.Esec. - E.pr.	2060101	2012	210.000,00	127.046,74
Ipsia Ferrari - Adeguamento quadri elettrici per sicurezza - Fabbricati A e B - Prog.Esec. - E.pr.	2020101	2012	50.000,00	37.557,00
POLO SCOLASTICO DA VINCI - RIFACIMENTO DI TRATTO DI TUBAZIONE NELL'AREA CORTILIVA. PROG. ESEC. - E. PR.	2020101	2012	120.000,00	77.233,09
Ist.Spallanzani - Ristrutturaz.Edificio "E" - Progetto Esecutivo "Modificato" - Avanzo	2020101	2012	392.000,00	123.891,68
Ist.Venturi - Rimozione amianto dal tetto della gipsoteca - E.pr. + Alien.Immob.	2020101	2012	70.000,00	40.275,02
Progettazione e direzione lavori per ripristino istituti scolastici resi inagibili a seguito eventi sismici - Incarico Ing. Perretti Antonio	2020101	2012	123.952,40	67.953,60
Piano Naz.Sicur. Stradal - 3' Programma - CIPE 143 del 21/12/07 - DG RER 1251/09 - Prog.Defin. - Partecip. finanz. a Reggio E. capofila-E.Pr	2060101	2012	250.000,00	0,00
ITA Calvi e Liceo Morandi di Finale - Miglioramento sismico e risanamento statico strutture - Evento sismico 2012 - Progetto Definitivo -	2020101	2012	1.888.000,00	0,00
Istituto Venturi Via Sgarzeria 3 (ex Via dei Servi ora inagibile per sisma) - Ristruttur.1' stralcio - Prog. Esecut. - E.pr.	2020101	2012	461.545,25	459.042,35
Istit. Venturi Via Sgarzeria 3 (ex Via dei Servi ora inagibile per sisma) - Ristruttur.1' stralcio - Prog. Esecut. - Somme a disposiz.-E.pr.	2020101	2012	145.927,75	3.235,59

Descrizione e Finanziamento dell'Opera	Codice funzione e servizio	Anno di impegno fondi	Importo	
			Totale	Già liquidato
ITC BAROZZI. RIORGANIZZAZIONE AULE E SERVIZI ZONA AULA MAGNA E PIANO RIALZATO A SEGUITO DI CONSOLIDAMENTO. PROG. ESEC. - AVANZO	2020101	2012	108.500,00	0,00
ITC LUOSI DI MIRANDOLA. MIGLIORAMENTO SISMICO. PROG. E.PR. + AV.	2020101	2012	2.000.000,00	0,00
Iti "Galilei" - Interventi strutturali a officine e palestre - Sisma 2012 - Progetto esec. - E.pr.	2020101	2012	347.000,00	0,00
I.T.I. SELMI VIA L. DA VINCI - MESSA IN SICUREZZA DI PALESTRE SCOLASTICHE A SEGUITO DEGLI EVENTI SISMICI DEL 20 E 29 MAGGIO. PR.ESEC. E.PR.	2020101	2012	163.000,00	0,00
I.T.I.S. CORNI VIA L. DA VINCI - MESSA IN SICUREZZA PALESTRE SCOLASTICHE A SEGUITO DEGLI EVENTI SISMICI DEL 20 E 29 MAGGIO. PR.ESEC. E.PR	2020101	2012	105.000,00	0,00
L.S. MORANDI - RIPARAZIONE DANNI PALESTRA PER EVENTO SISMICO DEL 20-29 MAGGIO. PROG. ESEC. E. PR.	2020101	2012	92.215,87	0,00
Sp.486 - Man.Str.Ponte Fosso Ronco Km.75,560 - Prog.Esec. - Quota parte - F.di Rer	2060101	2012	84.000,00	0,00
Sp.486 - Man.Str. Ponte Fosso Ronco Km. 75,560 - Prog.Esec. - Quota parte - E.pr.	2060101	2012	56.000,00	0,00
Sp.324 - Muro sostegno Loc.Passetto di Montecreto Km.51,400 - Prog.defin.Linea T. - Quota parte - F.di Rer	2060101	2012	84.000,00	0,00
Sp.324 - Muro sostegno Loc.Passetto di Montecreto Km.51,4 - Prog.Defin.Linea T. - Quota parte - E.pr.	2060101	2012	56.000,00	0,00
Sp.413 - Man.Straord. Ponte Collegrana in Novi - Prog.Defin.Linea T. - F.di Ex Anas	2060101	2012	250.000,00	0,00
Sp.19 - Ricostruzione strada - Frana Km. 14,980 - Prog. Defin.Linea T. - Avanzo	2060101	2012	200.000,00	0,00
Sp. 569 - Man.Straord.piani stradali Km.16,88 - Prog.Defin.Linea T. - Fondi Ex Anas	2060101	2012	130.000,00	0,00
Sp. 28 - Ricostr.corpo stradale - Frana Km.6,05 in Cadignano di Lama - Prog.Defin. L.T. - E.pr.	2060101	2012	120.000,00	0,00
Sp.27 - Ricostruz.corpo stradale al Km. 17,700 Loc.Vaina di Montese - Prog.Definit. in L.T. - E.pr.	2060101	2012	60.000,00	0,00
Itc Barozzi - Consolid.Statico per certif.idoneità - Prog. esec. - Finanz.E.pr.+Avanzo - Quota parte 2651/2	2020101	2012	275.000,00	0,00
Itc Barozzi - Consolid.Statico per certif.idoneità - Prog. esec - Finanz.MIUR (Quota Stato) - Quota parte 2651/1	2020101	2012	275.000,00	0,00
SP. 28 - Ricostr.muro e strada per frana al Km.12,5 - Loc. Monte Molino - Prog.Esec. - E.pr.	2060101	2012	50.000,00	0,00
Ist."Venturi" - Via Sgarzeria - Ristrutturaz. Edificio - 2' Stralcio - Ditta FEA. - Finanz.Assoc.Industr.Vicenza	2020101	2012	204.000,00	0,00
Ist."Venturi" - Via Sgarzeria - Ristrutturaz. Edificio - 2' Stralcio - Ditta FEA. - Finanz.RER	2020101	2012	98.751,65	0,00
Ist."Venturi" - Via Sgarzeria - Ristrutturaz. Edificio - 2' Stralcio - Somme a disposizione - Finanz.RER	2020101	2012	64.862,39	0,00
ITSG Guarini - Sisma 2012 - Messa in sicurezza palestre - Prog.Esec. e Affid.Lavori - Ditta Edil RPE - E.pr.	2020101	2012	142.504,13	0,00
ITSG Guarini - Somme a disposizione su messa in sicurezza palestre - E.pr.	2020101	2012	70.603,82	0,00

## **4.2– Considerazioni sullo stato di attuazione dei programmi**

I programmi inseriti nel Peg procedono correttamente e presentano un pieno grado di attuazione come si evince dal documento sullo Stato di Attuazione dei Programmi SAP con riferimento al 30 giugno approvato in Consiglio Provinciale rispettivamente il 18 luglio 2012 con delibera n. 160



## **SEZIONE 5**

### **RILEVAZIONE PER IL CONSOLIDAMENTO DEI CONTI PUBBLICI (Art. 12, comma 8, D. L.vo 77/1995)**

**5.2 – DATI ANALITICI DI CASSA DELL'ULTIMO CONSUNTIVO DELIBERATO DAL CONSIGLIO  
PER L'ANNO 2011 PROVINCIA DI MODENA**

(Sistema contabile ex. D. L. vo 77/95 e D.P.R. 194/96)

Classificazione funzionale	Settore sociale									Settore economico			Totale generale				
	1	2	3	4	5	6	7			8	9	10					
Classificazione economica	Amm.ne gestione e controllo	Istruz. pubblica	Cultura e beni culturali	Settore turismo, sport e ricreativo	Trasporti	Gestione del territorio	Tutela ambientale	Tutela ambientale		Sanità serv. 01	Assistenz a serv. 02	Totale	Agricolt. serv. 01	Sviluppo econ. e artig. serv. 02	Mercato del lavoro serv. 03	Totale	
	01 a 04	05 a 08	09 a 12	13 a 16	17 a 20	21 a 24	25 a 28	29 a 32	33 a 36	37 a 40	41 a 44	45 a 48	49 a 52	53 a 56	57 a 60	61 a 64	
<b>Classificazione economica</b>																	
<b>A) SPESE CORRENTI</b>																	
<b>1. Personale</b>	8.327.955,9	3.794.962,9	196.551,84	441.238,95	736,33	4.503.638,5	1.257.318,8	354.389,07	1.611.707,9	0,00	502.173,58	502.173,58	2.232.149,2	470.928,02	2.208.732,5	4.911.809,7	24.290.775,88
di cui:																	
- oneri sociali																	
- ritenute IRPEF																	
<b>2. Acquisto beni e servizi</b>	5.968.350,4	15.387.825,06	67.770,89	161.892,13	23.451,00	2.817.552,1	817.784,91	339.727,70	1.324.687,7	20.794,26	549.684,85	570.479,11	831.352,75	57.451,91	1.467.798,4	2.356.603,1	28.678.611,68
<b>Trasferimenti correnti</b>																	
3. Trasferimenti a famiglie e Ist. Soc.	326.290,17	2.268.433,8	233.792,50	461.829,39	0,00	40.000,00	43.557,37	165.584,51	419.787,88	0,00	31.166,59	31.166,59	5.800,00	700,00	39.635,98	46.135,98	3.827.436,3
4. Trasferimenti a imprese private	184.061,88	0,00	26.200,00	0,00	0,00	4.433,78	0,00	13.000,00	171.392,91	15.013,00	13.782,42	28.795,42	251.517,66	318.542,80	262.894,08	832.954,54	1.247.838,5
5. Trasferimenti a Enti pubblici	5.746.486,0	5.011.772,6	92.100,00	78.860,00	764.322,32	15.750,00	145.181,72	800,00	216.165,08	0,00	237.589,69	237.589,69	600.465,72	0,00	391.598,70	992.064,42	13.155.110,18
di cui:																	
- Stato e Enti Amm.ne C.le	0,00	11.965,14	0,00	0,00	0,00	0,00	0,00	0,00	800,00	0,00	0,00	0,00	890,44	0,00	0,00	890,44	13.655,58
- Regione	0,00	100.416,91	0,00	0,00	0,00	0,00	0,00	0,00	0,00	0,00	69.964,07	69.964,07	280.117,59	0,00	0,00	280.117,59	450.498,57
- Province e Città metropolitane	78.630,00	3.204.294,9	92.100,00	46.130,00	0,00	13.400,00	131.641,72	0,00	137.641,72	0,00	127.334,95	127.334,95	6.546,30	0,00	391.598,70	398.145,00	4.097.676,6
- Comuni e Unione Comuni	0,00	0,00	0,00	0,00	0,00	0,00	0,00	0,00	0,00	0,00	30.500,00	30.500,00	0,00	0,00	0,00	0,00	30.500,00
- Az. sanitarie e Ospedaliere																	
- Consorzi di comuni e istituzioni																	
- Comunità montane																	
- Aziende di pubblici servizi																	
- Altri Enti Amm.ne Locale	5.667.856,0	1.695.095,6	0,00	9.330,00	384.422,32	2.350,00	13.540,00	64.183,36	77.723,36	0,00	9.790,67	9.790,67	312.911,39	0,00	0,00	312.911,39	8.159.479,3
<b>6. Totale trasferimenti correnti (3+4+5)</b>	6.256.838,0	7.280.206,4	352.092,50	540.689,39	764.322,32	60.183,78	188.739,09	248.767,87	807.345,87	15.013,00	282.538,70	297.551,70	857.783,38	319.242,80	694.128,76	1.871.154,9	18.230.385,02
<b>7. Interessi passivi</b>	333.196,97	1.251.499,5	5.133,18	15.369,19	31.567,37	1.817.980,2	458.085,86	0,00	458.085,86	0,00	20.743,99	20.743,99	1.135,42	2.060,69	0,00	3.196,11	3.936.772,4
<b>8. Altre spese correnti</b>	2.220.709,7	968.308,61	0,00	30.105,56	28.968,39	342.131,83	59.717,22	45.663,36	113.134,23	0,00	17.037,14	17.037,14	210.215,32	25.657,25	159.824,09	395.696,66	4.116.092,1
<b>TOTALE SPESE CORRENTI (1+2+6+7+8)</b>	23.107.051,20	28.682.802,58	621.548,41	1.189.295,2	849.045,41	9.541.486,5	2.781.645,9	988.548,00	4.314.961,6	35.807,26	1.372.178,2	1.407.985,5	4.132.636,1	875.340,67	4.530.483,8	9.538.460,6	79.252.637,19





I dati della tabella 5.1 – Sistema contabile ex D.p.r. 421/79 – sono riportati nella tabella 5.2 – Sistema contabile D.lgs 77/95 e D.p.r. 194/96

## **SEZIONE 6**

**CONSIDERAZIONI FINALI SULLA COERENZA DEI  
PROGRAMMI RISPETTO AI PIANI REGIONALI DI  
SVILUPPO, AI PIANI REGIONALI DI SETTORE,  
AGLI ATTI PROGRAMMATICI DELLA REGIONE**

## 6.1- Valutazioni finali della programmazione

Come già evidenziato al punto 3.4 tutte le attività svolte dalla Provincia di Modena mantengono come riferimento primario le linee programmatiche individuate dalla Regione nei diversi ambiti operativi da esse interessati. Un impegno specifico sarà rivolto a migliorare la qualità e i contenuti della partecipazione dell'Ente Provincia nelle sedi istituzionali preposte alla concertazione, in primis la Conferenza Regionale delle Autonomie Locali prevista dalla legislazione regionale dell'Emilia Romagna. Tutto questo nella convinzione che la massima efficacia ai meccanismi programmatici possa essere garantita solo attraverso un equilibrato bilanciamento fra partecipazione e sussidiarietà nei rapporti fra Regione ed Autonomie Locali presenti sul territorio.

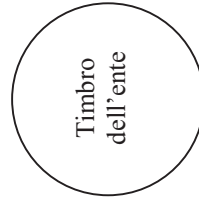
li

Il Segretario

Il Direttore Generale

Il Responsabile della  
Programmazione

Il Responsabile del Servizio  
Finanziario



Il Rappresentante Legale





## GIUNTA PROVINCIALE

Il 04 DICEMBRE 2012 alle ore 09:30 si riunisce nella sala delle proprie sedute la Giunta provinciale, presieduta dal Vice Presidente della Provincia MARIO GALLI con l'assistenza del Segretario Generale GIOVANNI SAPIENZA.

Sono presenti 6 membri su 9, assenti 3. In particolare risultano:

SABATTINI EMILIO	Presidente della Provincia	Assente
GALLI MARIO	Assessore provinciale	Presente
MALAGUTI ELENA	Assessore provinciale	Assente
ORI FRANCESCO	Assessore provinciale	Presente
PAGANI EGIDIO	Assessore provinciale	Presente
SIROTTI MATTIOLI DANIELA	Assessore provinciale	Presente
TOMEI GIAN DOMENICO	Assessore provinciale	Presente
VACCARI STEFANO	Assessore provinciale	Assente
VALENTINI MARCELLA	Assessore provinciale	Presente

Il Presidente, constatata la presenza del numero legale, pone in trattazione il seguente argomento:

Delibera n. 388  
BILANCIO DI PREVISIONE 2013. DETERMINAZIONE ALIQUOTE E TARIFFE.

Oggetto:

BILANCIO DI PREVISIONE 2013. DETERMINAZIONE ALIQUOTE E TARIFFE.

L'art. 172 comma 1 lett. e) del testo unico D.Lgs.267/2000 prevede che la Giunta definisca le aliquote e le addizionali dei propri tributi.

I tributi provinciali sono:

- imposta per l'esercizio delle funzioni di tutela, protezione e igiene dell'ambiente;
- imposta provinciale di trascrizione;
- imposta provinciale sull'R.C.Auto;
- canone occupazione spazi ed aree pubbliche.

Si confermano per l'anno 2013 i sottoindicati tributi provinciali nella misura dell'anno 2012 e specificatamente:

- 1) **IMPOSTA PER L'ESERCIZIO DELLE FUNZIONI DI TUTELA, PROTEZIONE E IGIENE DELL'AMBIENTE:**  
per l'anno 2013 si conferma nella misura del 5%;
- 2) **IMPOSTA PROVINCIALE DI TRASCRIZIONE:**  
per l'anno 2013 si conferma l'aumento della tariffa base nella misura del 30% ai sensi dell'art. 4, c.2, del regolamento approvato con delibera di Consiglio n. 36 del 29.02.2000 parzialmente modificato con delibera di Consiglio n. 26 del 13.02.2002 ;
- 3) **IMPOSTA PROVINCIALE SULL'R.C.AUTO:**  
per l'anno 2013 si conferma l'aumento nella misura del 16% come previsto dal comma 2 dell'art. 17 del D.Lgs. 68/2011;
- 4) **CANONE PER LE OCCUPAZIONI PERMANENTI, REALIZZATE CON CAVI, CONDUTTURE, IMPIANTI O QUALSIASI ALTRO MANUFATTO DA AZIENDE DI EROGAZIONE DEI PUBBLICI SERVIZI E DA QUELLE ESERCENTI ATTIVITÀ STRUMENTALI AI SERVIZI MEDESIMI:**  
le tariffe unitarie di euro 1,002 per i comuni fino a 20.000 abitanti e di euro 0,835 per i comuni oltre 20.000 abitanti sono rivalutate per l'anno 2013 in base all'indice ISTAT dei prezzi al consumo rilevati al 31 dicembre 2012, di cui al regolamento approvato con delibera di Consiglio n. 163 del 13.09.2000 parzialmente modificato con delibera di Consiglio n. 26 del 13.02.2002.

Il presente atto è adottato entro il termine per l'approvazione del Bilancio di previsione per l'anno 2013, fissato al 31 dicembre 2012 dall'art. 162 del D.Lgs. 267/2000.

Il Dirigente responsabile del Servizio Ragioneria ha espresso parere favorevole in ordine alla regolarità tecnica e contabile in relazione alla proposta della presente delibera, ai sensi dell'articolo 49 del Testo Unico degli Enti locali.

Per quanto precede,

ad unanimità di voti favorevoli, espressi nelle forme di legge,

LA GIUNTA DELIBERA

- 1) di confermare l'imposta per l'esercizio delle funzioni di tutela, protezione e igiene dell'ambiente nella misura del 5%;
- 2) di confermare l'aumento della tariffa base nella misura del 30% dell'imposta provinciale di trascrizione ai sensi dell'art. 4, c.2, del regolamento approvato con delibera di Consiglio n. 36 del 29.02.2000 parzialmente modificato con delibera di Consiglio n. 26 del 13.02.2002;

- 3) di confermare l'aumento dell'aliquota al 16,00% dell'imposta provinciale sull'R.C.Auto come previsto dal comma 2 dell'art. 17 del del D.Lgs. 68/2011;
- 4) di dare atto altresì che le tariffe relative al canone per le occupazione di spazi ed aree pubbliche permanenti, realizzate da aziende erogatrici dei pubblici servizi, pari a euro 1,002 per i comuni fino a 20.000 abitanti ed euro 0,835 per i comuni oltre 20.000 abitanti sono rivalutate per l'anno 2013 in base all'indice ISTAT dei prezzi al consumo rilevati al 31 dicembre 2012, di cui al regolamento approvato con delibera di Consiglio n. 163 del 13.09.2000 parzialmente modificato con delibera di Consiglio n. 26 del 13.02.2002;
- 5) di notificare copia autentica dell'atto deliberativo agli enti preposti alla riscossione per gli adempimenti di competenza;
- 6) di rendere il presente atto immediatamente eseguibile.

---

Della suesesa delibera viene redatto il presente verbale

Il Presidente  
MARIO GALLI

Il Segretario Generale  
GIOVANNI SAPIENZA



Provincia  
di Modena

**Verbale n. 388 del 04/12/2012**

*Oggetto:* BILANCIO DI PREVISIONE 2013. DETERMINAZIONE  
ALIQUOTE E TARIFFE.

Pagina 1 di 1

## GIUNTA PROVINCIALE

La delibera di Giunta n. 388 del 04/12/2012 è pubblicata all'Albo Pretorio di questa Provincia, per quindici giorni consecutivi, a decorrere dalla data sotto indicata.

Modena, 06/12/2012

L'incaricato alla pubblicazione  
VACCARI NICOLETTA

Originale firmato digitalmente





Provincia  
di Modena

**Verbale n. 388 del 04/12/2012**

*Oggetto:* BILANCIO DI PREVISIONE 2013. DETERMINAZIONE  
ALIQUOTE E TARIFFE.

Pagina 1 di 1

## GIUNTA PROVINCIALE

La delibera di Giunta n. 388 del 04/12/2012 è divenuta esecutiva in data 16/12/2012

IL SEGRETARIO GENERALE  
SAPIENZA GIOVANNI

Originale firmato digitalmente



Provincia  
di Modena

**Verbale n. 10 del 23/01/2013**

*Oggetto:* BILANCIO DI PREVISIONE 2013 E BILANCIO DI  
PREVISIONE PLURIENNALE 2013/2015. ESAME ED  
APPROVAZIONE.

Pagina 1 di 1

**CONSIGLIO PROVINCIALE**

La delibera di Consiglio n. 10 del 23/01/2013 è pubblicata all'Albo Pretorio di questa Provincia, per quindici giorni consecutivi, a decorrere dalla data sotto indicata.

Modena, 24/01/2013

L'incaricato alla pubblicazione  
VACCARI NICOLETTA

Originale firmato digitalmente



Provincia  
di Modena

**Verbale n. 10 del 23/01/2013**

*Oggetto:* BILANCIO DI PREVISIONE 2013 E BILANCIO DI  
PREVISIONE PLURIENNALE 2013/2015. ESAME ED  
APPROVAZIONE.

Pagina 1 di 1

**CONSIGLIO PROVINCIALE**

La delibera di Consiglio n. 10 del 23/01/2013 è divenuta esecutiva in data 03/02/2013

IL SEGRETARIO GENERALE  
SAPIENZA GIOVANNI

Originale firmato digitalmente