

## CONSIGLIO PROVINCIALE

Il 07 MARZO 2012 alle ore 15:00, convocato dal Presidente nelle forme prescritte dalla legge, il Consiglio provinciale si è riunito nella sala delle proprie sedute per deliberare sugli oggetti iscritti all'ordine del giorno.

Presiede DEMOS MALAVASI, Presidente del Consiglio Provinciale, con l'assistenza del Segretario Generale GIOVANNI SAPIENZA.

È presente il Presidente della Provincia Emilio SABATTINI.

Sono presenti, nel corso della trattazione dell'argomento, n. 31 membri su 31, assenti n. 0. In particolare risultano:

BARACCHI GRAZIA	Presente	MALAVASI DEMOS	Presente
BARUFFI DAVIDE	Presente	MANTOVANI IVANO	Presente
BERGAMINI SERENA	Presente	MAZZI DANTE	Presente
BERTOLINI GIOVANNA	Presente	PEDERZINI SERGIO	Presente
BIAGI LORENZO	Presente	RINALDI BRUNO	Presente
BRUNETTI MONICA	Presente	SABATTINI EMILIO	Presente
CIGNI FAUSTO	Presente	SANTI MARC'AURELIO	Presente
CORTI STEFANO	Presente	SEVERI CLAUDIA	Presente
COTTAFIVI ENNIO	Presente	SIENA GIORGIO	Presente
CUZZANI PATRIZIA	Presente	SIGHINOLFI MAURO	Presente
DEGLIESPOSTI LIVIO	Presente	TARTAGLIONE PIER NICOLA	Presente
GAZZOTTI ELENA	Presente	VACCARI ROBERTO	Presente
GHELFI LUCA	Presente	VICENZI FABIO	Presente
GOZZOLI LUCA	Presente	VIGNOLA MARINA	Presente
KYENGE KASHETU	Presente	ZAVATTI DENIS	Presente
MALAGUTI MATTEO	Presente		

Si dà atto che sono presenti altresì, ai sensi dell'art. 29 comma 2 dello Statuto della Provincia, gli Assessori:

GALLI MARIO, MALAGUTI ELENA, ORI FRANCESCO, PAGANI EGIDIO, SIROTTI MATTIOLI DANIELA, TOMEI GIAN DOMENICO, VACCARI STEFANO, VALENTINI MARCELLA

Il Presidente, constatata la presenza del numero legale, pone in trattazione il seguente argomento:

Delibera n. 55

BILANCIO DI PREVISIONE 2012 E BILANCIO DI PREVISIONE PLURIENNALE 2012/2014. ESAME ED APPROVAZIONE.

Oggetto:

BILANCIO DI PREVISIONE 2012 E BILANCIO DI PREVISIONE PLURIENNALE 2012/2014. ESAME ED APPROVAZIONE.

La Giunta Provinciale ha approvato lo schema di bilancio preventivo predisposto per l'anno finanziario 2012 con atto n. 422 del 15.11.2011. Tale schema, presentato in Consiglio Provinciale in data 30.11.2011, unitamente agli altri documenti costituenti il sistema di bilancio previsionale è stato modificato con atto di Giunta n.32 del 07.02.2012, per tenere conto delle rilevanti modifiche soprattutto in termini di ulteriori tagli ai trasferimenti statali previsti dal D.L. 201/2011 convertito in legge 214/2011 ("cd. Salva Italia"). La documentazione risultante dalle predette modifiche è stata messa a nuovamente a disposizione dei Consiglieri Provinciali in data 15 febbraio 2012.

I modelli utilizzati per la predisposizione del bilancio di cui all'articolo 160 del decreto legislativo n. 267 del 18 agosto 2000 e il decreto del Ministero dell'Economia e delle Finanze del 24.06.2002 ai fini della definizione del sistema di codifica dei titoli contabili di entrata e di spesa sono quelli approvati dal decreto del Presidente della Repubblica n.194 del 31.01.1996. Di conseguenza la struttura del presente bilancio rispetta le modalità previste dal citato decreto.

La relazione previsionale programmatica 2012/2014 è redatta sulla base della modulistica di cui al decreto del Presidente della Repubblica n. 326 del 03.08.1998 pubblicato sulla Gazzetta Ufficiale, supplemento ordinario n. 218 del 18.09.1998.

La Giunta provinciale ha presentato la Relazione previsionale e programmatica al Consiglio in data 15 febbraio 2012 e la stessa viene allegata al presente atto come parte integrante.

Le previsioni del bilancio sono formulate nel rispetto delle norme di legge e delle indicazioni ministeriali che regolano la finanza locale per l'anno 2012.

Le entrate e le spese complessivamente ammontano a € 136.206.803,71 nel rispetto del pareggio del bilancio, e l'ammontare e la dinamica delle risorse di entrata e degli interventi di spesa sono analizzate in modo dettagliato nella parte finanziaria della relazione previsionale e programmatica.

Lo schema del programma triennale delle opere pubbliche 2012/2014, è stato approvato con atto della Giunta n. 369 del 11.10.2011. L'elenco annuale è stato predisposto in conformità al decreto del Ministero delle Infrastrutture e dei Trasporti Dipartimento per le opere pubbliche e per l'edilizia del 09/06/2005 all'art. 5 comma 1. Con l'approvazione del bilancio di previsione annuale e pluriennale lo schema del programma triennale delle opere pubbliche sarà approvato in forma definitiva in coerenza con i dati emergenti del piano triennale degli investimenti dell'ente provinciale.

Contestualmente all'approvazione del bilancio di previsione 2012, si rende necessario approvare il budget 2012 della società Provincia di Modena Valorizzazioni Immobiliari srl, in quanto la società, costituita ai sensi dell'art. 2463 del Codice civile e del comma 13 dell'art.113 del D.lgs. 267/2000, è soggetta statutariamente all'attività di direzione e coordinamento dell'ente provinciale, socio unico.

Analizzando complessivamente il bilancio di previsione 2012 si evidenzia che:

- non viene superato il limite all'entità degli oneri finanziari derivanti da indebitamento di cui alla Legge 183/2011 (Legge di stabilità 2012) che prevede il limite del 8% nel 2012, il 6% nel 2013 e il 4% a decorrere dal 2014;
- non si prevede il ricorso ad anticipazioni di credito, da parte del tesoriere, per far fronte ad emergenze di liquidità finanziaria in quanto la situazione registra una positiva gestione complessiva della cassa;

- la struttura del bilancio non presenta indicatori che diano conto di una possibile situazione deficitaria, compreso il dato sulla rigidità strutturale, proveniente dalle spese per il personale e per la restituzione di mutui. Inoltre la situazione economica (entrate correnti meno spese correnti e rimborso di prestiti) è largamente positiva, finanziando in tal modo spese in conto capitale con entrate correnti;
- lo stanziamento iscritto per il fondo di riserva è quantificato nei limiti fissati dall'articolo 166 del decreto legislativo n. 267 del 18 agosto 2000 che prevede una quota compresa tra lo 0,30% e il 2% delle spese correnti iscritte a bilancio;
- il bilancio di previsione annuale 2012 e pluriennale 2012-2014 viene presentato in termini di competenza sulla base dell'Ordinamento finanziario e contabile degli enti locali (decreto legislativo n. 267/2000 art. 162 c.1);
- gli stanziamenti per il triennio 2012-2014 hanno carattere autorizzatorio e costituiscono limite agli impegni di spesa così come descritti dalla normativa vigente (decreto legislativo n. 267/2000 art. 171 c.4);
- la Provincia di Modena non gestisce servizi a domanda individuale e pertanto non è tenuta agli adempimenti previsti dall'articolo 172 lett. e del decreto legislativo n. 267/2000;
- l'avanzo di amministrazione applicato al bilancio, pari a € 4.100.000,00 è destinato esclusivamente al finanziamento di spese d'investimento nel rispetto dell'articolo 187 del più volte citato Testo Unico, decreto legislativo n. 267/2000. L'avanzo è da considerarsi pressoché certo, così come risulta dal verbale di chiusura dell'esercizio 2011 deliberato dalla Giunta in data 20.02.2012 con atto n. 50;
- le previsioni di bilancio sono formulate in misura tale da garantire congruità con i saldi obiettivo, per il triennio 2012-2014, rideterminati dagli artt. 30, 31 e 32 della Legge 183 del 12.11.2011 (Legge di stabilità 2012);
- con determinazione dirigenziale del Servizio Legale Amministrativo n. 2 del 09.01.2006 sono state modificate le indennità dovute agli Amministratori nelle misure previste dal Decreto del Ministero dell'Interno 04.04.2000 n. 119 successivamente modificate dalla Legge n. 266 del 23 dicembre 2005, art. 1, comma 54, lettera c, (Finanziaria 2006);
- la Provincia di Modena ha determinato le tariffe in vigore per l'anno 2012 sui tributi provinciali ai sensi dell'art. 172, comma 1, lett. e, del decreto legislativo n. 267/2000 con atto di Giunta n. 420 del 15.11.2011 come da allegato al presente atto;
- è stato approvato il piano triennale 2012-2014 delle alienazioni e valorizzazioni immobiliari, ex art. 58 della legge 133/2008, con atto di Giunta n. 32 del 07.02.2012 che allegato al presente atto ne forma parte integrante.

Si dà inoltre atto che:

- ai sensi dell'articolo 6 comma 7 della Legge 122/2010, l'importo relativo a incarichi di studi, ricerche e consulenze, pubblicità, rappresentanza, ecc. non potrà superare il 20% dell'importo impegnato nell'anno 2009;
- ai sensi dell'art. 4 comma 102 della Legge 183/2011 (legge di stabilità), la spesa per collaborazioni coordinate e continuative deve concorrere al rispetto del limite del 50% dell'importo impegnato nel 2009 per tipologie di contratti di lavoro flessibili;
- la legge 133/2008 all'art. 46, comma 3 stabilisce che il limite massimo della spesa annua per incarichi di collaborazione e' fissato nel bilancio preventivo degli enti territoriali;

- per l'approvazione del presente provvedimento le previsioni statutarie e regolamentari dell'Ente non richiedono alcuna maggioranza qualificata e pertanto è sufficiente il voto favorevole della maggioranza dei consiglieri presenti.

La I Commissione Consiliare ha esaminato il presente atto nelle sedute del 2 dicembre 2011, 10, 17, 24 febbraio e del 5 marzo 2012.

Il Dirigente responsabile del Servizio Ragioneria ha espresso parere favorevole in ordine alla regolarità tecnica e contabile in relazione alla proposta della presente delibera, ai sensi dell'articolo 49 del Testo Unico degli Enti locali.

Nel corso della seduta vengono presentati e discussi i seguenti emendamenti, che hanno ottenuto il parere favorevole espresso dal Collegio dei Revisori con verbale n. 51 del 05.03.2012 e il parere favorevole di regolarità tecnica e contabile espresso dal dirigente del Servizio Ragioneria:

1. Emendamento 1 proposto dal Gruppo PdL, assunto agli atti con prot. n. 21005 del 05.03.2012, che qui si riporta:

**DIMINUZIONE FONDO DI AMMORTAMENTO E CONTESTUALE AUMENTO DI SPESA PER INVESTIMENTI GIA' PREVISTI PER ESERCIZI 2013 e 2014**

FONDO DI AMMORTAMENTO

€ 1.100.000 in diminuzione

Programma 447

SPESE PER INVESTIMENTI ANTICIPATI ALL'ESERCIZIO 2012

€ 620.000 in aumento

Programma 437

Adeguamenti normativi per impianti e strutture di istituti scolastici € 620.000

SPESE PER INVESTIMENTI ANTICIPATI ALL'ESERCIZIO 2012

€ 480.000 in aumento

Programma 438

In dettaglio:

ITA Calvi di Finale Emilia - Manutenzione straordinaria € 40.000

I.T.C. Barozzi di Modena - Manutenzione straordinaria € 30.000

I.T.C. Meucci di Carpi - Manutenzione straordinaria € 60.000

I.T.I. Fermi di Modena - Manutenzione straordinaria € 15.000

I.P.T.C. Cattaneo di Modena - Manutenzione straordinaria € 30.000

I.T.C.G. Guarini di Modena - Manutenzione straordinaria € 80.000

I.P.I. Vallauri di Carpi - Manutenzione straordinaria € 15.000

Istituto d'arte Venturi di Modena - Manutenzione straordinaria € 50.000

Manutenzione straordinaria edifici scolastici € 160.000

2. Emendamento 2 proposto dal Gruppo PdL, assunto agli atti con prot. n. 21007 del 05.03.2012, che qui si riporta:

**DIMINUZIONE CONTRIBUTI, COLLABORAZIONI E MISSIONI E CONTESTUALE AUMENTO DEI FONDI A FAVORE DELL'ACCESSO AL CREDITO DA PARTE DELLE IMPRESE**

CONTRIBUTO MUSEO CASA NATALE ENZO FERRARI

€ 70.000 in diminuzione

Programma 474

CONVENZIONE CENTRO DOCUMENTAZIONE DONNA

€ 3.000 in diminuzione

Programma 398

COLLABORAZIONI

€ 38.000 in diminuzione

Programma 380 (PTCP)

€ 60.000 in diminuzione (pianificazione rifiuti)

Programma 420

MISSIONI E RIMBORSI ASSESSORI

€ 10.000 in diminuzione

Programma 160

INTERVENTI A SOSTEGNO DEL FARE IMPRESA

(SOSTEGNO ALL'ACCESSO AL CREDITO A FAVORE DELLE IMPRESE)

€ 181.000 in aumento

Programma 475

3. Emendamento 1 proposto dal Consigliere Vicenzi del Gruppo UDC, assunto agli atti con prot. n. 20990 del 05.03.2012, che qui si riporta:

IN DIMINUZIONE DI 250.000,00 € (spese di investimento)

Programma 413, Progetto 1458 "Fondi di rotazione per interventi collegati al piano energetico provinciale"

La riduzione non incide sull'efficacia dell'investimento previsto dalla proposta della Giunta, in quanto le risorse che vi rimarrebbero per il 2012, pari ad € 750.000,00, paiono sufficienti.

IN AUMENTO DI 250.000,00 € (spese di investimento)

Programma 475, Progetto 1712

- Fondo per incentivi alle Piccole e medie imprese e a quelle artigiane

Si propone di favorire l'accesso al credito per le PMI e per le imprese artigiane del settore manifatturiero e dei servizi alla produzione.

4. Emendamento 2 proposto dal Consigliere Vicenzi del Gruppo UDC, assunto agli atti con prot. n. 20996 del 05.03.2012, che qui si riporta:

IN DIMINUZIONE DI 100.000,00 € (spese di investimento)

Programma 448, Progetto 1590 "Incarichi, consulenze e spese tecniche per progettazioni"

IN DIMINUZIONE DI 100.000,00 € (spese di investimento)

Programma 455, Progetto 1613 "Interventi per il contenimento dell'inquinamento acustico"

IN AUMENTO DI 200.000,00 € (spese di investimento)

Programma 438, Progetto 1552

- Interventi di manutenzione straordinaria presso l'istituto tecnico ITI Da Vinci di Carpi.

- Intervento a Modena

IPSIA Corni di Modena, opere di manutenzione dei laboratori.

Si richiama l'illustrazione del bilancio da parte dell'Assessore Valentini, avvenuta nella seduta del Consiglio Provinciale del 15/02/2012.

Sono intervenuti nel dibattito i Consiglieri Vaccari, Pederzini, Biagi, Vicenzi, Rinaldi, Cuzzani, Siena, Zavatti, Mazzi, Gozzoli, per la replica l'Assessore Valentini e il Presidente Sabattini, per le dichiarazioni di voto i Consiglieri Pederzini, Mazzi, Vicenzi, Cuzzani, Zavatti, Baruffi.

Sono usciti i Consiglieri Biagi, Ghelfi, Rinaldi, Vaccari: presenti n. 27.

A conclusione del dibattito e delle dichiarazioni di voto si pongono in votazione gli ordini del giorno collegati al bilancio, che vengono verbalizzati con atti n. 50, 51, 52, 53 e 54.

Successivamente si procede alla votazione, per alzata di mano, degli emendamenti con gli esiti sotto riportati:

#### **Emendamento 1 - Gruppo PdL**

PRESENTI N. 27  
FAVOREVOLI N. 8 (Lega Nord- PdL)  
CONTRARI N. 19 (UdC: Vicenzi;  
IdV: Pederzini;  
Gruppo Misto: Cuzzani;  
PD: Baracchi, Baruffi, Bergamini, Brunetti, Cigni, Cottafavi,  
Gazzotti, Gozzoli, Kyenge, Malavasi, Mantovani, Sabattini,  
Santi, Siena, Tartaglione, Vignola)

#### **Emendamento respinto**

#### **Emendamento 2 – Gruppo PdL**

PRESENTI N. 27  
FAVOREVOLI N. 9 (Lega Nord-PdL-UdC)  
CONTRARI N. 18 (IdV: Pederzini;  
Gruppo Misto: Cuzzani;  
PD: Baracchi, Baruffi, Bergamini, Brunetti, Cigni, Cottafavi,  
Gazzotti, Gozzoli, Kyenge, Malavasi, Mantovani, Sabattini,  
Santi, Siena, Tartaglione, Vignola)

#### **Emendamento respinto**

#### **Emendamento 1 – Gruppo UDC**

PRESENTI N. 27  
ASTENUTI N. 3 (Lega Nord: Corti, Degliesposti, Zavatti)  
FAVOREVOLI N. 24 (PD - IdV – Gruppo Misto - UDC - PdL)

#### **Emendamento approvato**

#### **Emendamento 2 - Gruppo UDC**

PRESENTI N. 27  
ASTENUTI N. 3 (Lega Nord: Corti, Degliesposti, Zavatti)

**FAVOREVOLI N. 24 (PD - IdV – Gruppo Misto - UDC - PdL)**  
**Emendamento approvato**

A conclusione si procede alla votazione, per alzata di mano, della deliberazione che dà il seguente risultato:

PRESENTI N. 27  
ASTENUTI N. 1 (UdC: Vicenzi)  
FAVOREVOLI N. 18 (PD-IdV-Gruppo Misto)  
CONTRARI N. 8 (Lega Nord: Corti, Degliesposti, Zavatti;  
PdL: Bertolini, Malaguti, Mazzi, Severi, Sighinolfi)

Per quanto precede,

**IL CONSIGLIO DELIBERA**

- 1) di approvare i seguenti documenti relativi al bilancio 2012 quali parti integranti e sostanziali del presente atto:

Bilancio annuale di previsione anno 2012 (Allegato “A”),  
Bilancio Pluriennale di previsione anno 2012/2014 (Allegato “B”),  
Programma triennale degli investimenti 2012/2014 (Allegato “C”);

- 2) di dare atto che il bilancio annuale di previsione per l’esercizio finanziario 2012 viene approvato in pareggio ai sensi della Seconda parte “Ordinamento finanziario e contabile” Tit. II “Programmazione e bilanci” del Decreto legislativo 18.08.2000 n. 267 articolo 162 “Principi del bilancio”, nelle risultanze di competenza analiticamente riportate qui di seguito:

PARTE ENTRATA		
	Avanzo presunto di amministrazione	4.100.000,00
Titolo I	- Entrate tributarie	67.700.000,00
Titolo II	- Entrate da trasferimenti correnti	25.584.582,40
Titolo III	- Entrate extra-tributarie	3.437.388,16
Titolo IV	- Entrate per alienazione e trasferimenti capitale	26.088.133,15
Titolo V	- Entrate derivanti da accensione di prestiti	0,00
Titolo VI	- Entrate da servizi per conto di terzi	9.296.700,00
<b>TOTALE</b>		<b>136.206.803,71</b>

PARTE SPESA		
Titolo I	- Spese correnti	83.521.500,93
Titolo II	- Spese in conto capitale	33.313.602,78
Titolo III	- Spese per rimborso prestiti	10.075.000,00
Titolo IV	- Spese per servizi per conto di terzi	9.296.700,00
<b>TOTALE</b>		<b>136.206.803,71</b>

- 3) di approvare la Relazione previsionale e programmatica presentata al Consiglio in data 15 febbraio 2012 allegata al Bilancio di previsione 2012 quale parte integrante e sostanziale, redatta ai sensi decreto del Presidente della Repubblica n. 326 del 03.08.1998 (Allegato "D");
- 4) di approvare il Programma triennale delle opere pubbliche 2012-2014 e l'elenco annuale ai sensi del decreto del Ministero delle Infrastrutture e dei Trasporti Dipartimento per le opere pubbliche e per l'edilizia del 09/06/2005 all'art. 5 comma 1 (Allegato "E") adottato con atto della Giunta n. 369 del 11.10.2011, quale parte integrante e sostanziale del presente atto;
- 5) di dare atto del parere positivo espresso dal Collegio dei Revisori (Allegato "F") allegato al presente atto quale parte integrante e sostanziale;
- 6) di dare atto che con determinazione dirigenziale del Servizio Legale Amministrativo n. 2 del 09.01.2006 sono state modificate le indennità dovute agli Amministratori nelle misure previste dal Decreto del Ministero dell'Interno 04.04.2000 n. 119 successivamente modificate dalla Legge n. 266 del 23 dicembre 2005, art. 1, comma 54, lettera c, (Finanziaria 2006);
- 7) di recepire le tariffe in vigore per l'anno 2012 sui tributi provinciali deliberate con atto di Giunta n. 420 del 15.11.2011 (Allegato "G") allegato al presente atto quale parte integrante e sostanziale;
- 8) di recepire il Piano triennale 2012-2014 delle alienazioni e valorizzazioni immobiliari, ex art. 58 della legge 133/2008, approvato con atto di Giunta n.32 del 07.02.2012 (Allegato "H"), allegato al presente atto quale parte integrante e sostanziale;
- 9) di approvare il budget per l'anno 2012 della Provincia di Modena Valorizzazioni Immobiliari s.r.l. (allegato "L") allegato al presente atto quale parte integrante e sostanziale;
- 10) di disporre, con riferimento alla realizzazione delle opere pubbliche che interessano la viabilità o l'edilizia di competenza provinciale, l'acquisizione delle aree necessarie, da individuarsi catastalmente con determinazione dirigenziale, e la cessione dei relitti stradali secondo la procedura fissata dall'art. 11 del Regolamento per la disciplina dei contratti;
- 11) di approvare l'utilizzo delle palestre di proprietà provinciale mediante convenzione con i Comuni, e con gli Istituti scolastici, secondo i contenuti che verranno definiti con determinazione del dirigente del Servizio Patrimonio;
- 12) di dare atto che con Delibera della Giunta provinciale n. 121 del 29.03.2011, si è proceduto alla approvazione, revisione e aggiornamento del Documento Programmatico sulla Sicurezza (DPS) ai sensi del D.Lgs. 30 giugno 2003, n. 196, "Codice in materia di protezione dei dati personali";
- 13) di dare atto che il programma relativo agli incarichi di collaborazione autonoma ai sensi del comma secondo dell'art.46 della Legge 133/2008 è previsto al punto 3.10 della Relazione Previsionale e Programmatica di cui all'allegato "D" quale parte integrante e sostanziale al presente atto;



- 14) di stabilire nel 5% della spesa di parte corrente il limite di spesa per incarichi di collaborazione autonoma ai sensi della legge 133/2008 art. 46, comma terzo;
- 15) di dare atto che le previsioni di bilancio sono formulate in misura tale da garantire la congruità con i limiti posti per il rispetto del patto di stabilità 2012-2014 così come previsto dalla Legge 183 del 12.11.2011 (Legge di stabilità 2012) artt. 30,31 e 32. (Allegato "I");
- 16) di dare atto che gli allegati al bilancio verranno modificati in adeguamento degli emendamenti approvati con la presente deliberazione.
- 

Della suesposta delibera viene redatto il presente verbale

Il Presidente  
DEMOS MALAVASI

Il Segretario Generale  
GIOVANNI SAPIENZA



# **BILANCIO DI PREVISIONE**

**Esercizio 2012**

**PARTE I - ENTRATA**

Codice e Numero	Denominazione	Accertamenti ultimo esercizio chiuso	Previsioni definitive esercizio in corso	PREVISIONE DI COMPETENZA			SOMME RISULTANTI	Annotazioni
				VARIAZIONI		6		
				5	in aumento			
1	2	3	4	5	6	7	8	
	Avanzo di amministrazione di cui:	0,00	1.325.013,54	2.774.986,46		4.100.000,00		
	Avanzo di amministrazione	0,00	1.325.013,54	2.774.986,46		4.100.000,00		
	<b>1</b> <b>TITOLO I</b> <b>ENTRATE TRIBUTARIE</b>							
101	Categoria 1 - Imposte							
1011105	1105 Addizionale IRPEF	0,00	0,00			0,00		
1011110	1110 Addizionale sul consumo dell'energia elettrica	13.574.502,58	14.190.000,00		14.190.000,00	0,00		
1011120	1120 Imposta per l'esercizio delle funzioni di tutela, protezione e igiene dell'ambiente	4.601.529,22	4.800.000,00	100.000,00		4.900.000,00		
1011140	1140 Imposta provinciale di trascrizione	14.110.931,69	14.690.000,00	1.110.000,00		15.800.000,00		
1011150	1150 Imposta provinciale sull'R.C.A.	25.083.483,95	26.640.000,00	7.060.000,00		33.700.000,00		
1011160	1160 Compartecipazione all'IRPEF	0,00	0,00	13.300.000,00		13.300.000,00		
1011170	1170 Imposta sostitutiva sui proventi titoli obbligazioni emessi dagli enti territoriali	0,00	0,00			0,00		
1011174	1174 Compartecipazione a tributi regionali	0,00	0,00			0,00		
	Totale categoria 1 .....	57.370.447,44	60.320.000,00	21.570.000,00	14.190.000,00	67.700.000,00		

**PARTE I - ENTRATA**

Codice e Numero	Denominazione	Accertamenti ultimo esercizio chiuso	Previsioni definitive esercizio in corso	PREVISIONE DI COMPETENZA			SOMME RISULTANTI	Annotazioni
				5 in aumento	6 in diminuzione	7		
1	2	3	4	5	6	7	8	
102	Categoria 2 - Tasse	0,00	0,00					
	Tosap							
	<b>Totale categoria 2 .....</b>	<b>0,00</b>	<b>0,00</b>			<b>0,00</b>		
	<b>Riassunto Titolo I</b>							
101	Categoria 1 .....	57.370.447,44	60.320.000,00	21.570.000,00	14.190.000,00	67.700.000,00		
102	Categoria 2 .....	0,00	0,00			0,00		
	<b>Totale Titolo I .....</b>	<b>57.370.447,44</b>	<b>60.320.000,00</b>	<b>21.570.000,00</b>	<b>14.190.000,00</b>	<b>67.700.000,00</b>		

## PARTE I - ENTRATA

Codice e Numero	Denominazione	Accertamenti ultimo esercizio chiuso	Previsioni definitive esercizio in corso	PREVISIONE DI COMPETENZA			Annotazioni
				VARIAZIONI		SOMME RISULTANTI	
				in aumento	in diminuzione		
1	2	3	4	5	6	7	8
	2 TITOLO II ENTRATE DERIVANTI DA CONTRIB. E TRASFER. CORRENTI DELLO STATO, DELLA REGIONE E DI ALTRI ENTI PUBBL. ANCHE IN RAPPORTO ALL'ESERC. DI FUNZ. DEL.						
	201 Categoria 1 - Contributi e trasferimenti correnti dello stato						
2012110	Contributo ordinario	166.989,26	166.989,26		166.989,26	0,00	
2012120	Fondo per fiscalita' locale	0,00	0,00			0,00	
2012146	Altri trasferimenti correnti dello Stato	2.464,00	103.313,96		103.313,96	0,00	
2012150	Contributi per opere pubbliche	0,00	0,00			0,00	
	Totale categoria 1 .....	169.453,26	270.303,22		270.303,22	0,00	
	202 Categoria 2 - Contributi e trasferimenti correnti della regione						
2022210	Contributi della Regione per settore Presidenza	10.457,50	10.000,00			10.000,00	
2022215	Contributi della Regione per iniziative dei servizi generali	449.889,46	35.000,00		35.000,00	0,00	
2022220	Contributi regione per funzioni di istruzione pubblica	26.082,00	25.567,00		25.567,00	0,00	
2022230	Contributo Regione per funzioni cultura e beni culturali	198.620,00	190.520,00		2.900,00	187.620,00	
2022240	Contributi regione per funzioni nel settore turistico sportivo e ricreativo	253.828,20	172.344,58		57.000,00	115.344,58	
2022245	Contributi della Regione per iniziative nel settore attivita' produttive	0,00	0,00			0,00	
2022255	Contributi Regione per l'agricoltura	527.631,00	274.304,00		272.304,00	2.000,00	
2022260	Contributi regione per funzioni riguardanti la gestione del territorio	6.536,79	56.536,79		56.536,79	0,00	
2022265	Contributi della Regione per funzioni nel campo dei trasporti	0,00	0,00			0,00	

## PARTE I - ENTRATA

Codice e Numero	Denominazione	Accertamenti ultimo esercizio chiuso	Previsioni definitive esercizio in corso	PREVISIONE DI COMPETENZA			SOMME RISULTANTI	Annotazioni
				5 in aumento	6 in diminuzione	7		
1	2	3	4	5	6	7	8	
2022270	Contributi regione per funzioni nel campo della tutela ambientale	87.597,12	120.068,85		35.068,85	85.000,00		
2022275	Assegnazione della regione a rimborso spese di personale	0,00	0,00			0,00		
2022280	Contributi Regione per funzioni nel settore sociale	430.056,00	449.325,80		272.385,80	176.940,00		
2022282	Contributo della Regione per politiche del lavoro	0,00	0,00			0,00		
2022285	Rimborso spese per esercizio deleghe	4.572.002,04	4.057.000,00		107.000,00	3.950.000,00		
2022290	Trasferimento della regione per partecipazione all'imposta sul conferimento in discarica	239.451,76	240.000,00		40.000,00	200.000,00		
	Totale categoria 2 .....	6.802.151,87	5.630.667,02		903.762,44	4.726.904,58		
203	Categoria 3 - Contributi e trasferimenti correnti della regione per funzioni delegate							
2032310	Funzioni delegate in materia di istruzione	6.275.877,66	5.494.923,47		379.923,47	5.115.000,00		
2032315	Funzioni delegate in materia di Amministrazione generale	15.369,65	26.267,83	732,17		27.000,00		
2032320	Funzioni delegate in materia di formazione professionale e il lavoro	13.640.350,00	11.842.270,00		1.650.097,00	10.192.173,00		
2032330	Funzioni delegate in materia di politiche sociali, culturali e turistiche	275.782,85	552.325,11		297.325,11	255.000,00		
2032340	Funzioni delegate in materia di difesa del suolo e tutela dell'ambiente	91.741,72	91.500,00	28.500,00		120.000,00		
2032350	Funzioni delegate in materia di caccia e pesca	353.213,47	554.376,22		185.432,77	368.943,45		
2032360	Funzioni delegate in materia di agricoltura e alimentazione	367.327,07	43.100,38	6.899,62		50.000,00		
2032365	Funzioni delegate per i servizi per l'impiego	680.005,55	4.047.824,11		1.186.585,45	2.861.238,66		

**PARTE I - ENTRATA**

Codice e Numero	Denominazione	Accertamenti ultimo esercizio chiuso	Previsioni definitive esercizio in corso	PREVISIONE DI COMPETENZA			Annotazioni
				VARIAZIONI		SOMME RISULTANTI	
				in aumento	in diminuzione		
1	2	3	4	5	6	7	8
2032370 2370	Funzioni delegate in materia di artigianato	470.660,52	492.689,93		379.812,50	112.877,43	
	Totale categoria 3 .....	22.170.328,49	23.145.277,05	36.131,79	4.079.176,30	19.102.232,54	
204	Categoria 4 - Contributi e trasferimenti da parte di organismi comunitari ed internazionali	182.650,00	0,00			0,00	
2042410 2410	Fondi comunitari per area welfare locale	105.150,00	189.367,95	96.495,55		285.863,50	
2042423 2423	Fondi comunitari per agricoltura						
2042425 2425	Fondi comunitari per progetti relativi alle politiche del lavoro	0,00	0,00			0,00	
2042430 2430	Fondi comunitari per i trasporti	0,00	0,00			0,00	
2042445 2445	Fondi comunitari per difesa suolo e tutela ambiente	94.041,75	0,00			0,00	
2042446 2446	Fondi comunitari per area programmazione e pianificazione territoriale	0,00	0,00			0,00	
2042447 2447	Fondi comunitari dipartimento di Presidenza	0,00	132.000,00		132.000,00	0,00	
2042448 2448	Fondi comunitari servizio Artigianato e Commercio	0,00	0,00			0,00	
2042449 2449	Fondi comunitari per progetti pari opportunità	0,00	0,00			0,00	
	Totale categoria 4 .....	381.841,75	321.367,95	96.495,55	132.000,00	285.863,50	
205	Categoria 5 - Contributi e trasferimenti correnti da altri enti del settore pubblico	255,17	0,00			0,00	
2052510 2510	Partecipazione al gettito I.C.I.A.P.	1.109.061,97	854.175,91	7.965,12		862.141,03	
2052512 2512	Contributi di Comuni per iniziative diverse						
2052514 2514	Contributi di province per iniziative diverse	107.712,00	1.033,00			1.033,00	

**PARTE I - ENTRATA**

Codice e Numero	Denominazione	Accertamenti ultimo esercizio chiuso	Previsioni definitive esercizio in corso	PREVISIONE DI COMPETENZA			SOMME RISULTANTI	Annotazioni
				5 in aumento	6 in diminuzione	7		
1	2	3	4	5	6	7	8	
2052515	2515 Contributi dalla Camera di Commercio per iniziative nel campo del turismo	0,00	0,00			0,00		
2052516	2516 Contributi di Comunita' montane su iniziative diverse	0,00	0,00			0,00		
2052517	2517 Contributi da Aziende Sanitarie e Ospedaliere per iniziative diverse	0,00	0,00			0,00		
2052518	2518 Contributi Consorzi	596.864,07	596.407,75			596.407,75		
2052519	2519 Contributi da altri Enti del settore pubblico	10.000,00	10.000,00			10.000,00		
	Totale categoria 5 .....	1.823.893,21	1.461.616,66	7.965,12		1.469.581,78		
	<b>Riassunto Titolo II</b>							
201	Categoria 1 .....	169.453,26	270.303,22		270.303,22	0,00		
202	Categoria 2 .....	6.802.151,87	5.630.667,02		903.762,44	4.726.904,58		
203	Categoria 3 .....	22.170.328,49	23.145.277,05	36.131,79	4.079.176,30	19.102.232,54		
204	Categoria 4 .....	381.841,75	321.367,95	96.495,55	132.000,00	285.863,50		
205	Categoria 5 .....	1.823.893,21	1.461.616,66	7.965,12		1.469.581,78		
	<b>Totale Titolo II .....</b>	<b>31.347.668,58</b>	<b>30.829.231,90</b>	<b>140.592,46</b>	<b>5.385.241,96</b>	<b>25.584.582,40</b>		



## PARTE I - ENTRATA

Codice e Numero	Denominazione	Accertamenti ultimo esercizio chiuso	Previsioni definitive esercizio in corso	PREVISIONE DI COMPETENZA			Annotazioni
				VARIAZIONI		SOMME RISULTANTI	
				in aumento	in diminuzione		
1	2	3	4	5	6	7	8
	3 TITOLO III ENTRATE EXTRATRIBUTARIE						
301	Categoria 1 - Proventi dei servizi pubblici						
3013110	Diritti di segreteria	68.575,23	112.000,00		51.000,00	61.000,00	
3013120	Proventi	546.852,62	506.181,40	197.611,76		703.793,16	
3013130	Sanzioni per violazioni a leggi statali regionali	52.279,18	40.000,00			40.000,00	
3013150	Tasse per corsi e concorsi	0,00	0,00			0,00	
	Totale categoria 1 .....	667.707,03	658.181,40	197.611,76	51.000,00	804.793,16	
302	Categoria 2 - Proventi dei beni dell'Ente						
3023210	Affitti attivi	520.353,12	495.000,00		3.000,00	492.000,00	
3023220	Altri proventi dei beni	0,00	0,00			0,00	
3023230	Canone occupazione spazi ed aree pubbliche	146.861,93	143.000,00	2.000,00		145.000,00	
	Totale categoria 2 .....	667.215,05	638.000,00	2.000,00	3.000,00	637.000,00	
303	Categoria 3 - Interessi su partecipazioni e crediti						
3033320	Interessi su giacenze di cassa	896.413,72	380.124,83	129.875,17		510.000,00	
3033330	Interessi di capitale di dotazione atcm	0,00	0,00			0,00	
	Totale categoria 3 .....	896.413,72	380.124,83	129.875,17		510.000,00	
304	Categoria 4 - Utili netti delle aziende speciali e partecipate, dividendi di società						
3043410	Dividendi su azioni S.p.a.	859.736,00	519.360,00		519.360,00	0,00	
	Totale categoria 4 .....	859.736,00	519.360,00		519.360,00	0,00	
305	Categoria 5 - Proventi diversi						
3053501	Rimborsi da comuni	0,00	0,00			0,00	

**PARTE I - ENTRATA**

Codice e Numero	Denominazione	Accertamenti ultimo esercizio chiuso	Previsioni definitive esercizio in corso	PREVISIONE DI COMPETENZA			SOMME RISULTANTI	Annotazioni
				5 in aumento	6 in diminuzione	7		
1	2	3	4	5	6	7	8	
3053502	3502 Rimborsi da province per iniziative diverse	0,00	0,00			0,00		
3053504	3504 Rimborsi dalle comunita' montane per iniziative diverse	0,00	0,00			0,00		
3053506	3506 Contributi da privati per iniziative diverse	871.977,55	960.903,55	196.191,45		1.157.095,00		
3053507	3507 Canone occupazione spazi ed aree pubbliche	0,00	0,00			0,00		
3053508	3508 Entrate rilevanti ai fini dell'i.v.a.	1.131,50	3.388,00		3.388,00	0,00		
3053509	3509 Entrate dal servizio mensa	1.178,27	0,00			0,00		
3053510	3510 Rimborso da altri enti per spese di personale comandato	71.798,55	0,00			0,00		
3053511	3511 Rimborso servizi resi	87.761,43	31.191,30		31.191,30	0,00		
3053512	3512 Rimborsi dallo Stato per crediti iva	0,00	20.000,00		20.000,00	0,00		
3053513	3513 Recupero pensioni liquidate dall'inps	0,00	0,00			0,00		
3053514	3514 Recuperi entrate per scioperi e altre entrate	9.696,45	0,00			0,00		
3053515	3515 Rimborso spese per esercizio deleghe	4.301,68	17.113,55		17.113,55	0,00		
3053516	3516 Entrate diverse	1.226.845,28	489.787,51		231.287,51	258.500,00		

## PARTE I - ENTRATA

Codice e Numero	Denominazione	Accertamenti ultimo esercizio chiuso	Previsioni definitive esercizio in corso	PREVISIONE DI COMPETENZA			SOMME RISULTANTI	Annotazioni
				VARIAZIONI		7		
				in aumento	in diminuzione			
1	2	3	4	5	6	7	8	
3053517 3517	Entrate dell'Ufficio Associato Contenzioso Tributario	77.607,02	70.000,00			70.000,00		
	Totale categoria 5 .....	2.352.297,73	1.592.383,91	196.191,45	302.980,36	1.485.595,00		
	Riassunto Titolo III							
301	Categoria 1 .....	667.707,03	658.181,40	197.611,76	51.000,00	804.793,16		
302	Categoria 2 .....	667.215,05	638.000,00	2.000,00	3.000,00	637.000,00		
303	Categoria 3 .....	896.413,72	380.124,83	129.875,17		510.000,00		
304	Categoria 4 .....	859.736,00	519.360,00		519.360,00	0,00		
305	Categoria 5 .....	2.352.297,73	1.592.383,91	196.191,45	302.980,36	1.485.595,00		
	<b>Totale Titolo III .....</b>	<b>5.443.369,53</b>	<b>3.788.050,14</b>	<b>525.678,38</b>	<b>876.340,36</b>	<b>3.437.388,16</b>		

**PARTE I - ENTRATA**

Codice e Numero	Denominazione	Accertamenti ultimo esercizio chiuso	Previsioni definitive esercizio in corso	PREVISIONE DI COMPETENZA			Annotazioni
				VARIAZIONI		SOMME RISULTANTI	
				in aumento	in diminuzione		
1	2	3	4	5	6	7	8
	<b>4 TITOLO IV ENTRATE DERIVANTI DA ALIENAZIONI, DA TRASFERIMENTI DI CAPITALE E DA RISCOSSIONI DI CREDITI</b>						
401	Categoria 1 - Alienazioni di beni patrimoniali						
4014110	Alienazione di aree	6.225,00	2.500,00			2.500,00	
4014120	Alienazione di stabili	790.461,00	812.500,00	1.190.000,37		2.002.500,37	
4014130	Altre alienazioni	69.038,50	9.697,42		4.697,42	5.000,00	
	<b>Totale categoria 1 .....</b>	<b>865.724,50</b>	<b>824.697,42</b>	<b>1.190.000,37</b>	<b>4.697,42</b>	<b>2.010.000,37</b>	
402	Categoria 2 - Trasferimenti di capitale dello stato						
4024210	Contributi dallo stato	0,00	1.652.000,00		1.652.000,00	0,00	
	<b>Totale categoria 2 .....</b>	<b>0,00</b>	<b>1.652.000,00</b>		<b>1.652.000,00</b>	<b>0,00</b>	
403	Categoria 3 - Trasferimenti di capitale dalla regione						
4034310	Trasferimento Regione per politiche sociali-culturali e turistiche	0,00	0,00			0,00	
4034315	Trasferimenti della regione per pubblica istruzione	1.675.313,24	1.518.326,29		1.248.326,29	270.000,00	
4034316	Trasferimento della Regione per interventi culturali	147.500,00	73.375,00		1.875,00	71.500,00	
4034318	Trasferimento della Regione per turismo	2.767.613,00	1.179.295,52	404.117,40		1.583.412,92	
4034319	Contributi Regione per iniziative nel campo dei trasporti	0,00	499.877,10	100.122,90		600.000,00	
4034320	Trasferimenti della regione per difesa del suolo e tutela dell'ambiente	373.188,17	346.163,41	1.840.279,26		2.186.442,67	
4034321	Contributi della Regione per iniziative servizi generali	0,00	99.870,95		99.870,95	0,00	
4034325	Trasferimenti della regione per caccia e pesca	268.503,86	93.500,00	56.244,70		149.744,70	

## PARTE I - ENTRATA

Codice e Numero	Denominazione	Accertamenti ultimo esercizio chiuso	Previsioni definitive esercizio in corso	PREVISIONE DI COMPETENZA			Annotazioni
				VARIAZIONI		SOMME RISULTANTI	
				in aumento	in diminuzione		
1	2	3	4	5	6	7	8
4034326	4326 Contributo Regione per polizia provinciale	0,00	0,00			0,00	
4034330	4330 Trasferimenti della regione per agricoltura e alimentazione	1.562.985,06	221.628,66		16.128,66	205.500,00	
4034335	4335 Trasferimenti della Regione per interventi economici	0,00	0,00			0,00	
4034340	4340 Trasferimenti della regione per artigianato	1.277.741,72	1.384.974,29		234.541,80	1.150.432,49	
4034360	4360 Trasferimento Regione per interventi sul territorio	10.768.200,00	7.240.398,90		2.810.398,90	4.430.000,00	
4034370	4370 Trasferimento Regione per interventi socio assistenziali	0,00	1.096.319,62		1.096.319,62	0,00	
	Totale categoria 3 .....	18.841.045,05	13.753.729,74		2.400.764,26	10.647.032,78	
404	Categoria 4 - Trasferimenti di capitale da altri enti del settore pubblico						
4044410	4410 Contributi di comuni	195.000,00	60.000,00		10.000,00	50.000,00	
4044415	4415 Trasferimenti da Aziende Regionali	0,00	0,00			0,00	
4044420	4420 Contributi da Enti per investimenti	314.557,00	1.100,00			1.100,00	
4044430	4430 Contributi di province	0,00	0,00			0,00	
4044440	4440 Trasferimenti da Unione Europea	3.300,00	0,00			0,00	
4044450	4450 Trasferimenti da Aziende Sanitarie e Ospedaliere	0,00	0,00			0,00	
	Totale categoria 4 .....	512.857,00	61.100,00		10.000,00	51.100,00	
405	Categoria 5 - Trasferimenti di capitale da altri soggetti						
4054510	4510 Contributi di privati	1.692.903,62	2.036.288,20		1.656.288,20	380.000,00	
	Totale categoria 5 .....	1.692.903,62	2.036.288,20		1.656.288,20	380.000,00	
406	Categoria 6 - Riscossione di crediti						
4064620	4620 Recupero anticipazioni diverse	0,00	1.263.400,00		263.400,00	1.000.000,00	

**PARTE I - ENTRATA**

Codice e Numero	Denominazione	Accertamenti ultimo esercizio chiuso	Previsioni definitive esercizio in corso	PREVISIONE DI COMPETENZA			Annotazioni
				VARIAZIONI		SOMME RISULTANTI	
				in aumento	in diminuzione		
1	2	3	4	5	6	7	8
4064630	4630						
	Riscossione di crediti diversi	3.000.000,00	16.000.000,00		4.000.000,00	12.000.000,00	
	Totale categoria 6 .....	3.000.000,00	17.263.400,00		4.263.400,00	13.000.000,00	
	Riassunto Titolo IV						
	401 Categoria 1 .....	865.724,50	824.697,42	1.190.000,37	4.697,42	2.010.000,37	
	402 Categoria 2 .....	0,00	1.652.000,00		1.652.000,00	0,00	
	403 Categoria 3 .....	18.841.045,05	13.753.729,74	2.400.764,26	5.507.461,22	10.647.032,78	
	404 Categoria 4 .....	512.857,00	61.100,00		10.000,00	51.100,00	
	405 Categoria 5 .....	1.692.903,62	2.036.288,20		1.656.288,20	380.000,00	
	406 Categoria 6 .....	3.000.000,00	17.263.400,00		4.263.400,00	13.000.000,00	
	<b>Totale Titolo IV .....</b>	<b>24.912.530,17</b>	<b>35.591.215,36</b>	<b>3.590.764,63</b>	<b>13.093.846,84</b>	<b>26.088.133,15</b>	

**PARTE I - ENTRATA**

Codice e Numero	Denominazione	Accertamenti ultimo esercizio chiuso	Previsioni definitive esercizio in corso	PREVISIONE DI COMPETENZA			Annotazioni
				VARIAZIONI		SOMME RISULTANTI	
				in aumento	in diminuzione		
1	2	3	4	5	6	7	8
5	TITOLO V ENTRATE DERIVANTI DA ACCENSIONI DI PRESTITI						
503	Categoria 3 - Assunzione di mutui e prestiti						
5035310	mutui assunti per funzioni generali di amministrazione	195.000,00	450.000,00		450.000,00	0,00	
5035320	mutui assunti per funzioni di istruzione pubblica	3.133.444,77	2.132.000,00		2.132.000,00	0,00	
5035340	mutui assunti per funzioni nel settore turistico, sportivo e ricreativo	0,00	0,00			0,00	
5035350	mutui assunti per funzioni nel campo dei trasporti	256.780,07	502.000,00		502.000,00	0,00	
5035360	mutui assunti per funzioni riguardanti la gestione del territorio	2.358.020,80	2.250.000,00		2.250.000,00	0,00	
5035370	mutui assunti per funzioni nel campo della tutela ambientale	4.835.404,83	2.338.241,13		2.338.241,13	0,00	
5035375	Mutui per interventi sociali	0,00	75.000,00		75.000,00	0,00	
5035380	mutui assunti per funzioni politiche del lavoro	0,00	0,00			0,00	
5035385	Mutui assunti per investimenti nel campo dell'agricoltura	0,00	0,00			0,00	
5035390	mutui assunti per funzioni nel campo dello sviluppo economico	0,00	0,00			0,00	
Totale categoria 3 .....		10.778.650,47	7.747.241,13		7.747.241,13	0,00	

## PARTE I - ENTRATA

Codice e Numero	Denominazione	Accertamenti ultimo esercizio chiuso	Previsioni definitive esercizio in corso	PREVISIONE DI COMPETENZA			Annotazioni
				VARIAZIONI		SOMME RISULTANTI	
				in aumento	in diminuzione		
1	2	3	4	5	6	7	8
504	Categoria 4 - Emissione di prestiti obbligazionari	0,00	0,00				
	Emissione buoni ordinari provinciali	0,00	0,00			0,00	
	Totale categoria 4 .....					0,00	
	Riassunto Titolo V						
503	Categoria 3 .....	10.778.650,47	7.747.241,13		7.747.241,13	0,00	
504	Categoria 4 .....	0,00	0,00			0,00	
	<b>Totale Titolo V .....</b>	<b>10.778.650,47</b>	<b>7.747.241,13</b>		<b>7.747.241,13</b>	<b>0,00</b>	



## PARTE I - ENTRATA

Codice e Numero	Denominazione	Accertamenti ultimo esercizio chiuso	Previsioni definitive esercizio in corso	PREVISIONE DI COMPETENZA			Annotazioni
				VARIAZIONI		SOMME RISULTANTI	
				in aumento	in diminuzione		
1	2	3	4	5	6	7	8
6010000 01	6 TITOLO VI ENTRATE DA SERVIZI PER CONTO DI TERZI	2.066.274,38	2.383.200,00			2.383.200,00	
6020000 02	Ritenute previdenziali ed assistenziali al personale	4.644.701,56	5.207.000,00			5.207.000,00	
6030000 03	Ritenute erariali	311.791,15	354.500,00		30.000,00	324.500,00	
6040000 04	Altre ritenute al personale per conto terzi	52.579,07	405.000,00		200.000,00	205.000,00	
6050000 05	Depositi cauzionali	1.516.075,79	1.017.000,00			1.017.000,00	
6060000 06	Rimborsi spese per servizi per conto di terzi	0,00	160.000,00			160.000,00	
	Rimborsi ed anticipazione di fondi per il servizio economato	0,00	160.000,00			160.000,00	
	<b>Totale Titolo VI .....</b>	<b>8.591.421,95</b>	<b>9.526.700,00</b>		<b>230.000,00</b>	<b>9.296.700,00</b>	
	<b>RIEPILOGO DEI TITOLI</b>						
	Titolo I .....	57.370.447,44	60.320.000,00			67.700.000,00	
	Titolo II .....	31.347.668,58	30.829.231,90			25.584.582,40	
	Titolo III .....	5.443.369,53	3.788.050,14			3.437.388,16	
	Titolo IV .....	24.912.530,17	35.591.215,36			26.088.133,15	
	Titolo V .....	10.778.650,47	7.747.241,13			0,00	
	Titolo VI .....	8.591.421,95	9.526.700,00			9.296.700,00	
	Totale .....	138.444.088,14	147.802.438,53			132.106.803,71	
	Avanzo di amministrazione .....	0,00	1.325.013,54			4.100.000,00	
	<b>TOTALE GENERALE DELL'ENTRATA.....</b>	<b>138.444.088,14</b>	<b>149.127.452,07</b>		<b>41.522.670,29</b>	<b>136.206.803,71</b>	



# **BILANCIO DI PREVISIONE**

**Esercizio 2012**

## PARTE II - SPESA

Codice e Numero	Intervento Denominazione	Impegni ultimo esercizio chiuso	Previsioni definitive esercizio in corso	PREVISIONE DI COMPETENZA			SOMME RISULTANTI	Annotazioni
				VARIAZIONI		6		
				in aumento	in diminuzione			
1	2	3	4	5	6	7	8	
	Disavanzo di amministrazione				0,00			
1	TITOLO I							
	1 SPESE CORRENTI							
	01 Funzioni generali di amministrazione, di gestione e di controllo							
	Servizio 01 01							
	Organi istituzionali, partecipazione e decentramento							
1010101 01	Personale	478.522,90	576.094,88		112.177,33	463.917,55		
1010102 02	Acquisto di beni di consumo e/o di materie prime	0,00	6.560,52		2.060,52	4.500,00		
1010103 03	Prestazioni di servizi	1.178.197,92	1.210.969,51		157.934,75	1.053.034,76		
1010104 04	Utilizzo di beni di terzi	0,00	800,00		500,00	300,00		
1010105 05	Trasferimenti	62.957,50	124.800,00		55.200,00	180.000,00		
1010106 06	Interessi passivi ed oneri finanziari diversi	66.780,93	63.840,00		4.506,00	59.334,00		
1010107 07	Imposte e tasse	23.231,22	29.710,00		832,23	30.542,23		
1010108 08	Oneri straordinari della gestione corrente	741.127,26	76,75		76,75	0,00		
	Totale .....	2.550.817,73	2.012.851,66		56.032,23	1.791.628,54		
	Servizio 01 02							
	Segreteria generale, personale e organizzazione							
1010201 01	Personale	4.899.600,89	4.533.258,61		206.492,40	4.326.766,21		
1010202 02	Acquisto di beni di consumo e/o di materie prime	66.610,02	50.000,00		15.000,00	35.000,00		

## PARTE II - SPESA

Codice e Numero	Intervento Denominazione	Impegni ultimo esercizio chiuso	Previsioni definitive esercizio in corso	PREVISIONE DI COMPETENZA			Annotazioni
				VARIAZIONI in diminuzione		SOMME RISULTANTI	
				5 in aumento	6		
1	2	3	4	5	6	7	8
1010203 03	Prestazioni di servizi	1.211.590,54	1.086.230,57		197.901,57	888.329,00	
1010204 04	Utilizzo di beni di terzi	78.877,80	81.291,20	65.710,00		147.001,20	
1010205 05	Trasferimenti	984.916,46	691.705,13	38.294,87		730.000,00	
1010207 07	Imposte e tasse	458.696,70	457.784,84		80.273,58	377.511,26	
1010208 08	Oneri straordinari della gestione corrente	1.332,00	2.000,00			2.000,00	
	Totale .....	7.701.624,41	6.902.270,35	104.004,87	499.667,55	6.506.607,67	
	Servizio 01 03 Gestione economica, finanziaria, programmazione, provveditorato e controllo di gestione						
1010301 01	Personale	1.882.733,74	1.806.629,00		15.169,54	1.791.459,46	
1010302 02	Acquisto di beni di consumo e/o di materie prime	148.782,68	154.219,53		27.219,53	127.000,00	
1010303 03	Prestazioni di servizi	2.779.932,54	2.795.519,57		200.211,57	2.595.308,00	
1010304 04	Utilizzo di beni di terzi	252.185,06	246.000,00		10.000,00	236.000,00	
1010305 05	Trasferimenti	5.604.183,90	5.399.269,90	7.575.990,10		12.975.260,00	
1010306 06	Interessi passivi ed oneri finanziari diversi	2.307,43	16.557,58	24.442,42		41.000,00	
1010307 07	Imposte e tasse	135.432,20	179.762,00		17.636,46	162.125,54	
1010308 08	Oneri straordinari della gestione corrente	0,00	0,00			0,00	

## PARTE II - SPESA

Codice e Numero	Intervento Denominazione	Impegni ultimo esercizio chiuso	Previsioni definitive esercizio in corso	PREVISIONE DI COMPETENZA			Annotazioni
				VARIAZIONI		SOMME RISULTANTI	
				in aumento	in diminuzione		
1	2	3	4	5	6	7	8
1010309 09	Ammortamenti di esercizio	0,00	0,00	1.100.000,00		1.100.000,00	
	Totale .....	10.805.557,55	10.597.957,58	8.700.432,52	270.237,10	19.028.153,00	
	Servizio 01 04 Gestione delle entrate tributarie e servizi fiscali	2,00	2.388,00	1.612,00		4.000,00	
1010402 02	Acquisto di beni di consumo e/o di materie prime	401.239,71	396.000,00			396.000,00	
1010403 03	Prestazioni di servizi	0,00	1.000,00			1.000,00	
1010404 04	Utilizzo di beni di terzi	0,00	0,00			0,00	
1010405 05	Trasferimenti	5.194,10	2.000,00		500,00	1.500,00	
1010407 07	Imposte e tasse	918.215,00	255.100,00		215.100,00	40.000,00	
1010408 08	Oneri straordinari della gestione corrente						
	Totale .....	1.324.650,81	656.488,00	1.612,00	215.600,00	442.500,00	
	Servizio 01 05 Gestione dei beni demaniali e patrimoniali	0,00	0,00			0,00	
1010501 01	Personale	9.971,99	10.000,00			10.000,00	
1010502 02	Acquisto di beni di consumo e/o di materie prime	343.552,59	451.561,29		81.961,29	369.600,00	
1010503 03	Prestazioni di servizi	1.164.984,21	1.097.686,28	5.313,72		1.103.000,00	
1010504 04	Utilizzo di beni di terzi	183.122,09	259.898,63		4.655,63	255.243,00	
1010506 06	Interessi passivi ed oneri finanziari diversi						

## PARTE II - SPESA

Codice e Numero	Intervento Denominazione	Impegni ultimo esercizio chiuso	Previsioni definitive esercizio in corso	PREVISIONE DI COMPETENZA			Annotazioni
				VARIAZIONI in aumento		SOMME RISULTANTI	
				5	6		
1	2	3	4	5	6	7	8
1010507 07	Imposte e tasse	97.713,03	139.300,00		34.300,00	105.000,00	
	Totale .....	1.799.343,91	1.958.446,20	5.313,72	120.916,92	1.842.843,00	
	Servizio 01 06 Ufficio tecnico	974.228,70	925.425,14		25.173,48	900.251,66	
1010601 01	Personale	1.204,78	1.446,33	53,67		1.500,00	
1010602 02	Acquisto di beni di consumo e/o di materie prime						
1010603 03	Prestazioni di servizi	18.433,80	26.500,00		2.500,00	24.000,00	
1010607 07	Imposte e tasse	68.399,55	66.558,00		3.707,44	62.850,56	
	Totale .....	1.062.266,83	1.019.929,47	53,67	31.380,92	988.602,22	
	Servizio 01 07 Servizio statistico	175.687,11	159.060,00		1.827,03	157.232,97	
1010701 01	Personale	235,86	929,00			929,00	
1010703 03	Prestazioni di servizi						
1010705 05	Trasferimenti	3.600,00	3.600,00			3.600,00	
	Totale .....	179.522,97	163.589,00		1.827,03	161.761,97	
	Servizio 01 09 Altri servizi generali						
1010910 10	Fondo di svalutazione crediti	0,00	5.000,00			5.000,00	
1010911 11	Fondo di riserva	0,00	0,00	249.212,80		249.212,80	
	Totale .....	0,00	5.000,00	249.212,80		254.212,80	
	Totale funzione 01 .....	25.423.784,21	23.316.532,26	9.116.661,81	1.416.884,87	31.016.309,20	

## PARTE II - SPESA

Codice e Numero	Intervento Denominazione	Impegni ultimo esercizio chiuso	Previsioni definitive esercizio in corso	PREVISIONE DI COMPETENZA			Annotazioni	
				VARIAZIONI		SOMME RISULTANTI		
				in aumento	in diminuzione			
1	2	3	4	5	6	7	8	
1020101 01	02 Funzioni di istruzione pubblica Servizio 02 01							
1020102 02	Istituti di istruzione secondaria Personale	0,00	0,00			0,00		
1020103 03	Acquisto di beni di consumo e/o di materie prime	0,00	0,00			0,00		
1020104 04	Prestazioni di servizi	5.172.947,29	5.402.816,50		436.416,50	4.966.400,00		
1020105 05	Utilizzo di beni di terzi	708.203,99	742.166,42		10.166,42	732.000,00		
1020106 06	Trasferimenti	1.178.168,32	1.159.831,55	24.991,45		1.184.823,00		
1020107 07	Interessi passivi ed oneri finanziari diversi	1.190.793,59	1.233.934,00	122.221,00		1.356.155,00		
1020108 08	Imposte e tasse	0,00	0,00			0,00		
	Oneri straordinari della gestione corrente	0,00	0,00			0,00		
	Totale .....	8.250.113,19	8.538.748,47	147.212,45	446.582,92	8.239.378,00		
1020201 01	Servizio 02 02 Istituti gestiti direttamente dalla provincia							
1020202 02	Personale	2.799.213,87	2.723.939,00		44.450,37	2.679.488,63		
1020203 03	Acquisto di beni di consumo e/o di materie prime	3.077,16	5.000,00			5.000,00		
1020204 04	Prestazioni di servizi	5.533,21	6.353,00			6.353,00		
1020207 07	Utilizzo di beni di terzi	0,00	0,00			0,00		
	Imposte e tasse	181.494,56	178.970,00		9.556,85	169.413,15		

## PARTE II - SPESA

Codice e Numero	Intervento Denominazione	Impegni ultimo esercizio chiuso	Previsioni definitive esercizio in corso	PREVISIONE DI COMPETENZA			SOMME RISULTANTI	Annotazioni
				5 in aumento	6 in diminuzione	7		
1	2							8
1020208 08	Oneri straordinari della gestione corrente	0,00	0,00				0,00	
	Totale .....	2.989.318,80	2.914.262,00		54.007,22		2.860.254,78	
	Servizio 02 03							
	Formazione professionale ed altri servizi inerenti l'istruzione	1.094.469,52	1.049.294,00		11.403,26		1.037.890,74	
1020301 01	Personale	0,00	0,00				0,00	
1020302 02	Acquisto di beni di consumo e/o di materie prime	11.357.335,71	10.355.416,40		1.363.591,40		8.991.825,00	
1020303 03	Prestazioni di servizi	0,00	0,00				0,00	
1020304 04	Utilizzo di beni di terzi							
1020305 05	Trasferimenti	6.309.233,81	5.584.882,72		434.882,72		5.150.000,00	
1020306 06	Interessi passivi ed oneri finanziari diversi	20.766,90	25.070,00		2.470,00		27.540,00	
1020307 07	Imposte e tasse	77.319,14	79.145,00		1.137,06		78.007,94	
	Totale .....	18.859.125,08	17.093.808,12		1.811.014,44		15.285.263,68	
	Totale funzione 02 .....	30.098.557,07	28.546.818,59		149.682,45		26.384.896,46	
	03 Funzioni relative alla cultura ed ai beni culturali							
	Servizio 03 01							
	Biblioteche, musei e pinacoteche	36.734,91	42.000,00		2.000,00		40.000,00	
1030103 03	Prestazioni di servizi	0,00	0,00				0,00	
1030105 05	Trasferimenti							
	Totale .....	36.734,91	42.000,00		2.000,00		40.000,00	



Codice e Numero	Intervento Denominazione	Impegni ultimo esercizio chiuso	Previsioni definitive esercizio in corso	PREVISIONE DI COMPETENZA			Annotazioni
				VARIAZIONI		SOMME RISULTANTI	
				in aumento	in diminuzione		
1	2	3	4	5	6	7	8
1030201 01	Servizio 03 02 Valorizzazione di beni di interesse storico, artistico ed altre attivita culturali Personale	356.096,53	189.968,00		83.250,02	106.717,98	
1030202 02	Acquisto di beni di consumo e/o di materie prime	250,00	0,00			0,00	
1030203 03	Prestazioni di servizi	39.029,16	37.665,00		3.500,00	34.165,00	
1030205 05	Trasferimenti	356.835,00	322.120,00		6.000,00	316.120,00	
1030206 06	Interessi passivi ed oneri finanziari diversi	4.634,12	5.165,00	1.400,00		6.565,00	
1030207 07	Imposte e tasse	0,00	0,00			0,00	
	Totale .....	756.844,81	554.918,00	1.400,00	92.750,02	463.567,98	
	Totale funzione 03 .....	793.579,72	596.918,00	1.400,00	94.750,02	503.567,98	
	04 Funzioni nel settore turistico, sportivo e ricreativo						
	Servizio 04 01 Turismo						
1040101 01	Personale	638.290,05	445.320,00		5.654,83	439.665,17	
1040102 02	Acquisto di beni di consumo e/o di materie prime	0,00	0,00			0,00	
1040103 03	Prestazioni di servizi	325.703,99	153.393,22		101.334,22	52.059,00	
1040104 04	Utilizzo di beni di terzi	0,00	0,00			0,00	
1040105 05	Trasferimenti	498.584,97	622.922,29		257.922,29	365.000,00	
1040106 06	Interessi passivi ed oneri finanziari diversi	15.002,62	15.920,00	1.405,00		17.325,00	

**PARTE II - SPESA**

Codice e Numero	Intervento Denominazione	Impegni ultimo esercizio chiuso	Previsioni definitive esercizio in corso	PREVISIONE DI COMPETENZA			SOMME RISULTANTI	Annotazioni
				5 in aumento	6 in diminuzione	7		
1040107 07	Imposte e tasse	46.105,48	33.577,00		3.012,01		30.564,99	
	Totale .....	1.523.687,11	1.271.132,51	1.405,00	367.923,35		904.614,16	
	Servizio 04 02 Sport e tempo libero							
1040202 02	Acquisto di beni di consumo e/o di materie prime	999,48	0,00				0,00	
1040203 03	Prestazioni di servizi	27.728,20	23.344,58	2.000,00			25.344,58	
1040205 05	Trasferimenti	244.600,00	132.500,00	3.000,00			135.500,00	
	Totale .....	273.327,68	155.844,58	5.000,00			160.844,58	
	Totale funzione 04 .....	1.797.014,79	1.426.977,09	6.405,00	367.923,35		1.065.458,74	
	05 Funzioni nel campo dei trasporti							
	Servizio 05 01							
	Trasporti pubblici locali							
1050101 01	Personale	0,00	0,00				0,00	
1050102 02	Acquisto di beni di consumo e/o di materie prime	0,00	8.800,00		3.800,00		5.000,00	
1050103 03	Prestazioni di servizi	23.122,44	27.475,00		475,00		27.000,00	
1050104 04	Utilizzo di beni di terzi	170,00	500,00	100,00			600,00	
1050105 05	Trasferimenti	785.569,94	760.000,00				760.000,00	
1050106 06	Interessi passivi ed oneri finanziari diversi	25.654,60	32.215,00	13.077,00			45.292,00	

## PARTE II - SPESA

Codice e Numero	Intervento Denominazione	Impegni ultimo esercizio chiuso	Previsioni definitive esercizio in corso	PREVISIONE DI COMPETENZA			SOMME RISULTANTI	Annotazioni
				in aumento	in diminuzione	6		
1	2	3	4	5	6	7	8	
1050107 07	Imposte e tasse	22.052,12	35.000,00			35.000,00		
	Totale .....	856.569,10	863.990,00	13.177,00	4.275,00	872.892,00		
	Totale funzione 05 .....	856.569,10	863.990,00	13.177,00	4.275,00	872.892,00		
	06 Funzioni riguardanti la gestione del territorio							
	Servizio 06 01							
	Viabilità							
1060101 01	Personale	4.128.488,12	3.989.942,11		182.762,42	3.807.179,69		
1060102 02	Acquisto di beni di consumo e/o di materie prime	583.641,05	293.862,00		73.862,00	220.000,00		
1060103 03	Prestazioni di servizi	2.616.865,01	2.674.098,20		905.437,40	1.768.660,80		
1060104 04	Utilizzo di beni di terzi	48.668,20	47.825,00	2.175,00		50.000,00		
1060105 05	Trasferimenti	0,00	18.000,00		18.000,00	0,00		
1060106 06	Interessi passivi ed oneri finanziari diversi	1.698.670,14	1.820.570,00	559.430,00		2.380.000,00		
1060107 07	Imposte e tasse	294.518,31	286.783,00		22.039,76	264.743,24		
	Totale .....	9.370.850,83	9.131.080,31	561.605,00	1.202.101,58	8.490.583,73		
	Servizio 06 02							
	Urbanistica e pianificazione territoriale							
	Personale	527.861,30	508.011,86		21.508,82	486.503,04		
1060201 01	Acquisto di beni di consumo e/o di materie prime	3.000,00	2.765,00		265,00	2.500,00		
1060202 02								
1060203 03	Prestazioni di servizi	6.517,84	10.316,00			10.316,00		

## PARTE II - SPESA

Codice e Numero	Intervento Denominazione	Impegni ultimo esercizio chiuso	Previsioni definitive esercizio in corso	PREVISIONE DI COMPETENZA			SOMME RISULTANTI	Annotazioni
				VARIAZIONI		6		
				5	in aumento			
1	2	3	4	5	6	7	8	
1060204 04	Utilizzo di beni di terzi	9.000,00	9.235,00	265,00		9.500,00		
1060205 05	Trasferimenti	29.077,24	47.350,00		47.350,00	0,00		
1060207 07	Imposte e tasse	44.797,12	47.455,00		3.503,46	43.951,54		
	Totale .....	620.253,50	625.132,86	265,00	72.627,28	552.770,58		
	Totale funzione 06 .....	9.991.104,33	9.756.213,17	561.870,00	1.274.728,86	9.043.354,31		
	07 Funzioni nel campo della tutela ambientale							
	Servizio 07 01							
	Difesa del suolo							
1070101 01	Personale	947.730,98	1.028.602,31		196,15	1.028.406,16		
1070102 02	Acquisto di beni di consumo e/o di materie prime	0,00	0,00			0,00		
1070103 03	Prestazioni di servizi	174.708,41	97.423,36	34.230,64		131.654,00		
1070104 04	Utilizzo di beni di terzi	2.410,88	3.500,00		500,00	3.000,00		
1070105 05	Trasferimenti	0,00	11.000,00		11.000,00	0,00		
1070106 06	Interessi passivi ed oneri finanziari diversi	391.490,46	460.200,00	32.800,00		493.000,00		
1070107 07	Imposte e tasse	56.799,84	61.408,00	3.354,73		64.762,73		
	Totale .....	1.573.140,57	1.662.133,67	70.385,37	11.696,15	1.720.822,89		
	Servizio 07 02							
	Servizi di tutela e valorizzazione ambientale							
1070201 01	Personale	31.000,00	0,00			0,00		

## PARTE II - SPESA

Codice e Numero	Intervento Denominazione	Impegni ultimo esercizio chiuso	Previsioni definitive esercizio in corso	PREVISIONE DI COMPETENZA			Annotazioni
				VARIAZIONI		SOMME RISULTANTI	
				in aumento	in diminuzione		
1	2	3	4	5	6	7	8
1070202 02	Acquisto di beni di consumo e/o di materie prime	2.396,51	10.004,98		4,98	10.000,00	
1070203 03	Prestazioni di servizi	488.566,03	230.671,16	45.128,84		275.800,00	
1070205 05	Trasferimenti	186.931,23	151.208,85	6.791,15		158.000,00	
1070207 07	Imposte e tasse	0,00	0,00			0,00	
	Totale .....	708.893,77	391.884,99	51.919,99	4,98	443.800,00	
	Servizio 07 03 Organizzazione dello smaltimento dei rifiuti a livello provinciale						
1070302 02	Acquisto di beni di consumo e/o di materie prime	0,00	3.330,00		3.330,00	0,00	
1070303 03	Prestazioni di servizi	53.335,50	38.670,00		13.670,00	25.000,00	
1070305 05	Trasferimenti	0,00	27.000,00		27.000,00	0,00	
1070308 08	Oneri straordinari della gestione corrente	0,00	0,00			0,00	
	Totale .....	53.335,50	69.000,00		44.000,00	25.000,00	
	Servizio 07 04 Rilevamento, disciplina e controllo degli scarichi delle acque e delle emissioni atmosferiche e sonore						
1070401 01	Personale	350.500,00	329.959,08		87.051,08	242.908,00	
1070402 02	Acquisto di beni di consumo e/o di materie prime	0,00	0,00			0,00	
1070403 03	Prestazioni di servizi	200.908,50	208.953,91	6.126,09		215.080,00	

## PARTE II - SPESA

Codice e Numero	Intervento Denominazione	Impegni ultimo esercizio chiuso	Previsioni definitive esercizio in corso	PREVISIONE DI COMPETENZA			Annotazioni
				VARIAZIONI		SOMME RISULTANTI	
				in aumento	in diminuzione		
1	2	3	4	5	6	7	8
1070408 08	Oneri straordinari della gestione corrente	0,00	0,00			0,00	
	Totale .....	551.408,50	538.912,99	6.126,09	87.051,08	457.988,00	
	Servizio 07 05						
	Caccia e pesca nelle acque interne						
1070501 01	Personale	0,00	0,00			0,00	
1070502 02	Acquisto di beni di consumo e/o di materie prime	81.766,86	73.759,11		8.459,85	65.299,26	
1070503 03	Prestazioni di servizi	28.668,83	85.778,80		47.238,80	38.540,00	
1070504 04	Utilizzo di beni di terzi	14.437,39	7.887,13		6.587,13	1.300,00	
1070505 05	Trasferimenti	409.364,19	520.205,35		133.894,49	386.310,86	
1070507 07	Imposte e tasse	0,00	0,00			0,00	
	Totale .....	534.237,27	687.630,39		196.180,27	491.450,12	
	Servizio 07 06						
	Parchi naturali, protezione naturalistica e forestazione						
1070602 02	Acquisto di beni di consumo e/o di materie prime	1.190,00	1.488,90		488,90	1.000,00	
1070603 03	Prestazioni di servizi	2.000,00	2.003,27	96,73		2.100,00	
1070605 05	Trasferimenti	133.422,37	151.111,10	27.388,90		178.500,00	
	Totale .....	136.612,37	154.603,27	27.485,63	488,90	181.600,00	
	Servizio 07 07						
	Tutela e valorizzazione delle risorse idriche ed energetiche						
1070701 01	Personale	349.114,90	337.309,00	22.326,65		359.635,65	

## PARTE II - SPESA

Codice e Numero	Intervento Denominazione	Impegni ultimo esercizio chiuso	Previsioni definitive esercizio in corso	PREVISIONE DI COMPETENZA			Annotazioni
				VARIAZIONI		SOMME RISULTANTI	
				in aumento	in diminuzione		
1	2	3	4	5	6	7	8
1070702 02	Acquisto di beni di consumo e/o di materie prime	1.083,40	2.000,00		2.000,00	0,00	
1070703 03	Prestazioni di servizi	238.180,24	729.821,39		116.664,64	613.156,75	
1070704 04	Utilizzo di beni di terzi	10.000,00	10.000,00		10.000,00	0,00	
1070705 05	Trasferimenti	62.942,00	103.000,00			103.000,00	
1070707 07	Imposte e tasse	46.222,15	58.070,00		17.387,60	40.682,40	
	Totale .....	707.542,69	1.240.200,39	22.326,65	146.052,24	1.116.474,80	
	Servizio 07 08						
	Servizi di protezione civile						
1070802 02	Acquisto di beni di consumo e/o di materie prime	9.307,61	5.000,00		5.000,00	0,00	
1070803 03	Prestazioni di servizi	129.400,00	10.000,00	67.500,00		77.500,00	
1070805 05	Trasferimenti	81.411,27	62.000,00			62.000,00	
	Totale .....	220.118,88	77.000,00	67.500,00	5.000,00	139.500,00	
	Totale funzione 07 .....	4.485.289,55	4.821.365,70	245.743,73	490.473,62	4.576.635,81	
	08 Funzioni nel settore sociale						
	Servizio 08 01						
	Sanita						
1080102 02	Acquisto di beni di consumo e/o di materie prime	166,00	10.986,88		2.986,88	8.000,00	
1080103 03	Prestazioni di servizi	40.372,46	56.000,00		41.000,00	15.000,00	

## PARTE II - SPESA

Codice e Numero	Intervento Denominazione	Impegni ultimo esercizio chiuso	Previsioni definitive esercizio in corso	PREVISIONE DI COMPETENZA			Annotazioni
				VARIAZIONI		SOMME RISULTANTI	
				in aumento	in diminuzione		
1	2	3	4	5	6	7	8
1080105 05	Trasferimenti	73.236,90	17.000,00		12.000,00	5.000,00	
	Totale .....	113.775,36	83.986,88		55.986,88	28.000,00	
	Servizio 08 02 Assistenza in infanzia, handicappati ed altri servizi sociali						
1080201 01	Personale	548.237,11	494.445,50		181.040,69	313.404,81	
1080202 02	Acquisto di beni di consumo e/o di materie prime	0,00	0,00			0,00	
1080203 03	Prestazioni di servizi	560.774,44	403.486,90		259.752,90	143.734,00	
1080204 04	Utilizzo di beni di terzi	0,00	0,00			0,00	
1080205 05	Trasferimenti	135.309,50	217.489,94		161.149,94	56.340,00	
1080206 06	Interessi passivi ed oneri finanziari diversi	21.789,14	21.005,00		1.345,00	19.660,00	
1080207 07	Imposte e tasse	15.802,46	18.874,00		1.092,00	17.782,00	
	Totale .....	1.281.912,65	1.155.301,34		604.380,53	550.920,81	
	Totale funzione 08 .....	1.395.688,01	1.239.288,22		660.367,41	578.920,81	
	09 Funzioni nel campo dello sviluppo economico						
	Servizio 09 01 Agricoltura						
1090101 01	Personale	2.260.945,86	2.274.952,00		149.090,49	2.125.861,51	
1090102 02	Acquisto di beni di consumo e/o di materie prime	264,93	7.221,76		221,76	7.000,00	
1090103 03	Prestazioni di servizi	727.394,96	577.792,67		418.650,67	159.142,00	



## PARTE II - SPESA

Codice e Numero	Intervento Denominazione	Impegni ultimo esercizio chiuso	Previsioni definitive esercizio in corso	PREVISIONE DI COMPETENZA			SOMME RISULTANTI	Annotazioni
				VARIAZIONI		6		
				5	in diminuzione			
1	2	3	4	5	6	7	8	
1090104 04	Utilizzo di beni di terzi	120,00	870,00		870,00	0,00		
1090105 05	Trasferimenti	330.717,84	85.428,45	76.371,55		161.800,00		
1090106 06	Interessi passivi ed oneri finanziari diversi	1.096,61	1.140,00	69,00		1.209,00		
1090107 07	Imposte e tasse	135.682,90	145.999,00	14.578,71		160.577,71		
1090108 08	Oneri straordinari della gestione corrente	25.882,84	145.000,00		145.000,00	0,00		
	Totale .....	3.482.105,94	3.238.403,88	91.019,26	713.832,92	2.615.590,22		
	Servizio 09 02							
	Industria, commercio ed artigianato							
1090201 01	Personale	473.959,41	460.690,50	179.134,20		639.824,70		
1090202 02	Acquisto di beni di consumo e/o di materie prime	1.083,60	649,20	850,80		1.500,00		
1090203 03	Prestazioni di servizi	56.422,12	77.553,30	3.458,70		81.012,00		
1090204 04	Utilizzo di beni di terzi	0,00	250,00	250,00		500,00		
1090205 05	Trasferimenti	540.660,52	543.389,93		430.512,50	112.877,43		
1090206 06	Interessi passivi ed oneri finanziari diversi	10.596,28	5.610,00		3.933,00	1.677,00		
1090207 07	Imposte e tasse	24.273,74	28.899,00		3.108,23	25.790,77		
	Totale .....	1.106.995,67	1.117.041,93	183.693,70	437.553,73	863.181,90		
	Servizio 09 03							
	Mercato del lavoro							
1090301 01	Personale	2.835.578,23	2.087.327,09		362.699,52	1.724.627,57		

**PARTE II - SPESA**

Codice e Numero	Intervento Denominazione	Impegni ultimo esercizio chiuso	Previsioni definitive esercizio in corso	PREVISIONE DI COMPETENZA			SOMME RISULTANTI	Annotazioni
				5 in aumento	6 in diminuzione	7		
1	2	3	4	5	6	7	8	
1090302 02	Acquisto di beni di consumo e/o di materie prime	0,00	0,00			0,00		
1090303 03	Prestazioni di servizi	1.544.028,78	1.944.566,52		325.133,52	1.619.433,00		
1090304 04	Utilizzo di beni di terzi	0,00	0,00			0,00		
1090305 05	Trasferimenti	697.557,82	3.450.675,24		931.136,58	2.519.538,66		

## PARTE II - SPESA

Codice e Numero	Intervento Denominazione	Impegni ultimo esercizio chiuso	Previsioni definitive esercizio in corso	PREVISIONE DI COMPETENZA			SOMME RISULTANTI	Annotazioni
				VARIAZIONI		7		
				5 in aumento	6 in diminuzione			
1	2	3	4	5	6	7	8	
1090307 07	Imposte e tasse	144.417,89	174.929,00		37.834,73	137.094,27		
	Totale .....	5.221.582,72	7.657.497,85		1.656.804,35	6.000.693,50		
	Totale funzione 09 .....	9.810.684,33	12.012.943,66		2.808.191,00	9.479.465,62		
	<b>Riassunto Titolo I</b>							
	01 Funzioni generali di amministrazione, di gestione e di controllo	25.423.784,21	23.316.532,26		1.416.884,87	31.016.309,20		
	02 Funzioni di istruzione pubblica	30.098.557,07	28.546.818,59		2.311.604,58	26.384.896,46		
	03 Funzioni relative alla cultura ed ai beni culturali	793.579,72	596.918,00		94.750,02	503.567,98		
	04 Funzioni nel settore turistico, sportivo e ricreativo	1.797.014,79	1.426.977,09		367.923,35	1.065.458,74		
	05 Funzioni nel campo dei trasporti	856.569,10	863.990,00		4.275,00	872.892,00		
	06 Funzioni riguardanti la gestione del territorio	9.991.104,33	9.756.213,17		1.274.728,86	9.043.354,31		
	07 Funzioni nel campo della tutela ambientale	4.485.289,55	4.821.365,70		490.473,62	4.576.635,81		
	08 Funzioni nel settore sociale	1.395.688,01	1.239.288,22		660.367,41	578.920,81		
	09 Funzioni nel campo dello sviluppo economico	9.810.684,33	12.012.943,66		2.808.191,00	9.479.465,62		
	<b>Totale Titolo I .....</b>	<b>84.652.271,11</b>	<b>82.581.046,69</b>		<b>9.429.198,71</b>	<b>83.521.500,93</b>		

**PARTE II - SPESA**

Codice e Numero	Intervento Denominazione	Impegni ultimo esercizio chiuso	Previsioni definitive esercizio in corso	PREVISIONE DI COMPETENZA			Annotazioni
				VARIAZIONI		SOMME RISULTANTI	
				in aumento	in diminuzione		
1	2	3	4	5	6	7	8
2	<b>TITOLO II</b>						
	<b>SPESA IN CONTO CAPITALE</b>						
	01 Funzioni generali di amministrazione, di gestione e di controllo						
	Servizio 01 01						
	Organi istituzionali, partecipazione e decentramento						
2010101 01	Acquisizione di beni immobili	18.300,00	2.061.237,27		2.061.237,27	0,00	
2010103 03	Acquisto di beni specifici per realizzazioni in economia	0,00	1.700,00		1.700,00	0,00	
2010105 05	Acquisizione di beni mobili, macchine ed attrezzature tecnico-scientifiche	126,74	0,00			0,00	
2010106 06	Incarichi professionali esterni	0,00	0,00			0,00	
2010107 07	Trasferimenti di capitale	100.000,00	2.500,00	147.500,00		150.000,00	
2010109 09	Conferimenti di capitale	0,00	0,00			0,00	
	<b>Totale .....</b>	<b>118.426,74</b>	<b>2.065.437,27</b>	<b>147.500,00</b>	<b>2.062.937,27</b>	<b>150.000,00</b>	
	Servizio 01 02						
	Segreteria generale, personale e organizzazione						
2010201 01	Acquisizione di beni immobili	2.479,80	14.000,00	1.000,00		15.000,00	
2010205 05	Acquisizione di beni mobili, macchine ed attrezzature tecnico-scientifiche	127.948,49	190.068,37		128.568,37	61.500,00	
2010206 06	Incarichi professionali esterni	46.023,32	20.000,00			20.000,00	
2010207 07	Trasferimenti di capitale	120.300,00	115.000,00		15.000,00	100.000,00	

## PARTE II - SPESA

Codice e Numero	Intervento Denominazione	Impegni ultimo esercizio chiuso	Previsioni definitive esercizio in corso	PREVISIONE DI COMPETENZA			SOMME RISULTANTI	Annotazioni
				in aumento	in diminuzione			
1	2	3	4	5	6	7	8	
2010208 08	Partecipazioni azionarie	0,00	0,00			0,00		
	Totale .....	296.751,61	339.068,37	1.000,00	143.568,37	196.500,00		
	Servizio 01 03 Gestione economica, finanziaria, programmazione, provveditorato e controllo di gestione	0,00	19.281,66		19.281,66	0,00		
2010301 01	Acquisizione di beni immobili	92.579,12	40.000,00		19.000,00	21.000,00		
2010305 05	Acquisizione di beni mobili, macchine ed attrezzature tecnico-scientifiche							
2010308 08	Partecipazioni azionarie	0,00	0,00			0,00		
2010310 10	Concessioni di crediti ed anticipazioni	0,00	0,00			0,00		
	Totale .....	92.579,12	59.281,66		38.281,66	21.000,00		
	Servizio 01 04 Gestione delle entrate tributarie e servizi fiscali	0,00	0,00			0,00		
2010405 05	Acquisizione di beni mobili, macchine ed attrezzature tecnico-scientifiche							
2010410 10	Concessioni di crediti ed anticipazioni	3.000.000,00	16.000.000,00		4.000.000,00	12.000.000,00		
	Totale .....	3.000.000,00	16.000.000,00		4.000.000,00	12.000.000,00		
	Servizio 01 05 Gestione dei beni demaniali e patrimoniali	865.912,47	511.546,26		425.546,26	86.000,00		
2010501 01	Acquisizione di beni immobili	5.000,00	5.000,00			5.000,00		
2010503 03	Acquisto di beni specifici per realizzazioni in economia							
2010505 05	Acquisizione di beni mobili, macchine ed attrezzature tecnico-scientifiche	0,00	0,00			0,00		

## PARTE II - SPESA

Codice e Numero	Intervento Denominazione	Impegni ultimo esercizio chiuso	Previsioni definitive esercizio in corso	PREVISIONE DI COMPETENZA			SOMME RISULTANTI	Annotazioni
				5 in aumento	6 in diminuzione	7		
1	2							
2010506 06	Incarichi professionali esterni	101.500,00	0,00				0,00	
	Totale .....	972.412,47	516.546,26		425.546,26		91.000,00	
	Servizio 01 07 Servizio statistico							
2010705 05	Acquisizione di beni mobili, macchine ed attrezzature tecnico-scientifiche	0,00	8.000,00				8.000,00	
	Totale .....	0,00	8.000,00				8.000,00	
	Servizio 01 09 Altri servizi generali							
2010907 07	Trasferimenti di capitale	0,00	0,00				0,00	
	Totale .....	0,00	0,00				0,00	
	Totale funzione 01 .....	4.480.169,94	18.988.333,56	148.500,00	6.670.333,56		12.466.500,00	
	02 Funzioni di istruzione pubblica							
	Servizio 02 01 Istituti di istruzione secondaria							
2020101 01	Acquisizione di beni immobili	9.963.441,31	9.441.171,14		5.221.171,14		4.220.000,00	
2020103 03	Acquisto di beni specifici per realizzazioni in economia	6.000,00	7.000,00	3.000,00			10.000,00	
	Acquisizione di beni mobili, macchine ed attrezzature tecnico-scientifiche	42.052,64	71.600,00		31.600,00		40.000,00	
2020107 07	Trasferimenti di capitale	131.252,80	134.200,00		4.200,00		130.000,00	
	Totale .....	10.142.746,75	9.653.971,14	3.000,00	5.256.971,14		4.400.000,00	
	Servizio 02 02 Istituti gestiti direttamente dalla provincia							
2020201 01	Acquisizione di beni immobili	24.626,58	0,00				0,00	

## PARTE II - SPESA

Codice e Numero	Intervento Denominazione	Impegni ultimo esercizio chiuso	Previsioni definitive esercizio in corso	PREVISIONE DI COMPETENZA			SOMME RISULTANTI	Annotazioni
				VARIAZIONI		6		
				5	in aumento			
1	2	3	4	5	6	7	8	
2020205 05	Acquisizione di beni mobili, macchine ed attrezzature tecnico-scientifiche	0,00	0,00			0,00	0,00	
	Totale .....	24.626,58	0,00			0,00	0,00	
	Servizio 02 03 Formazione professionale ed altri servizi inerenti l'istruzione		2.500,00			2.500,00		
2020305 05	Acquisizione di beni mobili, macchine ed attrezzature tecnico-scientifiche	0,00	1.271.249,29		1.001.249,29	270.000,00		
2020307 07	Trasferimenti di capitale	1.675.313,24	1.273.749,29		1.001.249,29	272.500,00		
	Totale .....	11.842.686,57	10.927.720,43	3.000,00	6.258.220,43	4.672.500,00		
	Totale funzione 02 .....							
	03 Funzioni relative alla cultura ed ai beni culturali							
	Servizio 03 01 Biblioteche, musei e pinacoteche		0,00			0,00		
2030101 01	Acquisizione di beni immobili	4.385,00	3.375,00		1.875,00	1.500,00		
2030105 05	Acquisizione di beni mobili, macchine ed attrezzature tecnico-scientifiche	1.500,00						
2030107 07	Trasferimenti di capitale	153.200,00	77.500,00		7.500,00	70.000,00		
	Totale .....	159.085,00	80.875,00		9.375,00	71.500,00		
	Servizio 03 02 Valorizzazione di beni di interesse storico, artistico ed altre attività culturali							
2030201 01	Acquisizione di beni immobili	0,00	0,00			0,00		
2030205 05	Acquisizione di beni mobili, macchine ed attrezzature tecnico-scientifiche	0,00	0,00			0,00		

## PARTE II - SPESA

Codice e Numero	Intervento Denominazione	Impegni ultimo esercizio chiuso	Previsioni definitive esercizio in corso	PREVISIONE DI COMPETENZA			SOMME RISULTANTI	Annotazioni
				5 in aumento	6 in diminuzione	7		
2030207 07	Trasferimenti di capitale	0,00	0,00			0,00		
	Totale .....	0,00	0,00			0,00		
	Totale funzione 03 .....	159.085,00	80.875,00		9.375,00	71.500,00		
2040101 01	04 Funzioni nel settore turistico, sportivo e ricreativo							
2040103 03	Servizio 04 01 Turismo	0,00	0,00			0,00		
	Acquisizione di beni immobili	3.066,09	0,00	25.000,00		25.000,00		
	Acquisto di beni specifici per realizzazioni in economia							
2040105 05	Acquisizione di beni mobili, macchine ed attrezzature tecnico-scientifiche	4.560,00	25.000,00			25.000,00		
2040106 06	Incarichi professionali esterni	0,00	0,00			0,00		
2040107 07	Trasferimenti di capitale	2.879.889,54	1.189.295,52	399.117,40		1.588.412,92		
	Totale .....	2.887.515,63	1.214.295,52	424.117,40		1.638.412,92		
	Servizio 04 02 Sport e tempo libero							
2040201 01	Acquisizione di beni immobili	0,00	0,00			0,00		
2040207 07	Trasferimenti di capitale	0,00	1.000,00		1.000,00	0,00		
	Totale .....	0,00	1.000,00		1.000,00	0,00		
	Totale funzione 04 .....	2.887.515,63	1.215.295,52	424.117,40		1.638.412,92		
2050101 01	05 Funzioni nel campo dei trasporti							
	Servizio 05 01 Trasporti pubblici locali							
	Acquisizione di beni immobili	0,00	0,00			0,00		



## PARTE II - SPESA

Codice e Numero	Intervento Denominazione	Impegni ultimo esercizio chiuso	Previsioni definitive esercizio in corso	PREVISIONE DI COMPETENZA			SOMME RISULTANTI	Annotazioni
				5 in aumento	6 in diminuzione	7		
1	2	3	4	5	6	7	8	
2050103 03	Acquisto di beni specifici per realizzazioni in economia	0,00	0,00			0,00		
2050105 05	Acquisizione di beni mobili, macchine ed attrezzature tecnico-scientifiche	0,00	0,00			0,00		
2050106 06	Incarichi professionali esterni	0,00	0,00			0,00		
2050107 07	Trasferimenti di capitale	256.780,07	1.001.877,10		1.001.877,10	0,00		
2050108 08	Partecipazioni azionarie	0,00	0,00			0,00		
	Totale .....	256.780,07	1.001.877,10		1.001.877,10	0,00		
	Totale funzione 05 .....	256.780,07	1.001.877,10		1.001.877,10	0,00		
	06 Funzioni riguardanti la gestione del territorio							
	Servizio 06 01							
	Viabilità							
2060101 01	Acquisizione di beni immobili	12.540.597,87	9.161.124,38		1.248.124,38	7.913.000,00		
2060102 02	Espropri e servitu onerose	0,00	20.000,00			20.000,00		
2060103 03	Acquisto di beni specifici per realizzazioni in economia	130.000,00	100.000,00			100.000,00		
2060105 05	Acquisizione di beni mobili, macchine ed attrezzature tecnico-scientifiche	13.811,92	55.799,50		47.799,50	8.000,00		
2060106 06	Incarichi professionali esterni	222.307,99	161.003,00	3.997,00		165.000,00		
2060107 07	Trasferimenti di capitale	774.049,00	738.220,00	340.000,00		1.078.220,00		

## PARTE II - SPESA

Codice e Numero	Intervento Denominazione	Impegni ultimo esercizio chiuso	Previsioni definitive esercizio in corso	PREVISIONE DI COMPETENZA			SOMME RISULTANTI	Annotazioni
				5 in aumento	6 in diminuzione	7		
2060108 08	Partecipazioni azionarie	0,00	0,00			0,00		
	Totale .....	13.680.766,78	10.236.146,88	343.997,00	1.295.923,88	9.284.220,00		
2060203 03	Servizio 06 02 Urbanistica e pianificazione territoriale	0,00	0,00			0,00		
2060205 05	Acquisto di beni specifici per realizzazioni in economia	11.892,00	9.000,00			9.000,00		
2060206 06	Acquisizione di beni mobili, macchine ed attrezzature tecnico-scientifiche	40.000,00	38.000,00			38.000,00		
2060207 07	Incarichi professionali esterni	3.272,76	0,00			0,00		
2060208 08	Trasferimenti di capitale	49.666,67	49.666,67		12.416,67	37.250,00		
2060210 10	Partecipazioni azionarie	0,00	13.400,00		13.400,00	0,00		
	Concessioni di crediti ed anticipazioni							
	Totale .....	104.831,43	110.066,67		25.816,67	84.250,00		
	Totale funzione 06 .....	13.785.598,21	10.346.213,55	343.997,00	1.321.740,55	9.368.470,00		
2070101 01	07 Funzioni nel campo della tutela ambientale							
2070105 05	Servizio 07 01 Difesa del suolo	0,00	0,00			0,00		
	Acquisizione di beni immobili	0,00	0,00			0,00		
	Acquisizione di beni mobili, macchine ed attrezzature tecnico-scientifiche	0,00	0,00			0,00		
	Totale .....	0,00	0,00			0,00		
2070201 01	Servizio 07 02 Servizi di tutela e valorizzazione ambientale	0,00	0,00	299.793,15		299.793,15		
	Acquisizione di beni immobili							

## PARTE II - SPESA

Codice e Numero	Intervento Denominazione	Impegni ultimo esercizio chiuso	Previsioni definitive esercizio in corso	PREVISIONE DI COMPETENZA			Annotazioni
				VARIAZIONI		SOMME RISULTANTI	
				in aumento	in diminuzione		
1	2	3	4	5	6	7	8
2070205 05	Acquisizione di beni mobili, macchine ed attrezzature tecnico-scientifiche	0,00	0,00			0,00	
2070206 06	Incarichi professionali esterni	0,00	0,00			0,00	
2070207 07	Trasferimenti di capitale	273.187,61	360.163,41	1.556.486,11		1.916.649,52	
	Totale .....	273.187,61	360.163,41	1.856.279,26		2.216.442,67	
	Servizio 07 03						
	Organizzazione dello smaltimento dei rifiuti a livello provinciale						
2070307 07	Trasferimenti di capitale	0,00	25.000,00		25.000,00	0,00	
2070308 08	Partecipazioni azionarie	0,00	0,00			0,00	
	Totale .....	0,00	25.000,00		25.000,00	0,00	
	Servizio 07 04						
	Rilevamento, disciplina e controllo degli scarichi delle acque e delle emissioni atmosferiche e sonore						
2070405 05	Acquisizione di beni mobili, macchine ed attrezzature tecnico-scientifiche	0,00	0,00			0,00	
2070407 07	Trasferimenti di capitale	0,00	0,00			0,00	
	Totale .....	0,00	0,00			0,00	
	Servizio 07 05						
	Caccia e pesca nelle acque interne						
2070501 01	Acquisizione di beni immobili	0,00	0,00			0,00	
2070505 05	Acquisizione di beni mobili, macchine ed attrezzature tecnico-scientifiche	313.741,59	109.100,00	41.244,70		150.344,70	
2070506 06	Incarichi professionali esterni	0,00	0,00			0,00	

## PARTE II - SPESA

Codice e Numero	Intervento Denominazione	Impegni ultimo esercizio chiuso	Previsioni definitive esercizio in corso	PREVISIONE DI COMPETENZA			SOMME RISULTANTI	Annotazioni
				VARIAZIONI		6		
				in aumento	5			
1	2	3	4	5	6	7	8	
2070507 07	Trasferimenti di capitale	35.144,27	23.500,00				23.500,00	
	Totale .....	348.885,86	132.600,00	41.244,70			173.844,70	
	Servizio 07 06 Parchi naturali, protezione naturalistica e forestazione							
2070601 01	Acquisizione di beni immobili	163.000,00	270.000,00		120.000,00		150.000,00	
2070605 05	Acquisizione di beni mobili, macchine ed attrezzature tecnico-scientifiche	0,00	0,00				0,00	
2070606 06	Incarichi professionali esterni	100.000,00	0,00				0,00	
2070607 07	Trasferimenti di capitale	147.404,83	48.241,13	151.758,87			200.000,00	
	Totale .....	410.404,83	318.241,13	151.758,87	120.000,00		350.000,00	
	Servizio 07 07 Tutela e valorizzazione delle risorse idriche ed energetiche							
2070701 01	Acquisizione di beni immobili	0,00	0,00				0,00	
2070705 05	Acquisizione di beni mobili, macchine ed attrezzature tecnico-scientifiche	0,00	0,00				0,00	
2070707 07	Trasferimenti di capitale	0,00	0,00				0,00	
2070710 10	Concessioni di crediti ed anticipazioni	0,00	1.000.000,00				1.000.000,00	
	Totale .....	0,00	1.000.000,00				1.000.000,00	
	Servizio 07 08 Servizi di protezione civile							
2070801 01	Acquisizione di beni immobili	0,00	0,00				0,00	
2070805 05	Acquisizione di beni mobili, macchine ed attrezzature tecnico-scientifiche	6.116,81	0,00				0,00	

## PARTE II - SPESA

Codice e Numero	Intervento Denominazione	Impegni ultimo esercizio chiuso	Previsioni definitive esercizio in corso	PREVISIONE DI COMPETENZA			Annotazioni
				VARIAZIONI		SOMME RISULTANTI	
				in aumento	in diminuzione		
1	2	3	4	5	6	7	8
2070807 07	Trasferimenti di capitale	0,00	145.000,00		145.000,00	0,00	
	Totale .....	6.116,81	145.000,00		145.000,00	0,00	
	Totale funzione 07 .....	1.038.595,11	1.981.004,54	2.049.282,83	290.000,00	3.740.287,37	
2080107 07	08 Funzioni nel settore sociale Servizio 08 01 Sanita	0,00	0,00			0,00	
	Trasferimenti di capitale	0,00	0,00			0,00	
	Totale .....	0,00	0,00			0,00	
2080205 05	Servizio 08 02 Assistenza infanzia, handicappati ed altri servizi sociali	0,00	0,00			0,00	
2080207 07	Acquisizione di beni mobili, macchine ed attrezzature tecnico-scientifiche	0,00	1.096.319,62		1.096.319,62	0,00	
	Trasferimenti di capitale	0,00	1.096.319,62		1.096.319,62	0,00	
	Totale .....	0,00	1.096.319,62		1.096.319,62	0,00	
	Totale funzione 08 .....	0,00	1.096.319,62		1.096.319,62	0,00	
2090105 05	09 Funzioni nel campo dello sviluppo economico	14.300,00	6.128,37		6.128,37	0,00	
2090106 06	Servizio 09 01 Agricoltura	0,00	0,00			0,00	
	Acquisizione di beni mobili, macchine ed attrezzature tecnico-scientifiche	14.300,00	6.128,37		6.128,37	0,00	
	Incarichi professionali esterni	0,00	0,00			0,00	
2090107 07	Trasferimenti di capitale	1.551.985,06	221.628,66		16.128,66	205.500,00	
2090108 08	Partecipazioni azionarie	0,00	0,00			0,00	

## PARTE II - SPESA

Codice e Numero	Intervento Denominazione	Impegni ultimo esercizio chiuso	Previsioni definitive esercizio in corso	PREVISIONE DI COMPETENZA			SOMME RISULTANTI	Annotazioni
				5 in aumento	6 in diminuzione	7		
2090110 10	Concessioni di crediti ed anticipazioni	0,00	0,00				0,00	
	Totale .....	1.566.285,06	227.757,03		22.257,03		205.500,00	
2090205 05	Servizio 09 02 Industria, commercio ed artigianato	0,00	0,00				0,00	
2090207 07	Acquisizione di beni mobili, macchine ed attrezzature tecnico-scientifiche	1.277.741,72	1.384.974,29		234.541,80		1.150.432,49	
2090210 10	Trasferimenti di capitale	0,00	250.000,00		250.000,00		0,00	
	Concessioni di crediti ed anticipazioni	0,00	250.000,00				0,00	
	Totale .....	1.277.741,72	1.634.974,29		484.541,80		1.150.432,49	
2090301 01	Servizio 09 03 Mercato del lavoro	0,00	0,00				0,00	
2090305 05	Acquisizione di beni immobili	0,00	0,00				0,00	
2090306 06	Acquisizione di beni mobili, macchine ed attrezzature tecnico-scientifiche	0,00	0,00				0,00	
	Incarichi professionali esterni	0,00	0,00				0,00	

## PARTE II - SPESA

Codice e Numero	Intervento Denominazione	Impegni ultimo esercizio chiuso	Previsioni definitive esercizio in corso	PREVISIONE DI COMPETENZA			SOMME RISULTANTI	Annotazioni
				VARIAZIONI		7		
				5 in aumento	6 in diminuzione			
1	2	3	4	5	6	7	8	
2090307 07	Trasferimenti di capitale	0,00	0,00				0,00	
	Totale .....	0,00	0,00				0,00	
	Totale funzione 09 .....	2.844.026,78	1.862.731,32		506.798,83		1.355.932,49	
	<b>Riassunto Titolo II</b>							
	01 Funzioni generali di amministrazione, di gestione e di controllo	4.480.169,94	18.988.333,56	148.500,00	6.670.333,56		12.466.500,00	
	02 Funzioni di istruzione pubblica	11.842.686,57	10.927.720,43	3.000,00	6.258.220,43		4.672.500,00	
	03 Funzioni relative alla cultura ed ai beni culturali	159.085,00	80.875,00		9.375,00		71.500,00	
	04 Funzioni nel settore turistico, sportivo e ricreativo	2.887.515,63	1.215.295,52	424.117,40	1.000,00		1.638.412,92	
	05 Funzioni nel campo dei trasporti	256.780,07	1.001.877,10		1.001.877,10		0,00	
	06 Funzioni riguardanti la gestione del territorio	13.785.598,21	10.346.213,55	343.997,00	1.321.740,55		9.368.470,00	
	07 Funzioni nel campo della tutela ambientale	1.038.595,11	1.981.004,54	2.049.282,83	290.000,00		3.740.287,37	
	08 Funzioni nel settore sociale	0,00	1.096.319,62		1.096.319,62		0,00	
	09 Funzioni nel campo dello sviluppo economico	2.844.026,78	1.862.731,32		506.798,83		1.355.932,49	
	<b>Totale Titolo II .....</b>	<b>37.294.457,31</b>	<b>47.500.370,64</b>	<b>2.968.897,23</b>	<b>17.155.665,09</b>		<b>33.313.602,78</b>	

## PARTE II - SPESA

Codice e Numero	Intervento Denominazione	Impegni ultimo esercizio chiuso	Previsioni definitive esercizio in corso	PREVISIONE DI COMPETENZA			SOMME RISULTANTI	Annotazioni
				5 in aumento	6 in diminuzione	7		
1	2	3	4	5	6	7	8	
3010203 03	<b>3 TITOLO III</b> <b>SPESA PER RIMBORSO DEI PRESTITI</b> 01 Funzioni generali di amministrazione, di gestione e di controllo Servizio 01 02 Segreteria generale, personale e organizzazione Rimborso di quota capitale di mutui e prestiti Totale .....	0,00	0,00			0,00		
3010303 03	Servizio 01 03 Gestione economica, finanziaria, programmazione, provveditorato e controllo di gestione Rimborso di quota capitale di mutui e prestiti Totale .....	9.459.079,59	9.519.334,74	555.665,26		10.075.000,00		
3010503 03	Servizio 01 05 Gestione dei beni demaniali e patrimoniali Rimborso di quota capitale di mutui e prestiti Totale .....	0,00	0,00			0,00		
	Totale funzione 01 .....	9.459.079,59	9.519.334,74	555.665,26		10.075.000,00		
3020103 03	02 Funzioni di istruzione pubblica Servizio 02 01 Istituti di istruzione secondaria Rimborso di quota capitale di mutui e prestiti Totale .....	0,00	0,00			0,00		
	Totale .....	0,00	0,00			0,00		



## PARTE II - SPESA

Codice e Numero	Intervento Denominazione	Impegni ultimo esercizio chiuso	Previsioni definitive esercizio in corso	PREVISIONE DI COMPETENZA			SOMME RISULTANTI	Annotazioni
				5 in aumento	6 in diminuzione	7		
1	2	3	4	5	6	7	8	
3020303 03	Servizio 02 03 Formazione professionale ed altri servizi inerenti l'istruzione Rimborso di quota capitale di mutui e prestiti Totale .....	0,00	0,00			0,00		
	Totale funzione 02 .....	0,00	0,00			0,00		
3030203 03	03 Funzioni relative alla cultura ed ai beni culturali Servizio 03 02 Valorizzazione di beni di interesse storico, artistico ed altre attività culturali Rimborso di quota capitale di mutui e prestiti Totale .....	0,00	0,00			0,00		
	Totale funzione 03 .....	0,00	0,00			0,00		
3040103 03	04 Funzioni nel settore turistico, sportivo e ricreativo Servizio 04 01 Turismo Rimborso di quota capitale di mutui e prestiti Totale .....	0,00	0,00			0,00		
	Totale funzione 04 .....	0,00	0,00			0,00		
3050103 03	05 Funzioni nel campo dei trasporti Servizio 05 01 Trasporti pubblici locali Rimborso di quota capitale di mutui e prestiti Totale .....	0,00	0,00			0,00		
	Totale funzione 05 .....	0,00	0,00			0,00		

## PARTE II - SPESA

Codice e Numero	Intervento Denominazione	Impegni ultimo esercizio chiuso	Previsioni definitive esercizio in corso	PREVISIONE DI COMPETENZA			SOMME RISULTANTI	Annotazioni
				5 in aumento	6 in diminuzione	7		
1	2	3	4	5	6	7	8	
3060103 03	06 Funzioni riguardanti la gestione del territorio Servizio 06 01 Viabilità Rimborso di quota capitale di mutui e prestiti Totale .....	0,00	0,00			0,00		
	Totale funzione 06 .....	0,00	0,00			0,00		
3070103 03	07 Funzioni nel campo della tutela ambientale Servizio 07 01 Difesa del suolo Rimborso di quota capitale di mutui e prestiti Totale .....	0,00	0,00			0,00		
	Totale funzione 07 .....	0,00	0,00			0,00		
3080203 03	08 Funzioni nel settore sociale Servizio 08 02 Assistenza in infanzia, handicappati ed altri servizi sociali Rimborso di quota capitale di mutui e prestiti Totale .....	0,00	0,00			0,00		
	Totale funzione 08 .....	0,00	0,00			0,00		
3090103 03	09 Funzioni nel campo dello sviluppo economico Servizio 09 01 Agricoltura Rimborso di quota capitale di mutui e prestiti Totale .....	0,00	0,00			0,00		
	Totale .....	0,00	0,00			0,00		

## PARTE II - SPESA

Codice e Numero	Intervento Denominazione	Impegni ultimo esercizio chiuso	Previsioni definitive esercizio in corso	PREVISIONE DI COMPETENZA			SOMME RISULTANTI	Annotazioni
				5 in aumento	6 in diminuzione	7		
1	2							
3090203 03	Servizio 09 02 Industria, commercio ed artigianato	0,00	0,00				0,00	
	Rimborso di quota capitale di mutui e prestiti							
	Totale .....	0,00	0,00				0,00	
	Totale funzione 09 .....	0,00	0,00				0,00	
	Riassunto Titolo III							
	01 Funzioni generali di amministrazione, di gestione e di controllo	9.459.079,59	9.519.334,74	555.665,26			10.075.000,00	
	02 Funzioni di istruzione pubblica	0,00	0,00				0,00	
	03 Funzioni relative alla cultura ed ai beni culturali	0,00	0,00				0,00	
	04 Funzioni nel settore turistico, sportivo e ricreativo	0,00	0,00				0,00	
	05 Funzioni nel campo dei trasporti	0,00	0,00				0,00	
	06 Funzioni riguardanti la gestione del territorio	0,00	0,00				0,00	
	07 Funzioni nel campo della tutela ambientale	0,00	0,00				0,00	
	08 Funzioni nel settore sociale	0,00	0,00				0,00	
	09 Funzioni nel campo dello sviluppo economico	0,00	0,00				0,00	
	<b>Totale Titolo III .....</b>	<b>9.459.079,59</b>	<b>9.519.334,74</b>	<b>555.665,26</b>			<b>10.075.000,00</b>	

Codice e Numero	Intervento Denominazione	Impegni ultimo esercizio chiuso	Previsioni definitive esercizio in corso	PREVISIONE DI COMPETENZA			Annotazioni
				VARIAZIONI		SOMME RISULTANTI	
				in aumento	in diminuzione		
1	2	3	4	5	6	7	8
4	<b>TITOLO IV SPESA PER SERVIZI PER CONTO TERZI</b>						
4000001 01	Ritenute previdenziali ed assistenziali al personale	2.066.274,38	2.383.200,00			2.383.200,00	
4000002 02	Ritenute erariali	4.644.701,56	5.207.000,00			5.207.000,00	
4000003 03	Altre ritenute al personale per conto terzi	311.791,15	354.500,00		30.000,00	324.500,00	
4000004 04	Restituzione di depositi cauzionali	52.579,07	405.000,00		200.000,00	205.000,00	
4000005 05	Spese per servizi per conto di terzi	1.516.075,79	1.017.000,00			1.017.000,00	
4000006 06	Anticipazione di fondi per il servizio economato	0,00	160.000,00			160.000,00	
	<b>Totale Titolo IV .....</b>	<b>8.591.421,95</b>	<b>9.526.700,00</b>		<b>230.000,00</b>	<b>9.296.700,00</b>	
	<b>RIEPILOGO DEI TITOLI</b>						
	Titolo I .....	84.652.271,11	82.581.046,69	10.369.652,95	9.429.198,71	83.521.500,93	
	Titolo II .....	37.294.457,31	47.500.370,64	2.968.897,23	17.155.665,09	33.313.602,78	
	Titolo III .....	9.459.079,59	9.519.334,74	555.665,26		10.075.000,00	
	Titolo IV .....	8.591.421,95	9.526.700,00		230.000,00	9.296.700,00	
	<b>Totale .....</b>	<b>139.997.229,96</b>	<b>149.127.452,07</b>	<b>13.894.215,44</b>	<b>26.814.863,80</b>	<b>136.206.803,71</b>	
	<b>TOTALE GENERALE DELLA SPESA.....</b>	<b>139.997.229,96</b>	<b>149.127.452,07</b>	<b>13.894.215,44</b>	<b>26.814.863,80</b>	<b>136.206.803,71</b>	



# **BILANCIO PLURIENNALE**

## **PARTE I : ENTRATA**

Risorse	Accertamenti ultimo esercizio chiuso	Previsioni esercizio in corso	PREVISIONI DEL BILANCIO PLURIENNALE 2012 - 2014				Annotazioni
			2012	2013	2014	TOTALE	
1	2	3	4	5	6	7	8
Avanzo di amministrazione di cui:	0,00	1.325.013,54	4.100.000,00	1.100.000,00	1.100.000,00	6.300.000,00	
Avanzo di amministrazione	0,00	1.325.013,54	4.100.000,00	1.100.000,00	1.100.000,00	6.300.000,00	
<b>1</b> <b>TITOLO I</b> <b>Entrate tributarie</b>							
Categoria 1 - Imposte							
1110 - Addizionale sul consumo dell'energia elettrica	13.574.502,58	14.190.000,00	0,00	0,00	0,00	0,00	
1120 - Imposta per l'esercizio delle funzioni di tutela, protezione e igiene dell'ambiente	4.601.529,22	4.800.000,00	4.900.000,00	5.000.000,00	5.100.000,00	15.000.000,00	
1140 - Imposta provinciale di trascrizione	14.110.931,69	14.690.000,00	15.800.000,00	15.300.000,00	15.800.000,00	46.900.000,00	
1150 - Imposta provinciale sull'R.C.A.	25.083.483,95	26.640.000,00	33.700.000,00	34.500.000,00	34.300.000,00	102.500.000,00	
1160 - Compartecipazione all'IRPEF	0,00	0,00	13.300.000,00	13.300.000,00	13.300.000,00	39.900.000,00	

Risorse	Accertamenti ultimo esercizio chiuso	Previsioni esercizio in corso	PREVISIONI DEL BILANCIO PLURIENNALE 2012 - 2014				Annotazioni
			2012	2013	2014	TOTALE	
1	2	3	4	5	6	7	8
1174 - Compartecipazione a tributi regionali	0,00	0,00	0,00	4.000.000,00	4.000.000,00	8.000.000,00	
<b>Totale Categoria 1</b> .....	57.370.447,44	60.320.000,00	67.700.000,00	72.100.000,00	72.500.000,00	212.300.000,00	
<b>Riassunto Titolo I</b>							
<b>Categoria 1</b> .....	57.370.447,44	60.320.000,00	67.700.000,00	72.100.000,00	72.500.000,00	212.300.000,00	
<b>Categoria 2</b> .....	0,00	0,00	0,00	0,00	0,00	0,00	
<b>Totale Titolo I</b>	57.370.447,44	60.320.000,00	67.700.000,00	72.100.000,00	72.500.000,00	212.300.000,00	

Risorse	Accertamenti ultimo esercizio chiuso	Previsioni esercizio in corso	PREVISIONI DEL BILANCIO PLURIENNALE 2012 - 2014				Annotazioni
			2012	2013	2014	TOTALE	
1	2	3	4	5	6	7	8
2 TITOLO II Entrate derivanti da contrib. e trasfer. correnti dello stato, della regione e di altri enti pubbl. anche in rapporto all'eserc. di funz. del. Categoria 1 - Contributi e trasferimenti correnti dello stato							
2110 - Contributo ordinario	166.989,26	166.989,26	0,00	0,00	0,00	0,00	
2146 - Altri trasferimenti correnti dello Stato	2.464,00	103.313,96	0,00	0,00	0,00	0,00	
Totale Categoria 1 .....	169.453,26	270.303,22	0,00	0,00	0,00	0,00	
Categoria 2 - Contributi e trasferimenti correnti della regione							
2210 - Contributi della Regione per settore Presidenza	10.457,50	10.000,00	10.000,00	10.000,00	10.000,00	30.000,00	
2215 - Contributi della Regione per iniziative dei servizi generali	449.889,46	35.000,00	0,00	0,00	0,00	0,00	
2220 - Contributi regione per funzioni di istruzione pubblica	26.082,00	25.567,00	0,00	0,00	0,00	0,00	
2230 - Contributo Regione per funzioni cultura e beni culturali	198.620,00	190.520,00	187.620,00	187.620,00	187.620,00	562.860,00	
2240 - Contributi regione per funzioni nel settore turistico sportivo e ricreativo	253.828,20	172.344,58	115.344,58	115.344,58	115.344,58	346.033,74	
2255 - Contributi Regione per l'agricoltura	527.631,00	274.304,00	2.000,00	0,00	0,00	2.000,00	



Risorse	Accertamenti ultimo esercizio chiuso	Previsioni esercizio in corso	PREVISIONI DEL BILANCIO PLURIENNALE 2012 - 2014				Annotazioni
			2012	2013	2014	TOTALE	
			4	5	6	7	
1	2	3	4	5	6	7	8
2260 - Contributi regione per funzioni riguardanti la gestione del territorio	6.536,79	56.536,79	0,00	0,00	0,00	0,00	
2270 - Contributi regione per funzioni nel campo della tutela ambientale	87.597,12	120.068,85	85.000,00	25.000,00	25.000,00	135.000,00	
2280 - Contributi Regione per funzioni nel settore sociale	430.056,00	449.325,80	176.940,00	176.940,00	176.940,00	530.820,00	
2285 - Rimborso spese per esercizio delegate	4.572.002,04	4.057.000,00	3.950.000,00	0,00	0,00	3.950.000,00	
2290 - Trasferimento della regione per partecipazione all'imposta sul conferimento in discarica	239.451,76	240.000,00	200.000,00	200.000,00	200.000,00	600.000,00	
Totale Categoria 2 .....	6.802.151,87	5.630.667,02	4.726.904,58	714.904,58	714.904,58	6.156.713,74	
Categoria 3 - Contributi e trasferimenti correnti della regione per funzioni delegate							
2310 - Funzioni delegate in materia di istruzione	6.275.877,66	5.494.923,47	5.115.000,00	5.115.000,00	5.115.000,00	15.345.000,00	
2315 - Funzioni delegate in materia di Amministrazione generale	15.369,65	26.267,83	27.000,00	27.000,00	27.000,00	81.000,00	
2320 - Funzioni delegate in materia di formazione professionale e il lavoro	13.640.350,00	11.842.270,00	10.192.173,00	10.192.173,00	10.192.173,00	30.576.519,00	



Risorse	Accertamenti ultimo esercizio chiuso	Previsioni esercizio in corso	PREVISIONI DEL BILANCIO PLURIENNALE 2012 - 2014				Annotazioni
			2012	2013	2014	TOTALE	
			4	5	6	7	
1	2	3	4	5	6	7	8
2423 - Fondi comunitari per agricoltura	105.150,00	189.367,95	285.863,50	230.000,00	230.000,00	745.863,50	
2445 - Fondi comunitari per difesa suolo e tutela ambiente	94.041,75	0,00	0,00	0,00	0,00	0,00	
2447 - Fondi comunitari dipartimento di Presidenza	0,00	132.000,00	0,00	0,00	0,00	0,00	
Totale Categoria 4 .....	381.841,75	321.367,95	285.863,50	230.000,00	230.000,00	745.863,50	
Categoria 5 - Contributi e trasferimenti correnti da altri enti del settore pubblico	255,17	0,00	0,00	0,00	0,00	0,00	
2510 - Partecipazione al gettito I.C.I.A.P.	1.109.061,97	854.175,91	862.141,03	641.972,00	618.400,00	2.122.513,03	
2512 - Contributi di Comuni per iniziative diverse							
2514 - Contributi di province per iniziative diverse	107.712,00	1.033,00	1.033,00	1.033,00	0,00	2.066,00	
2518 - Contributi Consorzi	596.864,07	596.407,75	596.407,75	0,00	0,00	596.407,75	
2519 - Contributi da altri Enti del settore pubblico	10.000,00	10.000,00	10.000,00	10.000,00	10.000,00	30.000,00	

Risorse	Accertamenti ultimo esercizio chiuso	Previsioni esercizio in corso	PREVISIONI DEL BILANCIO PLURIENNALE 2012 - 2014				Annotazioni
			2012	2013	2014	TOTALE	
1	2	3	4	5	6	7	8
Totale Categoria 5 .....	1.823.893,21	1.461.616,66	1.469.581,78	653.005,00	628.400,00	2.750.986,78	
<b>Riassunto Titolo II</b>							
Categoria 1 .....	169.453,26	270.303,22	0,00	0,00	0,00	0,00	
Categoria 2 .....	6.802.151,87	5.630.667,02	4.726.904,58	714.904,58	714.904,58	6.156.713,74	
Categoria 3 .....	22.170.328,49	23.145.277,05	19.102.232,54	18.298.735,11	18.298.735,11	55.699.702,76	
Categoria 4 .....	381.841,75	321.367,95	285.863,50	230.000,00	230.000,00	745.863,50	
Categoria 5 .....	1.823.893,21	1.461.616,66	1.469.581,78	653.005,00	628.400,00	2.750.986,78	
<b>Totale Titolo II</b>	<b>31.347.668,58</b>	<b>30.829.231,90</b>	<b>25.584.582,40</b>	<b>19.896.644,69</b>	<b>19.872.039,69</b>	<b>65.353.266,78</b>	

Risorse	Accertamenti ultimo esercizio chiuso	Previsioni esercizio in corso	PREVISIONI DEL BILANCIO PLURIENNALE 2012 - 2014				Annotazioni
			2012	2013	2014	TOTALE	
1	2	3	4	5	6	7	8
3 TITOLO III Entrate extratributarie Categoria 1 - Proventi dei servizi pubblici							
3110 - Diritti di segreteria	68.575,23	112.000,00	61.000,00	61.000,00	61.000,00	183.000,00	
3120 - Proventi	546.852,62	506.181,40	703.793,16	395.000,00	395.000,00	1.493.793,16	
3130 - Sanzioni per violazioni a leggi statali regionali	52.279,18	40.000,00	40.000,00	40.000,00	40.000,00	120.000,00	
Totale Categoria 1 .....	667.707,03	658.181,40	804.793,16	496.000,00	496.000,00	1.796.793,16	
Categoria 2 - Proventi dei beni dell'Ente							
3210 - Affitti attivi	520.353,12	495.000,00	492.000,00	495.000,00	495.000,00	1.482.000,00	
3230 - Canone occupazione spazi ed aree pubbliche	146.861,93	143.000,00	145.000,00	145.000,00	145.000,00	435.000,00	
Totale Categoria 2 .....	667.215,05	638.000,00	637.000,00	640.000,00	640.000,00	1.917.000,00	
Categoria 3 - Interessi su partecipazioni e crediti							
3320 - Interessi su giacenze di cassa	896.413,72	380.124,83	510.000,00	510.000,00	510.000,00	1.530.000,00	
Totale Categoria 3 .....	896.413,72	380.124,83	510.000,00	510.000,00	510.000,00	1.530.000,00	

Risorse	Accertamenti ultimo esercizio chiuso	Previsioni esercizio in corso	PREVISIONI DEL BILANCIO PLURIENNALE 2012 - 2014				Annotazioni
			2012	2013	2014	TOTALE	
1	2	3	4	5	6	7	8
Categoria 4 - Utili netti delle aziende speciali e partecipate, dividendi di società							
3410 - Dividendi su azioni S.p.a.	859.736,00	519.360,00	0,00	0,00	0,00	0,00	
Totale Categoria 4 .....	859.736,00	519.360,00	0,00	0,00	0,00	0,00	
Categoria 5 - Proventi diversi							
3506 - Contributi da privati per iniziative diverse	871.977,55	960.903,55	1.157.095,00	981.095,00	946.700,00	3.084.890,00	
3508 - Entrate rilevanti ai fini dell'I.v.a.	1.131,50	3.388,00	0,00	0,00	0,00	0,00	
3509 - Entrate dal servizio mensa	1.178,27	0,00	0,00	0,00	0,00	0,00	
3510 - Rimborso da altri enti per spese di personale comandato	71.798,55	0,00	0,00	0,00	0,00	0,00	
3511 - Rimborso servizi resi	87.761,43	31.191,30	0,00	0,00	0,00	0,00	
3512 - Rimborsi dallo Stato per crediti iva	0,00	20.000,00	0,00	0,00	0,00	0,00	
3514 - Recuperi entrate per scioperi e altre entrate	9.696,45	0,00	0,00	0,00	0,00	0,00	
3515 - Rimborso spese per esercizio deleghe	4.301,68	17.113,55	0,00	0,00	0,00	0,00	
3516 - Entrate diverse	1.226.845,28	489.787,51	258.500,00	258.500,00	258.500,00	775.500,00	
3517 - Entrate dell'Ufficio Associato Contenzioso Tributario	77.607,02	70.000,00	70.000,00	70.000,00	70.000,00	210.000,00	

Risorse	Accertamenti ultimo esercizio chiuso	Previsioni esercizio in corso	PREVISIONI DEL BILANCIO PLURIENNALE 2012 - 2014				Annotazioni
			2012	2013	2014	TOTALE	
1	2	3	4	5	6	7	8
Totale Categoria 5 .....	2.352.297,73	1.592.383,91	1.485.595,00	1.309.595,00	1.275.200,00	4.070.390,00	
<b>Riassunto Titolo III</b>							
Categoria 1 .....	667.707,03	658.181,40	804.793,16	496.000,00	496.000,00	1.796.793,16	
Categoria 2 .....	667.215,05	638.000,00	637.000,00	640.000,00	640.000,00	1.917.000,00	
Categoria 3 .....	896.413,72	380.124,83	510.000,00	510.000,00	510.000,00	1.530.000,00	
Categoria 4 .....	859.736,00	519.360,00	0,00	0,00	0,00	0,00	
Categoria 5 .....	2.352.297,73	1.592.383,91	1.485.595,00	1.309.595,00	1.275.200,00	4.070.390,00	
<b>Totale Titolo III</b>	<b>5.443.369,53</b>	<b>3.788.050,14</b>	<b>3.437.388,16</b>	<b>2.955.595,00</b>	<b>2.921.200,00</b>	<b>9.314.183,16</b>	

Risorse	Accertamenti ultimo esercizio chiuso	Previsioni esercizio in corso	PREVISIONI DEL BILANCIO PLURIENNALE 2012 - 2014				Annotazioni
			2012	2013	2014	TOTALE	
1	2	3	4	5	6	7	8
4 TITOLO IV Entrate derivanti da alienazioni, da trasferimenti di capitale e da riscossioni di crediti Categoria 1 - Alienazioni di beni patrimoniali							
4110 - Alienazione di aree	6.225,00	2.500,00	2.500,00	2.500,00	2.500,00	7.500,00	
4120 - Alienazione di stabili	790.461,00	812.500,00	2.002.500,37	5.202.500,00	1.292.500,00	8.497.500,37	
4130 - Altre alienazioni	69.038,50	9.697,42	5.000,00	5.000,00	5.000,00	15.000,00	
Totale Categoria 1 .....	865.724,50	824.697,42	2.010.000,37	5.210.000,00	1.300.000,00	8.520.000,37	
Categoria 2 - Trasferimenti di capitale dello stato							
4210 - Contributi dallo stato	0,00	1.652.000,00	0,00	0,00	0,00	0,00	
Totale Categoria 2 .....	0,00	1.652.000,00	0,00	0,00	0,00	0,00	
Categoria 3 - Trasferimenti di capitale dalla regione							
4315 - Trasferimenti della regione per pubblica istruzione	1.675.313,24	1.518.326,29	270.000,00	270.000,00	270.000,00	810.000,00	
4316 - Trasferimento della Regione per interventi culturali	147.500,00	73.375,00	71.500,00	70.000,00	70.000,00	211.500,00	



Risorse	Accertamenti ultimo esercizio chiuso	Previsioni esercizio in corso	PREVISIONI DEL BILANCIO PLURIENNALE 2012 - 2014				Annotazioni
			2012	2013	2014	TOTALE	
			4	5	6	7	
1	2	3	4	5	6	7	8
4318 - Trasferimento della Regione per turismo	2.767.613,00	1.179.295,52	1.583.412,92	920.000,00	520.000,00	3.023.412,92	
4319 - Contributi Regione per iniziative nel campo dei trasporti	0,00	499.877,10	600.000,00	0,00	0,00	600.000,00	
4320 - Trasferimenti della regione per difesa del suolo e tutela dell'ambiente	373.188,17	346.163,41	2.186.442,67	0,00	0,00	2.186.442,67	
4321 - Contributi della Regione per iniziative servizi generali	0,00	99.870,95	0,00	0,00	0,00	0,00	
4325 - Trasferimenti della regione per caccia e pesca	268.503,86	93.500,00	149.744,70	149.744,70	149.744,70	449.234,10	
4330 - Trasferimenti della regione per agricoltura e alimentazione	1.562.985,06	221.628,66	205.500,00	5.500,00	5.500,00	216.500,00	
4340 - Trasferimenti della regione per artigianato	1.277.741,72	1.384.974,29	1.150.432,49	700.000,00	700.000,00	2.550.432,49	
4360 - Trasferimento Regione per interventi sul territorio	10.768.200,00	7.240.398,90	4.430.000,00	10.350.000,00	17.637.000,00	32.417.000,00	
4370 - Trasferimento Regione per interventi socio assistenziali	0,00	1.096.319,62	0,00	0,00	0,00	0,00	
Totale Categoria 3 .....	18.841.045,05	13.753.729,74	10.647.032,78	12.465.244,70	19.352.244,70	42.464.522,18	

Risorse	Accertamenti ultimo esercizio chiuso	Previsioni esercizio in corso	PREVISIONI DEL BILANCIO PLURIENNALE 2012 - 2014				Annotazioni
			2012	2013	2014	TOTALE	
1	2	3	4	5	6	7	8
Categoria 4 - Trasferimenti di capitale da altri enti del settore pubblico							
4410 - Contributi di comuni	195.000,00	60.000,00	50.000,00	500.000,00	6.628.000,00	7.178.000,00	
4420 - Contributi da Enti per investimenti	314.557,00	1.100,00	1.100,00	1.100,00	1.100,00	3.300,00	
4440 - Trasferimenti da Unione Europea	3.300,00	0,00	0,00	0,00	0,00	0,00	
Totale Categoria 4 .....	512.857,00	61.100,00	51.100,00	501.100,00	6.629.100,00	7.181.300,00	
Categoria 5 - Trasferimenti di capitale da altri soggetti							
4510 - Contributi di privati	1.692.903,62	2.036.288,20	380.000,00	180.000,00	180.000,00	740.000,00	
Totale Categoria 5 .....	1.692.903,62	2.036.288,20	380.000,00	180.000,00	180.000,00	740.000,00	
Categoria 6 - Riscossione di crediti Recupero anticipazioni diverse							
4620 - Riscossione di crediti diversi	0,00	1.263.400,00	1.000.000,00	1.000.000,00	1.000.000,00	3.000.000,00	
4630 - Riscossione di crediti diversi	3.000.000,00	16.000.000,00	12.000.000,00	12.000.000,00	12.000.000,00	36.000.000,00	

Risorse	Accertamenti ultimo esercizio chiuso	Previsioni esercizio in corso	PREVISIONI DEL BILANCIO PLURIENNALE 2012 - 2014				Annotazioni
			2012	2013	2014	TOTALE	
1	2	3	4	5	6	7	8
Totale Categoria 6 .....	3.000.000,00	17.263.400,00	13.000.000,00	13.000.000,00	13.000.000,00	39.000.000,00	
<b>Riassunto Titolo IV</b>							
Categoria 1 .....	865.724,50	824.697,42	2.010.000,37	5.210.000,00	1.300.000,00	8.520.000,37	
Categoria 2 .....	0,00	1.652.000,00	0,00	0,00	0,00	0,00	
Categoria 3 .....	18.841.045,05	13.753.729,74	10.647.032,78	12.465.244,70	19.352.244,70	42.464.522,18	
Categoria 4 .....	512.857,00	61.100,00	51.100,00	501.100,00	6.629.100,00	7.181.300,00	
Categoria 5 .....	1.692.903,62	2.036.288,20	380.000,00	180.000,00	180.000,00	740.000,00	
Categoria 6 .....	3.000.000,00	17.263.400,00	13.000.000,00	13.000.000,00	13.000.000,00	39.000.000,00	
<b>Totale Titolo IV</b>	24.912.530,17	35.591.215,36	26.088.133,15	31.356.344,70	40.461.344,70	97.905.822,55	

Risorse	Accertamenti ultimo esercizio chiuso	Previsioni esercizio in corso	PREVISIONI DEL BILANCIO PLURIENNALE 2012 - 2014				Annotazioni
			2012	2013	2014	TOTALE	
1	2	3	4	5	6	7	8
5 TITOLO V Entrate derivanti da accensioni di prestiti Categoria 3 - Assunzione di mutui e prestiti							
5310 - mutui assunti per funzioni generali di amministrazione	195.000,00	450.000,00	0,00	0,00	0,00	0,00	
5320 - mutui assunti per funzioni di istruzione pubblica	3.133.444,77	2.132.000,00	0,00	0,00	150.000,00	150.000,00	
5350 - mutui assunti per funzioni nel campo dei trasporti	256.780,07	502.000,00	0,00	0,00	0,00	0,00	
5360 - mutui assunti per funzioni riguardanti la gestione del territorio	2.358.020,80	2.250.000,00	0,00	1.750.000,00	3.620.000,00	5.370.000,00	
5370 - mutui assunti per funzioni nel campo della tutela ambientale	4.835.404,83	2.338.241,13	0,00	0,00	180.000,00	180.000,00	

Risorse	Accertamenti ultimo esercizio chiuso	Previsioni esercizio in corso	PREVISIONI DEL BILANCIO PLURIENNALE 2012 - 2014				Annotazioni
			2012	2013	2014	TOTALE	
1	2	3	4	5	6	7	8
5375 - Mutui per interventi sociali	0,00	75.000,00	0,00	0,00	0,00	0,00	
Totale Categoria 3 .....	10.778.650,47	7.747.241,13	0,00	1.750.000,00	3.950.000,00	5.700.000,00	
Riassunto Titolo V							
Categoria 3 .....	10.778.650,47	7.747.241,13	0,00	1.750.000,00	3.950.000,00	5.700.000,00	
Categoria 4 .....	0,00	0,00	0,00	0,00	0,00	0,00	
<b>Totale Titolo V</b>	<b>10.778.650,47</b>	<b>7.747.241,13</b>	<b>0,00</b>	<b>1.750.000,00</b>	<b>3.950.000,00</b>	<b>5.700.000,00</b>	
<b>RIEPILOGO DEI TITOLI</b>							
Titolo I .....	57.370.447,44	60.320.000,00	67.700.000,00	72.100.000,00	72.500.000,00	212.300.000,00	
Titolo II .....	31.347.668,58	30.829.231,90	25.584.582,40	19.896.644,69	19.872.039,69	65.353.266,78	
Titolo III .....	5.443.369,53	3.788.050,14	3.437.388,16	2.955.595,00	2.921.200,00	9.314.183,16	
Titolo IV .....	24.912.530,17	35.591.215,36	26.088.133,15	31.356.344,70	40.461.344,70	97.905.822,55	
Titolo V .....	10.778.650,47	7.747.241,13	0,00	1.750.000,00	3.950.000,00	5.700.000,00	
Totale .....	129.852.666,19	138.275.738,53	122.810.103,71	128.058.584,39	139.704.584,39	390.573.272,49	
Avanzo di amministrazione .....	0,00	1.325.013,54	4.100.000,00	1.100.000,00	1.100.000,00	6.300.000,00	
<b>TOTALE GENERALE DELL'ENTRATA.....</b>	<b>129.852.666,19</b>	<b>139.600.752,07</b>	<b>126.910.103,71</b>	<b>129.158.584,39</b>	<b>140.804.584,39</b>	<b>396.873.272,49</b>	



# **BILANCIO PLURIENNALE**

## **PARTE II : SPESA**

Servizio: Funzioni generali di amministrazione, di gestione e di controllo  
Organi istituzionali, partecipazione e decentramento

Interventi	2	Impegni ultimo esercizio chiuso	Previsioni definitive esercizio in corso	PREVISIONI DEL BILANCIO PLURIENNALE 2012 - 2014			Annotazioni	
				2012	2013	2014		TOTALE
I	2	3	4	5	6	7	8	9
Titolo I SPESE CORRENTI Personale	CO	478.522,90	576.094,88	463.917,55	463.917,55	463.917,55	1.391.752,65	
	SV	0,00	0,00	0,00	0,00	0,00	0,00	
	T	478.522,90	576.094,88	463.917,55	463.917,55	463.917,55	1.391.752,65	
Acquisto di beni di consumo e/o di materie prime	CO	0,00	6.560,52	4.000,00	4.000,00	4.000,00	12.000,00	
	SV	0,00	0,00	500,00	500,00	500,00	1.500,00	
	T	0,00	6.560,52	4.500,00	4.500,00	4.500,00	13.500,00	
Prestazioni di servizi	CO	1.178.197,92	1.210.969,51	977.034,76	977.034,76	821.155,00	2.775.224,52	
	SV	0,00	0,00	76.000,00	81.500,00	81.500,00	239.000,00	
	T	1.178.197,92	1.210.969,51	1.053.034,76	1.058.534,76	902.655,00	3.014.224,52	
Utilizzo di beni di terzi	CO	0,00	800,00	-500,00	-500,00	-500,00	-1.500,00	
	SV	0,00	0,00	800,00	800,00	800,00	2.400,00	
	T	0,00	800,00	300,00	300,00	300,00	900,00	
Trasferimenti	CO	62.957,50	124.800,00	140.000,00	40.000,00	40.000,00	220.000,00	
	SV	0,00	0,00	40.000,00	40.000,00	40.000,00	120.000,00	
	T	62.957,50	124.800,00	180.000,00	80.000,00	80.000,00	340.000,00	
Interessi passivi ed oneri finanziari diversi	CO	66.780,93	63.840,00	59.334,00	56.000,00	52.000,00	167.334,00	
	SV	0,00	0,00	0,00	0,00	0,00	0,00	
	T	66.780,93	63.840,00	59.334,00	56.000,00	52.000,00	167.334,00	
Imposte e tasse	CO	23.231,22	29.710,00	30.542,23	30.542,23	30.542,23	91.626,69	
	SV	0,00	0,00	0,00	0,00	0,00	0,00	
	T	23.231,22	29.710,00	30.542,23	30.542,23	30.542,23	91.626,69	

Servizio: Funzioni generali di amministrazione, di gestione e di controllo  
Organi istituzionali, partecipazione e decentramento

Interventi	2	3	4	PREVISIONI DEL BILANCIO PLURIENNALE 2012 - 2014				9
				5	6	7	8	
		Impegni ultimo esercizio chiuso	Previsioni definitive esercizio in corso	2012	2013	2014	TOTALE	Annotazioni
I								
Oneri straordinari della gestione corrente	CO	741.127,26	76,75	0,00	0,00	0,00	0,00	
	SV	0,00	0,00	0,00	0,00	0,00	0,00	
	T	741.127,26	76,75	0,00	0,00	0,00	0,00	
Totale titolo I	CO	2.550.817,73	2.012.851,66	1.674.328,54	1.570.994,54	1.411.114,78	4.656.437,86	
SPESE CORRENTI (A)	SV	0,00	0,00	117.300,00	122.800,00	122.800,00	362.900,00	
	T	2.550.817,73	2.012.851,66	1.791.628,54	1.693.794,54	1.533.914,78	5.019.337,86	
TITOLO II								
SPESA IN CONTO CAPITALE								
Acquisizione di beni immobili	SV	18.300,00	2.061.237,27	0,00	0,00	0,00	0,00	
Acquisto di beni specifici per realizzazioni in economia	SV	0,00	1.700,00	0,00	0,00	0,00	0,00	
Acquisizione di beni mobili, macchine ed attrezzature tecnico-scientifiche	SV	126,74	0,00	0,00	0,00	0,00	0,00	
Incarichi professionali esterni	SV	0,00	0,00	0,00	0,00	0,00	0,00	
Trasferimenti di capitale	SV	100.000,00	2.500,00	150.000,00	150.000,00	150.000,00	450.000,00	



Servizio: Funzioni generali di amministrazione, di gestione e di controllo  
 Organi istituzionali, partecipazione e decentramento

Interventi	2	Impegni ultimo esercizio chiuso	Previsioni definitive esercizio in corso	PREVISIONI DEL BILANCIO PLURIENNALE 2012 - 2014				Annotazioni
				2012	2013	2014	TOTALE	
I	2	3	4	5	6	7	8	9
Conferimenti di capitale	SV	0,00	0,00	0,00	0,00	0,00	0,00	
Totale titolo II SPESE IN CONTO CAPITALE (B)	SV	118.426,74	2.065.437,27	150.000,00	150.000,00	150.000,00	450.000,00	
Totale Servizio (A+B+C)	CO	2.550.817,73	2.012.851,66	1.674.328,54	1.570.994,54	1.411.114,78	4.656.437,86	
	SV	118.426,74	2.065.437,27	267.300,00	272.800,00	272.800,00	812.900,00	
	T	2.669.244,47	4.078.288,93	1.941.628,54	1.843.794,54	1.683.914,78	5.469.337,86	

**Servizio:** Funzioni generali di amministrazione, di gestione e di controllo  
 Segreteria generale, personale e organizzazione

Interventi	2	3	4	PREVISIONI DEL BILANCIO PLURIENNALE 2012 - 2014				Annotazioni
				2012	2013	2014	TOTALE	
I	5	6	7	8	9			
<b>TITOLO I SPESE CORRENTI</b>								
Personale	CO	4.899.600,89	4.533.258,61	4.282.766,21	4.282.766,21	4.282.766,21	12.848.298,63	
	SV	0,00	0,00	44.000,00	44.000,00	44.000,00	132.000,00	
	T	4.899.600,89	4.533.258,61	4.326.766,21	4.326.766,21	4.326.766,21	12.980.298,63	
Acquisto di beni di consumo e/o di materie prime	CO	66.610,02	50.000,00	35.000,00	45.000,00	45.000,00	125.000,00	
	SV	0,00	0,00	0,00	0,00	0,00	0,00	
	T	66.610,02	50.000,00	35.000,00	45.000,00	45.000,00	125.000,00	
Prestazioni di servizi	CO	1.211.590,54	1.086.230,57	511.755,00	511.755,00	555.997,25	1.579.507,25	
	SV	0,00	0,00	376.574,00	379.366,00	383.366,00	1.139.306,00	
	T	1.211.590,54	1.086.230,57	888.329,00	891.121,00	939.363,25	2.718.813,25	
Utilizzo di beni di terzi	CO	78.877,80	81.291,20	146.501,20	159.101,20	107.858,20	413.460,60	
	SV	0,00	0,00	500,00	500,00	500,00	1.500,00	
	T	78.877,80	81.291,20	147.001,20	159.601,20	108.358,20	414.960,60	
Trasferimenti	CO	984.916,46	691.705,13	618.000,00	518.000,00	518.000,00	1.654.000,00	
	SV	0,00	0,00	112.000,00	112.000,00	89.000,00	313.000,00	
	T	984.916,46	691.705,13	730.000,00	630.000,00	607.000,00	1.967.000,00	
Imposte e tasse	CO	458.696,70	457.784,84	377.511,26	377.511,26	377.511,26	1.132.533,78	
	SV	0,00	0,00	0,00	0,00	0,00	0,00	
	T	458.696,70	457.784,84	377.511,26	377.511,26	377.511,26	1.132.533,78	
Oneri straordinari della gestione corrente	CO	1.332,00	2.000,00	0,00	0,00	0,00	0,00	
	SV	0,00	0,00	2.000,00	2.000,00	2.000,00	6.000,00	
	T	1.332,00	2.000,00	2.000,00	2.000,00	2.000,00	6.000,00	
<b>Totale titolo I SPESE CORRENTI (A)</b>	CO	7.701.624,41	6.902.270,35	5.971.533,67	5.894.133,67	5.887.132,92	17.752.800,26	
	SV	0,00	0,00	535.074,00	537.866,00	518.866,00	1.591.806,00	
	T	7.701.624,41	6.902.270,35	6.506.607,67	6.431.999,67	6.405.998,92	19.344.606,26	

**Servizio:** Funzioni generali di amministrazione, di gestione e di controllo  
 Segreteria generale, personale e organizzazione

Interventi	2	3	4	PREVISIONI DEL BILANCIO PLURIENNALE 2012 - 2014				Annotazioni
				2012	2013	2014	TOTALE	
1	5	6	7	8	9			
Titolo II SPESE IN CONTO CAPITALE								
Acquisizione di beni immobili	SV	2.479,80	14.000,00	15.000,00	25.000,00	25.000,00	65.000,00	
Acquisizione di beni mobili, macchine ed attrezzature tecnico-scientifiche	SV	127.948,49	190.068,37	61.500,00	85.500,00	85.500,00	232.500,00	
Incarichi professionali esterni	SV	46.023,32	20.000,00	20.000,00	20.000,00	20.000,00	60.000,00	
Trasferimenti di capitale	SV	120.300,00	115.000,00	100.000,00	0,00	100.000,00	200.000,00	
Partecipazioni azionarie	SV	0,00	0,00	0,00	0,00	0,00	0,00	
<b>Totale titolo II SPESE IN CONTO CAPITALE (B)</b>	<b>SV</b>	<b>296.751,61</b>	<b>339.068,37</b>	<b>196.500,00</b>	<b>130.500,00</b>	<b>230.500,00</b>	<b>557.500,00</b>	

Servizio: Funzioni generali di amministrazione, di gestione e di controllo  
 Segreteria generale, personale e organizzazione

Interventi	2	3	4	PREVISIONI DEL BILANCIO PLURIENNALE 2012 - 2014				Annotazioni
				Impegni ultimo esercizio chiuso	Previsioni definitive esercizio in corso	2012	2013	
I	2	3	4	5	6	7	8	9
<b>Titolo III</b>								
<b>SPESE PER RIMBORSO DEI PRESTITI</b>								
Rimborso di quota capitale di mutui e prestiti	CO	0,00	0,00	0,00	0,00	0,00	0,00	0,00
	SV	0,00	0,00	0,00	0,00	0,00	0,00	0,00
	T	0,00	0,00	0,00	0,00	0,00	0,00	0,00
<b>Totale titolo III</b>	CO	0,00	0,00	0,00	0,00	0,00	0,00	0,00
<b>SPESE PER RIMBORSO DEI PRESTITI (C)</b>	SV	0,00	0,00	0,00	0,00	0,00	0,00	0,00
	T	0,00	0,00	0,00	0,00	0,00	0,00	0,00
<b>Totale Servizio (A+B+C)</b>	CO	7.701.624,41	6.902.270,35	5.971.533,67	5.894.133,67	5.887.132,92	17.752.800,26	
	SV	296.751,61	339.068,37	731.574,00	668.366,00	749.366,00	2.149.306,00	
	T	7.998.376,02	7.241.338,72	6.703.107,67	6.562.499,67	6.636.498,92	19.902.106,26	



Servizio: Funzioni generali di amministrazione, di gestione e di controllo  
 Gestione economica, finanziaria, programmazione, provveditorato e controllo di gestione

Interventi	2	Impegni ultimo esercizio chiuso	Previsioni definitive esercizio in corso	PREVISIONI DEL BILANCIO PLURIENNALE 2012 - 2014				Annotazioni
				2012	2013	2014	TOTALE	
I	3	4	5	6	7	8	9	
Ammortamenti di esercizio	CO	0,00	0,00	1.100.000,00	1.100.000,00	1.100.000,00	3.300.000,00	
	SV	0,00	0,00	0,00	0,00	0,00	0,00	
	T	0,00	0,00	1.100.000,00	1.100.000,00	1.100.000,00	3.300.000,00	
Totale titolo I SPESE CORRENTI (A)	CO	10.805.557,55	10.597.957,58	19.002.093,00	19.169.926,34	19.384.759,67	57.556.779,01	
	SV	0,00	0,00	26.060,00	26.060,00	26.060,00	78.180,00	
	T	10.805.557,55	10.597.957,58	19.028.153,00	19.195.986,34	19.410.819,67	57.634.959,01	
TITOLO II SPESE IN CONTO CAPITALE								
Acquisizione di beni immobili	SV	0,00	19.281,66	0,00	0,00	0,00	0,00	
Acquisizione di beni mobili, macchine ed attrezzature tecnico-scientifiche	SV	92.579,12	40.000,00	21.000,00	21.000,00	21.000,00	63.000,00	
Partecipazioni azionarie	SV	0,00	0,00	0,00	0,00	0,00	0,00	
Concessioni di crediti ed anticipazioni	SV	0,00	0,00	0,00	0,00	0,00	0,00	
Totale titolo II SPESE IN CONTO CAPITALE (B)	SV	92.579,12	59.281,66	21.000,00	21.000,00	21.000,00	63.000,00	

Servizio: Funzioni generali di amministrazione, di gestione e di controllo  
 Gestione economica, finanziaria, programmazione, provveditorato e controllo di gestione

Interventi	2	3	4	PREVISIONI DEL BILANCIO PLURIENNALE 2012 - 2014				Annotazioni
				5	6	7	8	
I				2012	2013	2014	TOTALE	9
TITOLO III SPESE PER RIMBORSO DEI PRESTITI								
Rimborso di quota capitale di mutui e prestiti	CO	9.459.079,59	9.519.334,74	10.075.000,00	10.208.000,00	9.635.115,00	29.918.115,00	
	SV	0,00	0,00	0,00	0,00	0,00	0,00	
	T	9.459.079,59	9.519.334,74	10.075.000,00	10.208.000,00	9.635.115,00	29.918.115,00	
Totale titolo III	CO	9.459.079,59	9.519.334,74	10.075.000,00	10.208.000,00	9.635.115,00	29.918.115,00	
SPESE PER RIMBORSO DEI PRESTITI (C)	SV	0,00	0,00	0,00	0,00	0,00	0,00	
	T	9.459.079,59	9.519.334,74	10.075.000,00	10.208.000,00	9.635.115,00	29.918.115,00	
Totale Servizio (A+B+C)	CO	20.264.637,14	20.117.292,32	29.077.093,00	29.377.926,34	29.019.874,67	87.474.894,01	
	SV	92.579,12	59.281,66	47.060,00	47.060,00	47.060,00	141.180,00	
	T	20.357.216,26	20.176.573,98	29.124.153,00	29.424.986,34	29.066.934,67	87.616.074,01	





**BILANCIO PLURIENNALE 2012 - 2014**

**Servizio:** Funzioni generali di amministrazione, di gestione e di controllo  
Gestione delle entrate tributarie e servizi fiscali

Interventi	2	Impegni ultimo esercizio chiuso	Previsioni definitive esercizio in corso	PREVISIONI DEL BILANCIO PLURIENNALE 2012 - 2014				Annotazioni
				2012	2013	2014	TOTALE	
1	2	3	4	5	6	7	8	9
Concessioni di crediti ed anticipazioni	SV	3.000.000,00	16.000.000,00	12.000.000,00	12.000.000,00	12.000.000,00	36.000.000,00	
Totale titolo II SPESE IN CONTO CAPITALE (B)	SV	3.000.000,00	16.000.000,00	12.000.000,00	12.000.000,00	12.000.000,00	36.000.000,00	
Totale Servizio (A+B+C)	CO	1.324.650,81	656.488,00	437.500,00	436.500,00	436.500,00	1.310.500,00	
	SV	3.000.000,00	16.000.000,00	12.005.000,00	12.005.000,00	12.005.000,00	36.015.000,00	
	T	4.324.650,81	16.656.488,00	12.442.500,00	12.441.500,00	12.441.500,00	37.325.500,00	

Servizio: Funzioni generali di amministrazione, di gestione e di controllo  
Gestione dei beni demaniali e patrimoniali

Interventi	2	Impegni ultimo esercizio chiuso	Previsioni definitive esercizio in corso	PREVISIONI DEL BILANCIO PLURIENNALE 2012 - 2014			Annotazioni
				2012	2013	2014	
I	3	4	5	6	7	8	9
<b>Titolo I SPESE CORRENTI</b>							
Personale	CO	0,00	0,00	0,00	0,00	0,00	0,00
	SV	0,00	0,00	0,00	0,00	0,00	0,00
	T	0,00	0,00	0,00	0,00	0,00	0,00
Acquisto di beni di consumo e/o di materie prime	CO	9.971,99	10.000,00	0,00	0,00	0,00	0,00
	SV	0,00	0,00	10.000,00	10.000,00	10.000,00	30.000,00
	T	9.971,99	10.000,00	10.000,00	10.000,00	10.000,00	30.000,00
Prestazioni di servizi	CO	343.552,59	451.561,29	328.000,00	406.000,00	408.000,00	1.142.000,00
	SV	0,00	0,00	41.600,00	30.600,00	30.600,00	102.800,00
	T	343.552,59	451.561,29	369.600,00	436.600,00	438.600,00	1.244.800,00
Utilizzo di beni di terzi	CO	1.164.984,21	1.097.686,28	1.103.000,00	1.117.000,00	1.140.000,00	3.360.000,00
	SV	0,00	0,00	0,00	0,00	0,00	0,00
	T	1.164.984,21	1.097.686,28	1.103.000,00	1.117.000,00	1.140.000,00	3.360.000,00
Interessi passivi ed oneri finanziari diversi	CO	183.122,09	259.898,63	255.243,00	239.200,00	223.000,00	717.443,00
	SV	0,00	0,00	0,00	0,00	0,00	0,00
	T	183.122,09	259.898,63	255.243,00	239.200,00	223.000,00	717.443,00
Imposte e tasse	CO	97.713,03	139.300,00	105.000,00	107.000,00	110.000,00	322.000,00
	SV	0,00	0,00	0,00	0,00	0,00	0,00
	T	97.713,03	139.300,00	105.000,00	107.000,00	110.000,00	322.000,00
<b>Totale titolo I SPESE CORRENTI (A)</b>	CO	1.799.343,91	1.958.446,20	1.791.243,00	1.869.200,00	1.881.000,00	5.541.443,00
	SV	0,00	0,00	51.600,00	40.600,00	40.600,00	132.800,00
	T	1.799.343,91	1.958.446,20	1.842.843,00	1.909.800,00	1.921.600,00	5.674.243,00
<b>Titolo II SPESE IN CONTO CAPITALE</b>							
Acquisizione di beni immobili	SV	865.912,47	511.546,26	86.000,00	123.000,00	141.000,00	350.000,00

Servizio: Funzioni generali di amministrazione, di gestione e di controllo  
Gestione dei beni demaniali e patrimoniali

Interventi	Impegni ultimo esercizio chiuso	Previsioni definitive esercizio in corso	PREVISIONI DEL BILANCIO PLURIENNALE 2012 - 2014				Annotazioni
			2012	2013	2014	TOTALE	
1	3	4	5	6	7	8	9
Acquisto di beni specifici per realizzazioni in economia	SV	5.000,00	5.000,00	5.000,00	6.000,00	16.000,00	
Acquisizione di beni mobili, macchine ed attrezzature tecnico-scientifiche	SV	0,00	0,00	0,00	0,00	0,00	
Incarichi professionali esterni	SV	101.500,00	0,00	0,00	0,00	0,00	
Totale titolo II SPESE IN CONTO CAPITALE (B)	SV	972.412,47	516.546,26	91.000,00	128.000,00	147.000,00	366.000,00
TITOLO III SPESE PER RIMBORSO DEI PRESTITI							
Rimborso di quota capitale di mutui e prestiti	CO	0,00	0,00	0,00	0,00	0,00	0,00
	SV	0,00	0,00	0,00	0,00	0,00	0,00
	T	0,00	0,00	0,00	0,00	0,00	0,00
Totale titolo III SPESE PER RIMBORSO DEI PRESTITI (C)	CO	0,00	0,00	0,00	0,00	0,00	0,00
	SV	0,00	0,00	0,00	0,00	0,00	0,00
	T	0,00	0,00	0,00	0,00	0,00	0,00
Totale Servizio (A+B+C)	CO	1.799.343,91	1.958.446,20	1.791.243,00	1.869.200,00	1.881.000,00	5.541.443,00
	SV	972.412,47	516.546,26	142.600,00	168.600,00	187.600,00	498.800,00
	T	2.771.756,38	2.474.992,46	1.933.843,00	2.037.800,00	2.068.600,00	6.040.243,00

Servizio: Funzioni generali di amministrazione, di gestione e di controllo  
Ufficio tecnico

Interventi	2	3	4	PREVISIONI DEL BILANCIO PLURIENNALE 2012 - 2014				8	9
				2012	2013	2014	TOTALE		
1									
TITOLO I SPESE CORRENTI									
Personale	CO	974.228,70	925.425,14	900.251,66	900.251,66	900.251,66	2.700.754,98		
	SV	0,00	0,00	0,00	0,00	0,00	0,00		
	T	974.228,70	925.425,14	900.251,66	900.251,66	900.251,66	2.700.754,98		
Acquisto di beni di consumo e/o di materie prime	CO	1.204,78	1.446,33	1.500,00	1.500,00	1.500,00	4.500,00		
	SV	0,00	0,00	0,00	0,00	0,00	0,00		
	T	1.204,78	1.446,33	1.500,00	1.500,00	1.500,00	4.500,00		
Prestazioni di servizi	CO	18.433,80	26.500,00	24.000,00	24.000,00	24.000,00	72.000,00		
	SV	0,00	0,00	0,00	0,00	0,00	0,00		
	T	18.433,80	26.500,00	24.000,00	24.000,00	24.000,00	72.000,00		
Imposte e tasse	CO	68.399,55	66.558,00	62.850,56	62.850,56	62.850,56	188.551,68		
	SV	0,00	0,00	0,00	0,00	0,00	0,00		
	T	68.399,55	66.558,00	62.850,56	62.850,56	62.850,56	188.551,68		
Totale titolo I SPESE CORRENTI (A)	CO	1.062.266,83	1.019.929,47	988.602,22	988.602,22	988.602,22	2.965.806,66		
	SV	0,00	0,00	0,00	0,00	0,00	0,00		
	T	1.062.266,83	1.019.929,47	988.602,22	988.602,22	988.602,22	2.965.806,66		
Totale Servizio (A+B+C)	CO	1.062.266,83	1.019.929,47	988.602,22	988.602,22	988.602,22	2.965.806,66		
	SV	0,00	0,00	0,00	0,00	0,00	0,00		
	T	1.062.266,83	1.019.929,47	988.602,22	988.602,22	988.602,22	2.965.806,66		

**BILANCIO PLURIENNALE 2012 - 2014**

**Servizio:** Funzioni generali di amministrazione, di gestione e di controllo  
Servizio statistico

Interventi	2	3	4	PREVISIONI DEL BILANCIO PLURIENNALE 2012 - 2014				9
				5	6	7	8	
		Impegni ultimo esercizio chiuso	Previsioni definitive esercizio in corso	2012	2013	2014	TOTALE	Annotazioni
<b>I</b>								
<b>Titolo I</b>								
<b>SPESE CORRENTI</b>								
Personale	CO	175.687,11	159.060,00	157.232,97	157.232,97	157.232,97	471.698,91	
	SV	0,00	0,00	0,00	0,00	0,00	0,00	
	T	175.687,11	159.060,00	157.232,97	157.232,97	157.232,97	471.698,91	
Prestazioni di servizi	CO	235,86	929,00	929,00	929,00	929,00	2.787,00	
	SV	0,00	0,00	0,00	0,00	0,00	0,00	
	T	235,86	929,00	929,00	929,00	929,00	2.787,00	
Trasferimenti	CO	3.600,00	3.600,00	0,00	0,00	0,00	0,00	
	SV	0,00	0,00	3.600,00	3.600,00	3.600,00	10.800,00	
	T	3.600,00	3.600,00	3.600,00	3.600,00	3.600,00	10.800,00	
<b>Totale titolo I</b>	CO	179.522,97	163.589,00	158.161,97	158.161,97	158.161,97	474.485,91	
<b>SPESE CORRENTI (A)</b>	SV	0,00	0,00	3.600,00	3.600,00	3.600,00	10.800,00	
	T	179.522,97	163.589,00	161.761,97	161.761,97	161.761,97	485.285,91	
<b>Titolo II</b>								
<b>SPESE IN CONTO CAPITALE</b>								
Acquisizione di beni mobili, macchine ed attrezzature tecnico-scientifiche	SV	0,00	8.000,00	8.000,00	8.000,00	8.000,00	24.000,00	
<b>Totale titolo II</b>	SV	0,00	8.000,00	8.000,00	8.000,00	8.000,00	24.000,00	
<b>SPESE IN CONTO CAPITALE (B)</b>								
<b>Totale Servizio (A+B+C)</b>	CO	179.522,97	163.589,00	158.161,97	158.161,97	158.161,97	474.485,91	
	SV	0,00	8.000,00	11.600,00	11.600,00	11.600,00	34.800,00	
	T	179.522,97	171.589,00	169.761,97	169.761,97	169.761,97	509.285,91	

Servizio: Funzioni generali di amministrazione, di gestione e di controllo  
Altri servizi generali

Interventi	2	Impegni ultimo esercizio chiuso	Previsioni definitive esercizio in corso	PREVISIONI DEL BILANCIO PLURIENNALE 2012 - 2014			Annotazioni
				2012	2013	2014	
I	3	4	5	6	7	8	9
Titolo I SPESE CORRENTI							
Fondo di svalutazione crediti	CO	0,00	5.000,00	5.000,00	5.000,00	15.000,00	
	SV	0,00	0,00	0,00	0,00	0,00	
	T	0,00	5.000,00	5.000,00	5.000,00	15.000,00	
Fondo di riserva	CO	0,00	-5.884,63	3.115,00	-10.000,00	-12.769,63	
	SV	0,00	255.097,43	275.012,24	253.231,46	783.341,13	
	T	0,00	249.212,80	278.127,24	243.231,46	770.571,50	
Totale titolo I SPESE CORRENTI (A)	CO	0,00	-884,63	8.115,00	-5.000,00	2.230,37	
	SV	0,00	255.097,43	275.012,24	253.231,46	783.341,13	
	T	0,00	254.212,80	283.127,24	248.231,46	785.571,50	
Titolo II SPESE IN CONTO CAPITALE							
Trasferimenti di capitale	SV	0,00	0,00	0,00	0,00	0,00	
Totale titolo II SPESE IN CONTO CAPITALE (B)	SV	0,00	0,00	0,00	0,00	0,00	
Totale Servizio (A+B+C)	CO	0,00	-884,63	8.115,00	-5.000,00	2.230,37	
	SV	0,00	255.097,43	275.012,24	253.231,46	783.341,13	
	T	0,00	254.212,80	283.127,24	248.231,46	785.571,50	







Servizio: Funzioni di istruzione pubblica  
Istituti di istruzione secondaria

Interventi	2	3	4	PREVISIONI DEL BILANCIO PLURIENNALE 2012 - 2014			8	9
				5	6	7		
	Impegni ultimo esercizio chiuso	Previsioni definitive esercizio in corso	2012	2013	2014	TOTALE	Annotazioni	
I								
TITOLO III								
SPESA PER RIMBORSO DEI PRESTITI								
Rimborso di quota capitale di mutui e prestiti	CO	0,00	0,00	0,00	0,00	0,00		
	SV	0,00	0,00	0,00	0,00	0,00		
	T	0,00	0,00	0,00	0,00	0,00		
Totale titolo III	CO	0,00	0,00	0,00	0,00	0,00		
SPESA PER RIMBORSO DEI PRESTITI (C)	SV	0,00	0,00	0,00	0,00	0,00		
	T	0,00	0,00	0,00	0,00	0,00		
Totale Servizio (A+B+C)	CO	8.250.113,19	8.538.748,47	8.127.378,00	8.445.050,00	8.322.823,00	24.895.251,00	
	SV	10.142.746,75	9.653.971,14	4.512.000,00	5.127.000,00	2.071.000,00	11.710.000,00	
	T	18.392.859,94	18.192.719,61	12.639.378,00	13.572.050,00	10.393.823,00	36.605.251,00	

Servizio: Funzioni di istruzione pubblica  
Istituti gestiti direttamente dalla provincia

Interventi	2	Impegni ultimo esercizio chiuso	4	PREVISIONI DEL BILANCIO PLURIENNALE 2012 - 2014				Annotazioni
				2012	2013	2014	TOTALE	
I	3	4	5	6	7	8	9	
<b>Titolo I</b>								
<b>SPESE CORRENTI</b>								
Personale	CO	2.799.213,87	2.723.939,00	2.679.488,63	2.679.488,63	2.679.488,63	8.038.465,89	
	SV	0,00	0,00	0,00	0,00	0,00	0,00	
	T	2.799.213,87	2.723.939,00	2.679.488,63	2.679.488,63	2.679.488,63	8.038.465,89	
Acquisto di beni di consumo e/o di materie prime	CO	3.077,16	5.000,00	0,00	0,00	0,00	0,00	
	SV	0,00	0,00	5.000,00	5.000,00	5.000,00	15.000,00	
	T	3.077,16	5.000,00	5.000,00	5.000,00	5.000,00	15.000,00	
Prestazioni di servizi	CO	5.533,21	6.353,00	6.353,00	6.353,00	6.353,00	19.059,00	
	SV	0,00	0,00	0,00	0,00	0,00	0,00	
	T	5.533,21	6.353,00	6.353,00	6.353,00	6.353,00	19.059,00	
Utilizzo di beni di terzi	CO	0,00	0,00	0,00	0,00	0,00	0,00	
	SV	0,00	0,00	0,00	0,00	0,00	0,00	
	T	0,00	0,00	0,00	0,00	0,00	0,00	
Trasferimenti	CO	0,00	0,00	0,00	0,00	0,00	0,00	
	SV	0,00	0,00	0,00	0,00	0,00	0,00	
	T	0,00	0,00	0,00	0,00	0,00	0,00	
Imposte e tasse	CO	181.494,56	178.970,00	169.413,15	169.413,15	169.413,15	508.239,45	
	SV	0,00	0,00	0,00	0,00	0,00	0,00	
	T	181.494,56	178.970,00	169.413,15	169.413,15	169.413,15	508.239,45	
Oneri straordinari della gestione corrente	CO	0,00	0,00	0,00	0,00	0,00	0,00	
	SV	0,00	0,00	0,00	0,00	0,00	0,00	
	T	0,00	0,00	0,00	0,00	0,00	0,00	
<b>Totale titolo I</b>	CO	2.989.318,80	2.914.262,00	2.855.254,78	2.855.254,78	2.855.254,78	8.565.764,34	
<b>SPESE CORRENTI (A)</b>	SV	0,00	0,00	5.000,00	5.000,00	5.000,00	15.000,00	
	T	2.989.318,80	2.914.262,00	2.860.254,78	2.860.254,78	2.860.254,78	8.580.764,34	

Servizio: Funzioni di istruzione pubblica  
Istituti gestiti direttamente dalla provincia

Interventi	2	Impegni ultimo esercizio chiuso	Previsioni definitive esercizio in corso	PREVISIONI DEL BILANCIO PLURIENNALE 2012 - 2014				Annotazioni
				2012	2013	2014	TOTALE	
1	3	4	5	6	7	8	9	
Titolo II SPESE IN CONTO CAPITALE								
Acquisizione di beni immobili	SV	24.626,58	0,00	0,00	0,00	0,00	135.000,00	
Acquisizione di beni mobili, macchine ed attrezzature tecnico-scientifiche	SV	0,00	0,00	0,00	0,00	0,00	0,00	
Totale titolo II SPESE IN CONTO CAPITALE (B)	SV	24.626,58	0,00	0,00	0,00	0,00	135.000,00	
Totale Servizio (A+B+C)	CO	2.989.318,80	2.914.262,00	2.855.254,78	2.855.254,78	2.855.254,78	8.565.764,34	
	SV	24.626,58	0,00	5.000,00	140.000,00	5.000,00	150.000,00	
	T	3.013.945,38	2.914.262,00	2.860.254,78	2.995.254,78	2.860.254,78	8.715.764,34	

Servizio: Funzioni di istruzione pubblica  
Formazione professionale ed altri servizi inerenti l'istruzione

Interventi	2	3	4	PREVISIONI DEL BILANCIO PLURIENNALE 2012 - 2014				Annotazioni
				2012	2013	2014	TOTALE	
I	2	3	4	5	6	7	8	9
<b>Titolo I</b>								
<b>SPESE CORRENTI</b>								
Personale								
CO		1.094.469,52	1.049.294,00	1.037.890,74	1.037.890,74	1.037.890,74	3.113.672,22	
SV		0,00	0,00	0,00	0,00	0,00	0,00	
T		1.094.469,52	1.049.294,00	1.037.890,74	1.037.890,74	1.037.890,74	3.113.672,22	
Acquisto di beni di consumo e/o di materie prime								
CO		0,00	0,00	0,00	0,00	0,00	0,00	
SV		0,00	0,00	0,00	0,00	0,00	0,00	
T		0,00	0,00	0,00	0,00	0,00	0,00	
Prestazioni di servizi								
CO		11.357.335,71	10.355.416,40	8.909.825,00	8.909.825,00	8.909.825,00	26.729.475,00	
SV		0,00	0,00	82.000,00	82.000,00	82.000,00	246.000,00	
T		11.357.335,71	10.355.416,40	8.991.825,00	8.991.825,00	8.991.825,00	26.975.475,00	
Utilizzo di beni di terzi								
CO		0,00	0,00	0,00	0,00	0,00	0,00	
SV		0,00	0,00	0,00	0,00	0,00	0,00	
T		0,00	0,00	0,00	0,00	0,00	0,00	
Trasferimenti								
CO		6.309.233,81	5.584.882,72	5.110.000,00	5.110.000,00	5.110.000,00	15.330.000,00	
SV		0,00	0,00	40.000,00	40.000,00	40.000,00	120.000,00	
T		6.309.233,81	5.584.882,72	5.150.000,00	5.150.000,00	5.150.000,00	15.450.000,00	
Interessi passivi ed oneri finanziari diversi								
CO		20.766,90	25.070,00	27.540,00	25.100,00	23.500,00	76.140,00	
SV		0,00	0,00	0,00	0,00	0,00	0,00	
T		20.766,90	25.070,00	27.540,00	25.100,00	23.500,00	76.140,00	
Imposte e tasse								
CO		77.319,14	79.145,00	78.007,94	78.007,94	78.007,94	234.023,82	
SV		0,00	0,00	0,00	0,00	0,00	0,00	
T		77.319,14	79.145,00	78.007,94	78.007,94	78.007,94	234.023,82	
Totale titolo I								
CO		18.859.125,08	17.093.808,12	15.163.263,68	15.160.823,68	15.159.223,68	45.483.311,04	
SV		0,00	0,00	122.000,00	122.000,00	122.000,00	366.000,00	
T		18.859.125,08	17.093.808,12	15.285.263,68	15.282.823,68	15.281.223,68	45.849.311,04	

Servizio: Funzioni di istruzione pubblica  
Formazione professionale ed altri servizi inerenti l'istruzione

Interventi	2	Impegni ultimo esercizio chiuso	Previsioni definitive esercizio in corso	PREVISIONI DEL BILANCIO PLURIENNALE 2012 - 2014				Annotazioni
				2012	2013	2014	TOTALE	
1	3	4	5	6	7	8	9	
<b>Titolo II</b> <b>SPESE IN CONTO CAPITALE</b>								
Acquisizione di beni mobili, macchine ed attrezzature tecnico-scientifiche	SV	0,00	2.500,00	2.500,00	2.500,00	7.500,00		
Trasferimenti di capitale	SV	1.675.313,24	1.271.249,29	270.000,00	270.000,00	810.000,00		
<b>Totale titolo II</b> <b>SPESE IN CONTO CAPITALE (B)</b>	SV	1.675.313,24	1.273.749,29	272.500,00	272.500,00	817.500,00		
<b>Titolo III</b> <b>SPESE PER RIMBORSO DEI PRESTITI</b>								
Rimborso di quota capitale di mutui e prestiti	CO	0,00	0,00	0,00	0,00	0,00		
	SV	0,00	0,00	0,00	0,00	0,00		
	T	0,00	0,00	0,00	0,00	0,00		
<b>Totale titolo III</b> <b>SPESE PER RIMBORSO DEI PRESTITI</b> <b>(C)</b>	CO	0,00	0,00	0,00	0,00	0,00		
	SV	0,00	0,00	0,00	0,00	0,00		
	T	0,00	0,00	0,00	0,00	0,00		
<b>Totale Servizio</b> <b>(A+B+C)</b>	CO	18.859.125,08	17.093.808,12	15.163.263,68	15.160.823,68	45.483.311,04		
	SV	1.675.313,24	1.273.749,29	394.500,00	394.500,00	1.183.500,00		
	T	20.534.438,32	18.367.557,41	15.557.763,68	15.553.323,68	46.666.811,04		

**BILANCIO PLURIENNALE 2012 - 2014**

**Servizio:** Funzioni relative alla cultura ed ai beni culturali  
Biblioteche, musei e pinacoteche

Interventi	2	Impegni ultimo esercizio chiuso	Previsioni definitive esercizio in corso	PREVISIONI DEL BILANCIO PLURIENNALE 2012 - 2014			Annotazioni
				2012	2013	2014	
I	3	4	5	6	7	8	9
<b>Titolo I</b>							
<b>SPESE CORRENTI</b>							
Prestazioni di servizi	CO	36.734,91	42.000,00	30.000,00	30.000,00	-5.000,00	55.000,00
	SV	0,00	0,00	10.000,00	10.000,00	10.000,00	30.000,00
	T	36.734,91	42.000,00	40.000,00	40.000,00	5.000,00	85.000,00
Trasferimenti	CO	0,00	0,00	0,00	0,00	0,00	0,00
	SV	0,00	0,00	0,00	0,00	0,00	0,00
	T	0,00	0,00	0,00	0,00	0,00	0,00
<b>Totale titolo I</b>							
<b>SPESE CORRENTI (A)</b>	CO	36.734,91	42.000,00	30.000,00	30.000,00	-5.000,00	55.000,00
	SV	0,00	0,00	10.000,00	10.000,00	10.000,00	30.000,00
	T	36.734,91	42.000,00	40.000,00	40.000,00	5.000,00	85.000,00
<b>Titolo II</b>							
<b>SPESE IN CONTO CAPITALE</b>							
Acquisizione di beni immobili	SV	4.385,00	0,00	0,00	0,00	0,00	0,00
Acquisizione di beni mobili, macchine ed attrezzature tecnico-scientifiche	SV	1.500,00	3.375,00	1.500,00	0,00	0,00	1.500,00
Trasferimenti di capitale	SV	153.200,00	77.500,00	70.000,00	70.000,00	70.000,00	210.000,00
<b>Totale titolo II</b>							
<b>SPESE IN CONTO CAPITALE (B)</b>	SV	159.085,00	80.875,00	71.500,00	70.000,00	70.000,00	211.500,00
<b>Totale Servizio</b> <b>(A+B+C)</b>	CO	36.734,91	42.000,00	30.000,00	30.000,00	-5.000,00	55.000,00
	SV	159.085,00	80.875,00	81.500,00	80.000,00	80.000,00	241.500,00
	T	195.819,91	122.875,00	111.500,00	110.000,00	75.000,00	296.500,00



**BILANCIO PLURIENNALE 2012 - 2014**

**Servizio:** Funzioni relative alla cultura ed ai beni culturali  
 Valorizzazione di beni di interesse storico, artistico ed altre attività culturali

Interventi	2	Impegni ultimo esercizio chiuso	Previsioni definitive esercizio in corso	PREVISIONI DEL BILANCIO PLURIENNALE 2012 - 2014			Annotazioni
				2012	2013	2014	
1	3	4	5	6	7	8	9
Acquisizione di beni mobili, macchine ed attrezzature tecnico-scientifiche	SV	0,00	0,00	0,00	0,00	0,00	0,00
Trasferimenti di capitale	SV	0,00	0,00	0,00	0,00	0,00	0,00
Totale titolo II SPESE IN CONTO CAPITALE (B)	SV	0,00	0,00	0,00	0,00	0,00	0,00
<b>TITOLO III</b>							
<b>SPESE PER RIMBORSO DEI PRESTITI</b>							
Rimborso di quota capitale di mutui e prestiti	CO	0,00	0,00	0,00	0,00	0,00	0,00
	SV	0,00	0,00	0,00	0,00	0,00	0,00
	T	0,00	0,00	0,00	0,00	0,00	0,00
Totale titolo III SPESE PER RIMBORSO DEI PRESTITI (C)	CO	0,00	0,00	0,00	0,00	0,00	0,00
	SV	0,00	0,00	0,00	0,00	0,00	0,00
	T	0,00	0,00	0,00	0,00	0,00	0,00
<b>Totale Servizio (A+B+C)</b>	CO	756.844,81	554.918,00	352.567,98	350.902,98	349.502,98	1.052.973,94
	SV	0,00	0,00	111.000,00	111.000,00	111.000,00	333.000,00
	T	756.844,81	554.918,00	463.567,98	461.902,98	460.502,98	1.385.973,94



**BILANCIO PLURIENNALE 2012 - 2014**

**Servizio:** Funzioni nel settore turistico, sportivo e ricreativo  
Turismo

Interventi	2	3	4	PREVISIONI DEL BILANCIO PLURIENNALE 2012 - 2014			8	9
				2012	2013	2014		
<b>Titolo I</b>	CO	638.290,05	445.320,00	439.665,17	439.665,17	439.665,17	1.318.995,51	
<b>SPESE CORRENTI</b>	SV	0,00	0,00	0,00	0,00	0,00	0,00	
Personale	T	638.290,05	445.320,00	439.665,17	439.665,17	439.665,17	1.318.995,51	
Acquisto di beni di consumo e/o di materie prime	CO	0,00	0,00	0,00	0,00	0,00	0,00	
	SV	0,00	0,00	0,00	0,00	0,00	0,00	
	T	0,00	0,00	0,00	0,00	0,00	0,00	
Prestazioni di servizi	CO	325.703,99	153.393,22	-20.741,00	-20.741,00	-20.741,00	-62.223,00	
	SV	0,00	0,00	72.800,00	72.800,00	72.800,00	218.400,00	
	T	325.703,99	153.393,22	52.059,00	52.059,00	52.059,00	156.177,00	
Utilizzo di beni di terzi	CO	0,00	0,00	0,00	0,00	0,00	0,00	
	SV	0,00	0,00	0,00	0,00	0,00	0,00	
	T	0,00	0,00	0,00	0,00	0,00	0,00	
Trasferimenti	CO	498.584,97	622.922,29	234.500,00	234.500,00	234.500,00	703.500,00	
	SV	0,00	0,00	130.500,00	130.500,00	130.500,00	391.500,00	
	T	498.584,97	622.922,29	365.000,00	365.000,00	365.000,00	1.095.000,00	
Interessi passivi ed oneri finanziari diversi	CO	15.002,62	15.920,00	17.325,00	15.458,00	14.000,00	46.783,00	
	SV	0,00	0,00	0,00	0,00	0,00	0,00	
	T	15.002,62	15.920,00	17.325,00	15.458,00	14.000,00	46.783,00	
Imposte e tasse	CO	46.105,48	33.577,00	30.564,99	30.564,99	30.564,99	91.694,97	
	SV	0,00	0,00	0,00	0,00	0,00	0,00	
	T	46.105,48	33.577,00	30.564,99	30.564,99	30.564,99	91.694,97	
<b>Totale titolo I</b>	CO	1.523.687,11	1.271.132,51	701.314,16	699.447,16	697.989,16	2.098.750,48	
<b>SPESE CORRENTI (A)</b>	SV	0,00	0,00	203.300,00	203.300,00	203.300,00	609.900,00	
	T	1.523.687,11	1.271.132,51	904.614,16	902.747,16	901.289,16	2.708.650,48	



**BILANCIO PLURIENNALE 2012 - 2014**

**Servizio:** Funzioni nel settore turistico, sportivo e ricreativo  
Turismo

Interventi	2	3	4	PREVISIONI DEL BILANCIO PLURIENNALE 2012 - 2014				Annotazioni
				5	6	7	8	
I				2012	2013	2014	TOTALE	9
<b>Titolo III</b>								
<b>SPESA PER RIMBORSO DEI PRESTITI</b>								
Rimborso di quota capitale di mutui e prestiti	CO	0,00	0,00	0,00	0,00	0,00	0,00	
	SV	0,00	0,00	0,00	0,00	0,00	0,00	
	T	0,00	0,00	0,00	0,00	0,00	0,00	
<b>Totale titolo III</b>	CO	0,00	0,00	0,00	0,00	0,00	0,00	
<b>SPESA PER RIMBORSO DEI PRESTITI (C)</b>	SV	0,00	0,00	0,00	0,00	0,00	0,00	
	T	0,00	0,00	0,00	0,00	0,00	0,00	
<b>Totale Servizio (A+B+C)</b>	CO	1.523.687,11	1.271.132,51	701.314,16	699.447,16	697.989,16	2.098.750,48	
	SV	2.887.515,63	1.214.295,52	1.841.712,92	1.178.300,00	778.300,00	3.798.312,92	
	T	4.411.202,74	2.485.428,03	2.543.027,08	1.877.747,16	1.476.289,16	5.897.063,40	

**BILANCIO PLURIENNALE 2012 - 2014**

**Servizio:** Funzioni nel settore turistico, sportivo e ricreativo  
Sport e tempo libero

Interventi	2	3	4	PREVISIONI DEL BILANCIO PLURIENNALE 2012 - 2014				9
				5	6	7	8	
	Impegni ultimo esercizio chiuso	Previsioni definitive esercizio in corso	2012	2013	2014	TOTALE	Annotazioni	
<b>I</b>								
<b>Titolo I</b>								
<b>SPESE CORRENTI</b>								
Acquisto di beni di consumo e/o di materie prime	CO	999,48	0,00	0,00	0,00	0,00		
	SV	0,00	0,00	0,00	0,00	0,00		
	T	999,48	0,00	0,00	0,00	0,00		
Prestazioni di servizi	CO	27.728,20	23.344,58	22.344,58	22.344,58	67.033,74		
	SV	0,00	0,00	3.000,00	3.000,00	9.000,00		
	T	27.728,20	23.344,58	25.344,58	25.344,58	76.033,74		
Trasferimenti	CO	244.600,00	132.500,00	93.000,00	93.000,00	279.000,00		
	SV	0,00	0,00	42.500,00	42.500,00	127.500,00		
	T	244.600,00	132.500,00	135.500,00	135.500,00	406.500,00		
<b>Totale titolo I</b>	CO	273.327,68	155.844,58	115.344,58	115.344,58	346.033,74		
<b>SPESE CORRENTI (A)</b>	SV	0,00	0,00	45.500,00	45.500,00	136.500,00		
	T	273.327,68	155.844,58	160.844,58	160.844,58	482.533,74		
<b>Titolo II</b>								
<b>SPESE IN CONTO CAPITALE</b>								
Acquisizione di beni immobili	SV	0,00	0,00	0,00	0,00	0,00		
Trasferimenti di capitale	SV	0,00	1.000,00	0,00	0,00	0,00		
<b>Totale titolo II</b>	SV	0,00	1.000,00	0,00	0,00	0,00		
<b>SPESE IN CONTO CAPITALE (B)</b>								
<b>Totale Servizio (A+B+C)</b>	CO	273.327,68	155.844,58	115.344,58	115.344,58	346.033,74		
	SV	0,00	1.000,00	45.500,00	45.500,00	136.500,00		
	T	273.327,68	156.844,58	160.844,58	160.844,58	482.533,74		

Servizio: Funzioni nel campo dei trasporti  
 Trasporti pubblici locali

Interventi	2	Impegni ultimo esercizio chiuso	Previsioni definitive esercizio in corso	PREVISIONI DEL BILANCIO PLURIENNALE 2012 - 2014			Annotazioni
				2012	2013	2014	
I	3	4	5	6	7	8	9
<b>Titolo I SPESE CORRENTI</b>							
Personale	CO	0,00	0,00	0,00	0,00	0,00	0,00
	SV	0,00	0,00	0,00	0,00	0,00	0,00
	T	0,00	0,00	0,00	0,00	0,00	0,00
Acquisto di beni di consumo e/o di materie prime	CO	0,00	8.800,00	0,00	0,00	0,00	0,00
	SV	0,00	0,00	5.000,00	5.000,00	5.000,00	15.000,00
	T	0,00	8.800,00	5.000,00	5.000,00	5.000,00	15.000,00
Prestazioni di servizi	CO	23.122,44	27.475,00	27.000,00	27.000,00	27.000,00	81.000,00
	SV	0,00	0,00	0,00	0,00	0,00	0,00
	T	23.122,44	27.475,00	27.000,00	27.000,00	27.000,00	81.000,00
Utilizzo di beni di terzi	CO	170,00	500,00	0,00	0,00	0,00	0,00
	SV	0,00	0,00	600,00	600,00	600,00	1.800,00
	T	170,00	500,00	600,00	600,00	600,00	1.800,00
Trasferimenti	CO	785.569,94	760.000,00	0,00	0,00	0,00	0,00
	SV	0,00	0,00	760.000,00	760.000,00	760.000,00	2.280.000,00
	T	785.569,94	760.000,00	760.000,00	760.000,00	760.000,00	2.280.000,00
Interessi passivi ed oneri finanziari diversi	CO	25.654,60	32.215,00	45.292,00	42.502,00	39.330,00	127.124,00
	SV	0,00	0,00	0,00	0,00	0,00	0,00
	T	25.654,60	32.215,00	45.292,00	42.502,00	39.330,00	127.124,00
Imposte e tasse	CO	22.052,12	35.000,00	35.000,00	35.000,00	35.000,00	105.000,00
	SV	0,00	0,00	0,00	0,00	0,00	0,00
	T	22.052,12	35.000,00	35.000,00	35.000,00	35.000,00	105.000,00
<b>Totale titolo I SPESE CORRENTI (A)</b>	CO	856.569,10	863.990,00	107.292,00	104.502,00	101.330,00	313.124,00
	SV	0,00	0,00	765.600,00	765.600,00	765.600,00	2.296.800,00
	T	856.569,10	863.990,00	872.892,00	870.102,00	866.930,00	2.609.924,00

Servizio: Funzioni nel campo dei trasporti  
 Trasporti pubblici locali

Interventi	2	Impegni ultimo esercizio chiuso	Previsioni definitive esercizio in corso	PREVISIONI DEL BILANCIO PLURIENNALE 2012 - 2014				Annotazioni
				2012	2013	2014	TOTALE	
1	3	4	5	6	7	8	9	
TITOLO II SPESE IN CONTO CAPITALE								
Acquisizione di beni immobili	SV	0,00	0,00	0,00	0,00	0,00	0,00	
Acquisto di beni specifici per realizzazioni in economia	SV	0,00	0,00	0,00	0,00	0,00	0,00	
Acquisizione di beni mobili, macchine ed attrezzature tecnico-scientifiche	SV	0,00	0,00	0,00	0,00	0,00	0,00	
Incarichi professionali esterni	SV	0,00	0,00	0,00	0,00	0,00	0,00	
Trasferimenti di capitale	SV	256.780,07	1.001.877,10	0,00	0,00	0,00	0,00	
Partecipazioni azionarie	SV	0,00	0,00	0,00	0,00	0,00	0,00	
Totale titolo II SPESE IN CONTO CAPITALE (B)	SV	256.780,07	1.001.877,10	0,00	0,00	0,00	0,00	

Servizio: Funzioni nel campo dei trasporti  
 Trasporti pubblici locali

Interventi	2	Impegni ultimo esercizio chiuso	Previsioni definitive esercizio in corso	PREVISIONI DEL BILANCIO PLURIENNALE 2012 - 2014			Annotazioni
				2012	2013	2014	
I	3	4	5	6	7	8	9
						TOTALE	
TITOLO III SPESE PER RIMBORSO DEI PRESTITI							
Rimborso di quota capitale di mutui e prestiti	CO	0,00	0,00	0,00	0,00	0,00	
	SV	0,00	0,00	0,00	0,00	0,00	
	T	0,00	0,00	0,00	0,00	0,00	
Totale titolo III	CO	0,00	0,00	0,00	0,00	0,00	
SPESE PER RIMBORSO DEI PRESTITI (C)	SV	0,00	0,00	0,00	0,00	0,00	
	T	0,00	0,00	0,00	0,00	0,00	
Totale Servizio (A+B+C)	CO	856.569,10	863.990,00	107.292,00	104.502,00	101.330,00	313.124,00
	SV	256.780,07	1.001.877,10	765.600,00	765.600,00	765.600,00	2.296.800,00
	T	1.113.349,17	1.865.867,10	872.892,00	870.102,00	866.930,00	2.609.924,00

Servizio: Funzioni riguardanti la gestione del territorio  
Viabilità

Interventi	2	Impegni ultimo esercizio chiuso	Previsioni definitive esercizio in corso	PREVISIONI DEL BILANCIO PLURIENNALE 2012 - 2014			Annotazioni
				2012	2013	2014	
1	3	4	5	6	7	8	9
<b>TITOLO I</b>							
<b>SPESE CORRENTI</b>							
Personale	CO	4.128.488,12	3.989.942,11	3.757.179,69	3.757.179,69	3.757.179,69	11.271.539,07
	SV	0,00	0,00	50.000,00	50.000,00	50.000,00	150.000,00
	T	4.128.488,12	3.989.942,11	3.807.179,69	3.807.179,69	3.807.179,69	11.421.539,07
Acquisto di beni di consumo e/o di materie prime	CO	583.641,05	293.862,00	158.000,00	68.000,00	68.000,00	294.000,00
	SV	0,00	0,00	62.000,00	62.000,00	62.000,00	186.000,00
	T	583.641,05	293.862,00	220.000,00	130.000,00	130.000,00	480.000,00
Prestazioni di servizi	CO	2.616.865,01	2.674.098,20	735.560,80	315.560,80	315.560,80	1.366.682,40
	SV	0,00	0,00	1.033.100,00	1.033.100,00	1.033.100,00	3.099.300,00
	T	2.616.865,01	2.674.098,20	1.768.660,80	1.348.660,80	1.348.660,80	4.465.982,40
Utilizzo di beni di terzi	CO	48.668,20	47.825,00	50.000,00	50.000,00	50.000,00	150.000,00
	SV	0,00	0,00	0,00	0,00	0,00	0,00
	T	48.668,20	47.825,00	50.000,00	50.000,00	50.000,00	150.000,00
Trasferimenti	CO	0,00	18.000,00	0,00	0,00	0,00	0,00
	SV	0,00	0,00	0,00	0,00	0,00	0,00
	T	0,00	18.000,00	0,00	0,00	0,00	0,00
Interessi passivi ed oneri finanziari diversi	CO	1.698.670,14	1.820.570,00	2.380.000,00	2.205.000,00	1.707.609,29	6.292.609,29
	SV	0,00	0,00	0,00	0,00	0,00	0,00
	T	1.698.670,14	1.820.570,00	2.380.000,00	2.205.000,00	1.707.609,29	6.292.609,29
Imposte e tasse	CO	294.518,31	286.783,00	264.743,24	264.743,24	264.743,24	794.229,72
	SV	0,00	0,00	0,00	0,00	0,00	0,00
	T	294.518,31	286.783,00	264.743,24	264.743,24	264.743,24	794.229,72
<b>Totale titolo I</b>	CO	9.370.850,83	9.131.080,31	7.345.483,73	6.660.483,73	6.163.093,02	20.169.060,48
<b>SPESE CORRENTI (A)</b>	SV	0,00	0,00	1.145.100,00	1.145.100,00	1.145.100,00	3.435.300,00
	T	9.370.850,83	9.131.080,31	8.490.583,73	7.805.583,73	7.308.193,02	23.604.360,48



Servizio: Funzioni riguardanti la gestione del territorio  
Viabilità

Interventi	2	Impegni ultimo esercizio chiuso	Previsioni definitive esercizio in corso	PREVISIONI DEL BILANCIO PLURIENNALE 2012 - 2014				Annotazioni
				2012	2013	2014	TOTALE	
1	3	4	5	6	7	8	9	
TITOLO II SPESE IN CONTO CAPITALE								
Acquisizione di beni immobili	SV	12.540.597,87	9.161.124,38	7.913.000,00	16.246.000,00	32.330.000,00	56.489.000,00	
Espropri e servitù onerose	SV	0,00	20.000,00	20.000,00	20.000,00	20.000,00	60.000,00	
Acquisto di beni specifici per realizzazioni in economia	SV	130.000,00	100.000,00	100.000,00	100.000,00	100.000,00	300.000,00	
Acquisizione di beni mobili, macchine ed attrezzature tecnico-scientifiche	SV	13.811,92	55.799,50	8.000,00	68.000,00	68.000,00	144.000,00	
Incarichi professionali esterni	SV	222.307,99	161.003,00	165.000,00	95.000,00	95.000,00	355.000,00	
Trasferimenti di capitale	SV	774.049,00	738.220,00	1.078.220,00	78.220,00	428.220,00	1.584.660,00	
Partecipazioni azionarie	SV	0,00	0,00	0,00	0,00	0,00	0,00	
Totale titolo II SPESE IN CONTO CAPITALE (B)	SV	13.680.766,78	10.236.146,88	9.284.220,00	16.607.220,00	33.041.220,00	58.932.660,00	

Servizio: Funzioni riguardanti la gestione del territorio  
Viabilità

Interventi	2	3	4	PREVISIONI DEL BILANCIO PLURIENNALE 2012 - 2014			8	9
				5	6	7		
		Impegni ultimo esercizio chiuso	Previsioni definitive esercizio in corso	2012	2013	2014	TOTALE	Annotazioni
I								
Titolo III								
SPESA PER RIMBORSO DEI PRESTITI								
Rimborso di quota capitale di mutui e prestiti	CO	0,00	0,00	0,00	0,00	0,00	0,00	
	SV	0,00	0,00	0,00	0,00	0,00	0,00	
	T	0,00	0,00	0,00	0,00	0,00	0,00	
Totale titolo III	CO	0,00	0,00	0,00	0,00	0,00	0,00	
SPESA PER RIMBORSO DEI PRESTITI (C)	SV	0,00	0,00	0,00	0,00	0,00	0,00	
	T	0,00	0,00	0,00	0,00	0,00	0,00	
Totale Servizio (A+B+C)	CO	9.370.850,83	9.131.080,31	7.345.483,73	6.660.483,73	6.163.093,02	20.169.060,48	
	SV	13.680.766,78	10.236.146,88	10.429.320,00	17.752.320,00	34.186.320,00	62.367.960,00	
	T	23.051.617,61	19.367.227,19	17.774.803,73	24.412.803,73	40.349.413,02	82.537.020,48	



Servizio: Funzioni riguardanti la gestione del territorio  
Urbanistica e pianificazione territoriale

Interventi	2	Impegni ultimo esercizio chiuso	Previsioni definitive esercizio in corso	PREVISIONI DEL BILANCIO PLURIENNALE 2012 - 2014				Annotazioni
				2012	2013	2014	TOTALE	
1	3	4	5	6	7	8	9	
Acquisizione di beni mobili, macchine ed attrezzature tecnico-scientifiche	SV	11.892,00	9.000,00	9.000,00	9.000,00	27.000,00		
Incarichi professionali esterni	SV	40.000,00	38.000,00	38.000,00	38.000,00	114.000,00		
Trasferimenti di capitale	SV	3.272,76	0,00	0,00	0,00	0,00		
Partecipazioni azionarie	SV	49.666,67	49.666,67	0,00	0,00	37.250,00		
Concessioni di crediti ed anticipazioni	SV	0,00	13.400,00	0,00	0,00	0,00		
<b>Totale titolo II SPESA IN CONTO CAPITALE (B)</b>	SV	104.831,43	110.066,67	84.250,00	47.000,00	178.250,00		
<b>Totale Servizio (A+B+C)</b>	CO	620.253,50	625.132,86	529.770,58	529.770,58	1.589.311,74		
	SV	104.831,43	110.066,67	107.250,00	70.000,00	247.250,00		
	T	725.084,93	735.199,53	637.020,58	599.770,58	1.836.561,74		

Servizio: Funzioni nel campo della tutela ambientale  
Difesa del suolo

Interventi	2	Impegni ultimo esercizio chiuso	Previsioni definitive esercizio in corso	PREVISIONI DEL BILANCIO PLURIENNALE 2012 - 2014			Annotazioni
				2012	2013	2014	
I	3	4	5	6	7	8	9
<b>TITOLO I</b>							
<b>SPESE CORRENTI</b>							
Personale	CO	947.730,98	1.028.602,31	962.206,16	962.206,16	962.206,16	2.886.618,48
	SV	0,00	0,00	66.200,00	66.200,00	66.200,00	198.600,00
	T	947.730,98	1.028.602,31	1.028.406,16	1.028.406,16	1.028.406,16	3.085.218,48
Acquisto di beni di consumo e/o di materie prime	CO	0,00	0,00	0,00	0,00	0,00	0,00
	SV	0,00	0,00	0,00	0,00	0,00	0,00
	T	0,00	0,00	0,00	0,00	0,00	0,00
Prestazioni di servizi	CO	174.708,41	97.423,36	91.654,00	48.649,00	48.649,00	188.952,00
	SV	0,00	0,00	40.000,00	40.000,00	40.000,00	120.000,00
	T	174.708,41	97.423,36	131.654,00	88.649,00	88.649,00	308.952,00
Utilizzo di beni di terzi	CO	2.410,88	3.500,00	0,00	0,00	0,00	0,00
	SV	0,00	0,00	3.000,00	3.000,00	3.000,00	9.000,00
	T	2.410,88	3.500,00	3.000,00	3.000,00	3.000,00	9.000,00
Trasferimenti	CO	0,00	11.000,00	0,00	0,00	0,00	0,00
	SV	0,00	0,00	0,00	0,00	0,00	0,00
	T	0,00	11.000,00	0,00	0,00	0,00	0,00
Interessi passivi ed oneri finanziari diversi	CO	391.490,46	460.200,00	493.000,00	447.000,00	403.000,00	1.343.000,00
	SV	0,00	0,00	0,00	0,00	0,00	0,00
	T	391.490,46	460.200,00	493.000,00	447.000,00	403.000,00	1.343.000,00
Imposte e tasse	CO	56.799,84	61.408,00	64.762,73	64.762,73	64.762,73	194.288,19
	SV	0,00	0,00	0,00	0,00	0,00	0,00
	T	56.799,84	61.408,00	64.762,73	64.762,73	64.762,73	194.288,19
<b>Totale titolo I</b>	CO	1.573.140,57	1.662.133,67	1.611.622,89	1.522.617,89	1.478.617,89	4.612.858,67
<b>SPESE CORRENTI (A)</b>	SV	0,00	0,00	109.200,00	109.200,00	109.200,00	327.600,00
	T	1.573.140,57	1.662.133,67	1.720.822,89	1.631.817,89	1.587.817,89	4.940.458,67

**BILANCIO PLURIENNALE 2012 - 2014**

**Servizio:** Funzioni nel campo della tutela ambientale  
Difesa del suolo

Interventi	2	Impegni ultimo esercizio chiuso	Previsioni definitive esercizio in corso	PREVISIONI DEL BILANCIO PLURIENNALE 2012 - 2014			Annotazioni
				2012	2013	2014	
1	3	4	5	6	7	8	9
<b>Titolo II</b>							
<b>SPESE IN CONTO CAPITALE</b>							
Acquisizione di beni immobili	SV	0,00	0,00	0,00	0,00	0,00	0,00
Acquisizione di beni mobili, macchine ed attrezzature tecnico-scientifiche	SV	0,00	0,00	0,00	0,00	0,00	0,00
<b>Totale titolo II</b>	SV	0,00	0,00	0,00	0,00	0,00	0,00
<b>SPESE IN CONTO CAPITALE (B)</b>							
<b>Titolo III</b>							
<b>SPESE PER RIMBORSO DEI PRESTITI</b>							
Rimborso di quota capitale di mutui e prestiti	CO	0,00	0,00	0,00	0,00	0,00	0,00
	SV	0,00	0,00	0,00	0,00	0,00	0,00
	T	0,00	0,00	0,00	0,00	0,00	0,00
<b>Totale titolo III</b>	CO	0,00	0,00	0,00	0,00	0,00	0,00
<b>SPESE PER RIMBORSO DEI PRESTITI (C)</b>	SV	0,00	0,00	0,00	0,00	0,00	0,00
	T	0,00	0,00	0,00	0,00	0,00	0,00
<b>Totale Servizio (A+B+C)</b>	CO	1.573.140,57	1.662.133,67	1.611.622,89	1.522.617,89	1.478.617,89	4.612.858,67
	SV	0,00	0,00	109.200,00	109.200,00	109.200,00	327.600,00
	T	1.573.140,57	1.662.133,67	1.720.822,89	1.631.817,89	1.587.817,89	4.940.458,67



Servizio: Funzioni nel campo della tutela ambientale  
 Servizi di tutela e valorizzazione ambientale

Interventi	2	Impegni ultimo esercizio chiuso	Previsioni definitive esercizio in corso	PREVISIONI DEL BILANCIO PLURIENNALE 2012 - 2014				Annotazioni
				2012	2013	2014	TOTALE	
1	3	4	5	6	7	8	9	
Incarichi professionali esterni	SV	0,00	0,00	0,00	0,00	0,00	0,00	
Trasferimenti di capitale	SV	273.187,61	360.163,41	1.916.649,52	30.000,00	30.000,00	1.976.649,52	
Totale titolo II SPESE IN CONTO CAPITALE (B)	SV	273.187,61	360.163,41	2.216.442,67	30.000,00	30.000,00	2.276.442,67	
Totale Servizio (A+B+C)	CO	708.893,77	391.884,99	232.500,00	86.200,00	132.500,00	451.200,00	
	SV	273.187,61	360.163,41	2.427.742,67	252.300,00	252.300,00	2.932.342,67	
	T	982.081,38	752.048,40	2.660.242,67	338.500,00	384.800,00	3.383.542,67	



Servizio: Funzioni nel campo della tutela ambientale  
 Organizzazione dello smaltimento dei rifiuti a livello provinciale

Interventi	2	3	4	PREVISIONI DEL BILANCIO PLURIENNALE 2012 - 2014				Annotazioni
				2012	2013	2014	TOTALE	
I	2	3	4	5	6	7	8	9
<b>TITOLO I SPESE CORRENTI</b>								
Acquisto di beni di consumo e/o di materie prime	CO	0,00	3.330,00	0,00	0,00	0,00	0,00	
	SV	0,00	0,00	0,00	0,00	0,00	0,00	
	T	0,00	3.330,00	0,00	0,00	0,00	0,00	
Prestazioni di servizi	CO	53.335,50	38.670,00	25.000,00	25.000,00	25.000,00	75.000,00	
	SV	0,00	0,00	0,00	0,00	0,00	0,00	
	T	53.335,50	38.670,00	25.000,00	25.000,00	25.000,00	75.000,00	
Trasferimenti	CO	0,00	27.000,00	0,00	0,00	0,00	0,00	
	SV	0,00	0,00	0,00	0,00	0,00	0,00	
	T	0,00	27.000,00	0,00	0,00	0,00	0,00	
Oneri straordinari della gestione corrente	CO	0,00	0,00	0,00	0,00	0,00	0,00	
	SV	0,00	0,00	0,00	0,00	0,00	0,00	
	T	0,00	0,00	0,00	0,00	0,00	0,00	
<b>Totale titolo I SPESE CORRENTI (A)</b>	CO	53.335,50	69.000,00	25.000,00	25.000,00	25.000,00	75.000,00	
	SV	0,00	0,00	0,00	0,00	0,00	0,00	
	T	53.335,50	69.000,00	25.000,00	25.000,00	25.000,00	75.000,00	
<b>TITOLO II SPESE IN CONTO CAPITALE</b>								
Trasferimenti di capitale	SV	0,00	25.000,00	0,00	0,00	0,00	0,00	

Servizio: Funzioni nel campo della tutela ambientale  
 Organizzazione dello smaltimento dei rifiuti a livello provinciale

Interventi	2	Impegni ultimo esercizio chiuso	Previsioni definitive esercizio in corso	PREVISIONI DEL BILANCIO PLURIENNALE 2012 - 2014				Annotazioni
				2012	2013	2014	TOTALE	
I	3	4	5	6	7	8	9	
Partecipazioni azionarie	SV	0,00	0,00	0,00	0,00	0,00	0,00	
Totale titolo II SPESE IN CONTO CAPITALE (B)	SV	0,00	25.000,00	0,00	0,00	0,00	0,00	
Totale Servizio (A+B+C)	CO	53.335,50	69.000,00	25.000,00	25.000,00	25.000,00	75.000,00	
	SV	0,00	25.000,00	0,00	0,00	0,00	0,00	
	T	53.335,50	94.000,00	25.000,00	25.000,00	25.000,00	75.000,00	



**BILANCIO PLURIENNALE 2012 - 2014**

**Servizio:** Funzioni nel campo della tutela ambientale

Rilevamento, disciplina e controllo degli scarichi delle acque e delle emissioni atmosferiche e sonore

Interventi	2	3	4	PREVISIONI DEL BILANCIO PLURIENNALE 2012 - 2014				Annotazioni
				2012	2013	2014	TOTALE	
I	2	3	4	5	6	7	8	9
Trasferimenti di capitale	SV	0,00	0,00	0,00	0,00	0,00	0,00	
Totale titolo II SPESE IN CONTO CAPITALE (B)	SV	0,00	0,00	0,00	0,00	0,00	0,00	
Totale Servizio (A+B+C)	CO	551.408,50	538.912,99	405.988,03	0,00	0,00	405.988,03	
	SV	0,00	0,00	51.999,97	52.000,00	52.000,00	155.999,97	
	T	551.408,50	538.912,99	457.988,00	52.000,00	52.000,00	561.988,00	



**BILANCIO PLURIENNALE 2012 - 2014**

**Servizio:** Funzioni nel campo della tutela ambientale  
Caccia e pesca nelle acque interne

Interventi	2	3	4	PREVISIONI DEL BILANCIO PLURIENNALE 2012 - 2014				Annotazioni
				2012	2013	2014	TOTALE	
1	5	6	7	8	9			
Acquisizione di beni mobili, macchine ed attrezzature tecnico-scientifiche	SV	313.741,59	109.100,00	150.344,70	150.344,70	150.344,70	451.034,10	
Incarichi professionali esterni	SV	0,00	0,00	0,00	0,00	0,00	0,00	
Trasferimenti di capitale	SV	35.144,27	23.500,00	23.500,00	23.500,00	23.500,00	70.500,00	
<b>Totale titolo II SPESE IN CONTO CAPITALE (B)</b>	SV	348.885,86	132.600,00	173.844,70	173.844,70	173.844,70	521.534,10	
<b>Totale Servizio (A+B+C)</b>	CO	534.237,27	687.630,39	317.610,12	316.776,78	315.943,45	950.330,35	
	SV	348.885,86	132.600,00	347.684,70	297.684,70	297.684,70	943.054,10	
T		883.123,13	820.230,39	665.294,82	614.461,48	613.628,15	1.893.384,45	



**BILANCIO PLURIENNALE 2012 - 2014**

**Servizio:** Funzioni nel campo della tutela ambientale  
Parchi naturali, protezione naturalistica e forestazione

Interventi	2	3	4	PREVISIONI DEL BILANCIO PLURIENNALE 2012 - 2014				Annotazioni
				5	6	7	8	
I				2012	2013	2014	TOTALE	9
Trasferimenti di capitale	SV	147.404,83	48.241,13	200.000,00	200.000,00	200.000,00	600.000,00	
Totale titolo II SPESE IN CONTO CAPITALE (B)	SV	410.404,83	318.241,13	350.000,00	380.000,00	380.000,00	1.110.000,00	
Totale Servizio (A+B+C)	CO	136.612,37	154.603,27	61.100,00	18.150,00	18.200,00	97.450,00	
	SV	410.404,83	318.241,13	470.500,00	499.500,00	499.500,00	1.469.500,00	
	T	547.017,20	472.844,40	531.600,00	517.650,00	517.700,00	1.566.950,00	





Servizio: Funzioni nel campo della tutela ambientale  
Tutela e valorizzazione delle risorse idriche ed energetiche

Interventi	2	Impegni ultimo esercizio chiuso	Previsioni definitive esercizio in corso	PREVISIONI DEL BILANCIO PLURIENNALE 2012 - 2014				Annotazioni
				2012	2013	2014	TOTALE	
1	2	3	4	5	6	7	8	9
Acquisizione di beni mobili, macchine ed attrezzature tecnico-scientifiche	SV	0,00	0,00	0,00	0,00	0,00	0,00	0,00
Trasferimenti di capitale	SV	0,00	0,00	0,00	0,00	0,00	0,00	0,00
Concessioni di crediti ed anticipazioni	SV	0,00	1.000.000,00	1.000.000,00	1.000.000,00	1.000.000,00	3.000.000,00	
<b>Totale titolo II SPESE IN CONTO CAPITALE (B)</b>	SV	0,00	1.000.000,00	1.000.000,00	1.000.000,00	1.000.000,00	3.000.000,00	
<b>Totale Servizio (A+B+C)</b>	CO	707.542,69	1.240.200,39	1.103.474,80	583.475,05	537.175,05	2.224.124,90	
	SV	0,00	1.000.000,00	1.013.000,00	1.013.000,00	1.013.000,00	3.039.000,00	
<b>T</b>		707.542,69	2.240.200,39	2.116.474,80	1.596.475,05	1.550.175,05	5.263.124,90	

Servizio: Funzioni nel campo della tutela ambientale  
 Servizi di protezione civile

Interventi	2	Impegni ultimo esercizio chiuso	Previsioni definitive esercizio in corso	PREVISIONI DEL BILANCIO PLURIENNALE 2012 - 2014			Annotazioni
				2012	2013	2014	
1	3	4	5	6	7	8	9
<b>Titolo I</b>							
<b>SPESE CORRENTI</b>							
Acquisto di beni di consumo e/o di materie prime	CO	9.307,61	5.000,00	0,00	0,00	0,00	0,00
	SV	0,00	0,00	0,00	0,00	0,00	0,00
	T	9.307,61	5.000,00	0,00	0,00	0,00	0,00
Prestazioni di servizi	CO	129.400,00	10.000,00	62.000,00	62.000,00	62.000,00	186.000,00
	SV	0,00	0,00	15.500,00	15.500,00	15.500,00	46.500,00
	T	129.400,00	10.000,00	77.500,00	77.500,00	77.500,00	232.500,00
Trasferimenti	CO	81.411,27	62.000,00	26.000,00	26.000,00	26.000,00	78.000,00
	SV	0,00	0,00	36.000,00	36.000,00	36.000,00	108.000,00
	T	81.411,27	62.000,00	62.000,00	62.000,00	62.000,00	186.000,00
<b>Totale titolo I</b>	CO	220.118,88	77.000,00	88.000,00	88.000,00	88.000,00	264.000,00
<b>SPESE CORRENTI (A)</b>	SV	0,00	0,00	51.500,00	51.500,00	51.500,00	154.500,00
	T	220.118,88	77.000,00	139.500,00	139.500,00	139.500,00	418.500,00
<b>Titolo II</b>							
<b>SPESE IN CONTO CAPITALE</b>							
Acquisizione di beni immobili	SV	0,00	0,00	0,00	0,00	0,00	0,00
Acquisizione di beni mobili, macchine ed attrezzature tecnico-scientifiche	SV	6.116,81	0,00	0,00	0,00	0,00	0,00

**BILANCIO PLURIENNALE 2012 - 2014**

**Servizio:** Funzioni nel campo della tutela ambientale  
 Servizi di protezione civile

Interventi	2	Impegni ultimo esercizio chiuso	Previsioni definitive esercizio in corso	PREVISIONI DEL BILANCIO PLURIENNALE 2012 - 2014				Annotazioni
				2012	2013	2014	TOTALE	
I	3	4	5	6	7	8	9	
Trasferimenti di capitale	SV	0,00	145.000,00	0,00	0,00	0,00	0,00	
Totale titolo II SPESE IN CONTO CAPITALE (B)	SV	6.116,81	145.000,00	0,00	0,00	0,00	0,00	
Totale Servizio (A+B+C)	CO	220.118,88	77.000,00	88.000,00	88.000,00	264.000,00		
	SV	6.116,81	145.000,00	51.500,00	51.500,00	154.500,00		
	T	226.235,69	222.000,00	139.500,00	139.500,00	418.500,00		

Servizio: Funzioni nel settore sociale  
Sanita

Interventi	2	Impegni ultimo esercizio chiuso	Previsioni definitive esercizio in corso	PREVISIONI DEL BILANCIO PLURIENNALE 2012 - 2014			Annotazioni
				2012	2013	2014	
I	3	4	5	6	7	8	9
<b>Titolo I</b>							
<b>SPESE CORRENTI</b>							
Acquisto di beni di consumo e/o di materie prime	CO	166,00	10.986,88	-5.000,00	-5.000,00	-5.000,00	-15.000,00
	SV	0,00	0,00	13.000,00	13.000,00	13.000,00	39.000,00
	T	166,00	10.986,88	8.000,00	8.000,00	8.000,00	24.000,00
Prestazioni di servizi	CO	40.372,46	56.000,00	-10.000,00	15.000,00	-10.000,00	-5.000,00
	SV	0,00	0,00	25.000,00	34.000,00	25.000,00	84.000,00
	T	40.372,46	56.000,00	15.000,00	49.000,00	15.000,00	79.000,00
Trasferimenti	CO	73.236,90	17.000,00	5.000,00	5.000,00	5.000,00	15.000,00
	SV	0,00	0,00	0,00	0,00	0,00	0,00
	T	73.236,90	17.000,00	5.000,00	5.000,00	5.000,00	15.000,00
<b>Totale titolo I</b>	CO	113.775,36	83.986,88	-10.000,00	15.000,00	-10.000,00	-5.000,00
<b>SPESE CORRENTI (A)</b>	SV	0,00	0,00	38.000,00	47.000,00	38.000,00	123.000,00
	T	113.775,36	83.986,88	28.000,00	62.000,00	28.000,00	118.000,00
<b>Titolo II</b>							
<b>SPESE IN CONTO CAPITALE</b>							
Trasferimenti di capitale	SV	0,00	0,00	0,00	0,00	0,00	0,00
<b>Totale titolo II</b>	SV	0,00	0,00	0,00	0,00	0,00	0,00
<b>SPESE IN CONTO CAPITALE (B)</b>							
<b>Totale Servizio</b> <b>(A+B+C)</b>	CO	113.775,36	83.986,88	-10.000,00	15.000,00	-10.000,00	-5.000,00
	SV	0,00	0,00	38.000,00	47.000,00	38.000,00	123.000,00
	T	113.775,36	83.986,88	28.000,00	62.000,00	28.000,00	118.000,00

Servizio: Funzioni nel settore sociale  
Assistenza infanzia, handicappati ed altri servizi sociali

Interventi	2	3	4	PREVISIONI DEL BILANCIO PLURIENNALE 2012 - 2014			8	9
				2012	2013	2014		
TITOLO I	2							
Spese Correnti								
Personale	CO	548.237,11	494.445,50	296.404,81	296.404,81	296.404,81	889.214,43	
	SV	0,00	0,00	17.000,00	17.000,00	17.000,00	51.000,00	
	T	548.237,11	494.445,50	313.404,81	313.404,81	313.404,81	940.214,43	
Acquisto di beni di consumo e/o di materie prime	CO	0,00	0,00	0,00	0,00	0,00	0,00	
	SV	0,00	0,00	0,00	0,00	0,00	0,00	
	T	0,00	0,00	0,00	0,00	0,00	0,00	
Prestazioni di servizi	CO	560.774,44	403.486,90	134.734,00	134.734,00	134.734,00	404.202,00	
	SV	0,00	0,00	9.000,00	9.000,00	9.000,00	27.000,00	
	T	560.774,44	403.486,90	143.734,00	143.734,00	143.734,00	431.202,00	
Utilizzo di beni di terzi	CO	0,00	0,00	0,00	0,00	0,00	0,00	
	SV	0,00	0,00	0,00	0,00	0,00	0,00	
	T	0,00	0,00	0,00	0,00	0,00	0,00	
Trasferimenti	CO	135.309,50	217.489,94	34.640,00	34.640,00	34.640,00	103.920,00	
	SV	0,00	0,00	21.700,00	21.700,00	21.700,00	65.100,00	
	T	135.309,50	217.489,94	56.340,00	56.340,00	56.340,00	169.020,00	
Interessi passivi ed oneri finanziari diversi	CO	21.789,14	21.005,00	19.660,00	18.536,00	17.500,00	55.696,00	
	SV	0,00	0,00	0,00	0,00	0,00	0,00	
	T	21.789,14	21.005,00	19.660,00	18.536,00	17.500,00	55.696,00	
Imposte e tasse	CO	15.802,46	18.874,00	17.782,00	17.782,00	17.782,00	53.346,00	
	SV	0,00	0,00	0,00	0,00	0,00	0,00	
	T	15.802,46	18.874,00	17.782,00	17.782,00	17.782,00	53.346,00	
Totale titolo I	CO	1.281.912,65	1.155.301,34	503.220,81	502.096,81	501.060,81	1.506.378,43	
Spese Correnti (A)	SV	0,00	0,00	47.700,00	47.700,00	47.700,00	143.100,00	
	T	1.281.912,65	1.155.301,34	550.920,81	549.796,81	548.760,81	1.649.478,43	

Servizio: Funzioni nel settore sociale  
Assistenza infanzia, handicappati ed altri servizi sociali

Interventi	2	Impegni ultimo esercizio chiuso	Previsioni definitive esercizio in corso	PREVISIONI DEL BILANCIO PLURIENNALE 2012 - 2014			Annotazioni
				2012	2013	2014	
1	3	4	5	6	7	8	9
						TOTALE	
<b>Titolo II</b>							
<b>SPESE IN CONTO CAPITALE</b>							
Acquisizione di beni mobili, macchine ed attrezzature tecnico-scientifiche	SV	0,00	0,00	0,00	0,00	0,00	0,00
Trasferimenti di capitale	SV	0,00	1.096.319,62	0,00	0,00	0,00	0,00
Totale titolo II	SV	0,00	1.096.319,62	0,00	0,00	0,00	0,00
<b>SPESE IN CONTO CAPITALE (B)</b>							
<b>Titolo III</b>							
<b>SPESE PER RIMBORSO DEI PRESTITI</b>							
Rimborso di quota capitale di mutui e prestiti	CO	0,00	0,00	0,00	0,00	0,00	0,00
	SV	0,00	0,00	0,00	0,00	0,00	0,00
	T	0,00	0,00	0,00	0,00	0,00	0,00
Totale titolo III	CO	0,00	0,00	0,00	0,00	0,00	0,00
<b>SPESE PER RIMBORSO DEI PRESTITI (C)</b>	SV	0,00	0,00	0,00	0,00	0,00	0,00
	T	0,00	0,00	0,00	0,00	0,00	0,00
Totale Servizio (A+B+C)	CO	1.281.912,65	1.155.301,34	503.220,81	502.096,81	501.060,81	1.506.378,43
	SV	0,00	1.096.319,62	47.700,00	47.700,00	47.700,00	143.100,00
	T	1.281.912,65	2.251.620,96	550.920,81	549.796,81	548.760,81	1.649.478,43

Servizio: Funzioni nel campo dello sviluppo economico  
Agricoltura

Interventi	2	Impegni ultimo esercizio chiuso	4	PREVISIONI DEL BILANCIO PLURIENNALE 2012 - 2014				Annotazioni
				2012	2013	2014	TOTALE	
1	3	4	5	6	7	8	9	
<b>Titolo I</b>								
<b>SPESE CORRENTI</b>								
Personale								
CO	2.260.945,86	2.274.952,00	2.125.861,51	2.125.861,51	2.125.861,51	6.377.584,53		
SV	0,00	0,00	0,00	0,00	0,00	0,00		
T	2.260.945,86	2.274.952,00	2.125.861,51	2.125.861,51	2.125.861,51	6.377.584,53		
Acquisto di beni di consumo e/o di materie prime								
CO	264,93	7.221,76	7.000,00	6.000,00	6.000,00	19.000,00		
SV	0,00	0,00	0,00	0,00	0,00	0,00		
T	264,93	7.221,76	7.000,00	6.000,00	6.000,00	19.000,00		
Prestazioni di servizi								
CO	727.394,96	577.792,67	136.242,00	132.142,00	132.142,00	400.526,00		
SV	0,00	0,00	22.900,00	22.500,00	22.500,00	67.900,00		
T	727.394,96	577.792,67	159.142,00	154.642,00	154.642,00	468.426,00		
Utilizzo di beni di terzi								
CO	120,00	870,00	-1.000,00	-1.000,00	-1.000,00	-3.000,00		
SV	0,00	0,00	1.000,00	1.000,00	1.000,00	3.000,00		
T	120,00	870,00	0,00	0,00	0,00	0,00		
Trasferimenti								
CO	330.717,84	85.428,45	53.400,00	53.400,00	53.400,00	160.200,00		
SV	0,00	0,00	108.400,00	23.400,00	23.400,00	155.200,00		
T	330.717,84	85.428,45	161.800,00	76.800,00	76.800,00	315.400,00		
Interessi passivi ed oneri finanziari diversi								
CO	1.096,61	1.140,00	1.209,00	777,00	337,00	2.323,00		
SV	0,00	0,00	0,00	0,00	0,00	0,00		
T	1.096,61	1.140,00	1.209,00	777,00	337,00	2.323,00		
Imposte e tasse								
CO	135.682,90	145.999,00	160.577,71	160.577,71	160.577,71	481.733,13		
SV	0,00	0,00	0,00	0,00	0,00	0,00		
T	135.682,90	145.999,00	160.577,71	160.577,71	160.577,71	481.733,13		



**BILANCIO PLURIENNALE 2012 - 2014**

Servizio: Funzioni nel campo dello sviluppo economico  
Agricoltura

Interventi	2	Impegni ultimo esercizio chiuso	Previsioni definitive esercizio in corso	PREVISIONI DEL BILANCIO PLURIENNALE 2012 - 2014				Annotazioni
				2012	2013	2014	TOTALE	
I	3	4	5	6	7	8	9	
Oneri straordinari della gestione corrente	CO	25.882,84	145.000,00	0,00	0,00	0,00	0,00	
	SV	0,00	0,00	0,00	0,00	0,00	0,00	
	T	25.882,84	145.000,00	0,00	0,00	0,00	0,00	
Totale titolo I	CO	3.482.105,94	3.238.403,88	2.483.290,22	2.477.758,22	2.477.318,22	7.438.366,66	
<b>SPESE CORRENTI (A)</b>	SV	0,00	0,00	132.300,00	46.900,00	46.900,00	226.100,00	
	T	3.482.105,94	3.238.403,88	2.615.590,22	2.524.658,22	2.524.218,22	7.664.466,66	
<b>Titolo II</b>								
<b>SPESE IN CONTO CAPITALE</b>								
Acquisizione di beni mobili, macchine ed attrezzature tecnico-scientifiche	SV	14.300,00	6.128,37	0,00	0,00	0,00	0,00	
Incarichi professionali esterni	SV	0,00	0,00	0,00	0,00	0,00	0,00	
Trasferimenti di capitale	SV	1.551.985,06	221.628,66	205.500,00	5.500,00	5.500,00	216.500,00	
Partecipazioni azionarie	SV	0,00	0,00	0,00	0,00	0,00	0,00	
Concessioni di crediti ed anticipazioni	SV	0,00	0,00	0,00	0,00	0,00	0,00	
Totale titolo II	SV	1.566.285,06	227.757,03	205.500,00	5.500,00	5.500,00	216.500,00	
<b>SPESE IN CONTO CAPITALE (B)</b>								

**BILANCIO PLURIENNALE 2012 - 2014**

**Servizio:** Funzioni nel campo dello sviluppo economico  
Agricoltura

Interventi	2	3	4	PREVISIONI DEL BILANCIO PLURIENNALE 2012 - 2014				Annotazioni
				Impegni ultimo esercizio chiuso	Previsioni definitive esercizio in corso	2012	2013	
I	2	3	4	5	6	7	8	9
<b>Titolo III</b>								
<b>SPESA PER RIMBORSO DEI PRESTITI</b>								
Rimborso di quota capitale di mutui e prestiti	CO	0,00	0,00	0,00	0,00	0,00	0,00	
	SV	0,00	0,00	0,00	0,00	0,00	0,00	
	T	0,00	0,00	0,00	0,00	0,00	0,00	
<b>Totale titolo III</b>	CO	0,00	0,00	0,00	0,00	0,00	0,00	
<b>SPESA PER RIMBORSO DEI PRESTITI (C)</b>	SV	0,00	0,00	0,00	0,00	0,00	0,00	
	T	0,00	0,00	0,00	0,00	0,00	0,00	
<b>Totale Servizio (A+B+C)</b>	CO	3.482.105,94	3.238.403,88	2.483.290,22	2.477.758,22	2.477.318,22	7.438.366,66	
	SV	1.566.285,06	227.757,03	337.800,00	52.400,00	52.400,00	442.600,00	
	T	5.048.391,00	3.466.160,91	2.821.090,22	2.530.158,22	2.529.718,22	7.880.966,66	

Servizio: Funzioni nel campo dello sviluppo economico  
 Industria, commercio ed artigianato

Interventi	2	Impegni ultimo esercizio chiuso	Previsioni definitive esercizio in corso	PREVISIONI DEL BILANCIO PLURIENNALE 2012 - 2014			Annotazioni
				2012	2013	2014	
I	3	4	5	6	7	8	9
<b>Titolo I</b>							
<b>SPESE CORRENTI</b>							
Personale	CO	473.959,41	460.690,50	599.824,70	547.461,20	547.461,20	1.694.747,10
	SV	0,00	0,00	40.000,00	40.000,00	40.000,00	120.000,00
	T	473.959,41	460.690,50	639.824,70	587.461,20	587.461,20	1.814.747,10
Acquisto di beni di consumo e/o di materie prime	CO	1.083,60	649,20	0,00	0,00	0,00	0,00
	SV	0,00	0,00	1.500,00	1.500,00	1.500,00	4.500,00
	T	1.083,60	649,20	1.500,00	1.500,00	1.500,00	4.500,00
Prestazioni di servizi	CO	56.422,12	77.553,30	71.012,00	50.728,00	50.728,00	172.468,00
	SV	0,00	0,00	10.000,00	56.000,00	50.000,00	116.000,00
	T	56.422,12	77.553,30	81.012,00	106.728,00	100.728,00	288.468,00
Utilizzo di beni di terzi	CO	0,00	250,00	0,00	0,00	0,00	0,00
	SV	0,00	0,00	500,00	500,00	500,00	1.500,00
	T	0,00	250,00	500,00	500,00	500,00	1.500,00
Trasferimenti	CO	540.660,52	543.389,93	45.877,43	46.000,00	46.000,00	137.877,43
	SV	0,00	0,00	67.000,00	67.000,00	67.000,00	201.000,00
	T	540.660,52	543.389,93	112.877,43	113.000,00	113.000,00	338.877,43
Interessi passivi ed oneri finanziari diversi	CO	10.596,28	5.610,00	1.677,00	1.300,00	835,00	3.812,00
	SV	0,00	0,00	0,00	0,00	0,00	0,00
	T	10.596,28	5.610,00	1.677,00	1.300,00	835,00	3.812,00
Imposte e tasse	CO	24.273,74	28.899,00	25.790,77	25.790,77	25.790,77	77.372,31
	SV	0,00	0,00	0,00	0,00	0,00	0,00
	T	24.273,74	28.899,00	25.790,77	25.790,77	25.790,77	77.372,31
<b>Totale titolo I</b>	CO	1.106.995,67	1.117.041,93	744.181,90	671.279,97	670.814,97	2.086.276,84
<b>SPESE CORRENTI (A)</b>	SV	0,00	0,00	119.000,00	165.000,00	159.000,00	443.000,00
	T	1.106.995,67	1.117.041,93	863.181,90	836.279,97	829.814,97	2.529.276,84

**BILANCIO PLURIENNALE 2012 - 2014**

**Servizio:** Funzioni nel campo dello sviluppo economico  
Industria, commercio ed artigianato

Interventi	Impegni ultimo esercizio chiuso	Previsioni definitive esercizio in corso	PREVISIONI DEL BILANCIO PLURIENNALE 2012 - 2014				Annotazioni
			2012	2013	2014	TOTALE	
1	3	4	5	6	7	8	9
<b>Titolo II</b>							
<b>SPESE IN CONTO CAPITALE</b>							
Acquisizione di beni mobili, macchine ed attrezzature tecnico-scientifiche	SV	0,00	0,00	0,00	0,00	0,00	0,00
Trasferimenti di capitale	SV	1.277.741,72	1.150.432,49	700.000,00	700.000,00	2.550.432,49	
Concessioni di crediti ed anticipazioni	SV	0,00	250.000,00	0,00	0,00	0,00	
<b>Totale titolo II</b>	SV	1.277.741,72	1.634.974,29	700.000,00	700.000,00	2.550.432,49	
<b>SPESE IN CONTO CAPITALE (B)</b>							
<b>Titolo III</b>							
<b>SPESE PER RIMBORSO DEI PRESTITI</b>							
Rimborso di quota capitale di mutui e prestiti	CO	0,00	0,00	0,00	0,00	0,00	0,00
	SV	0,00	0,00	0,00	0,00	0,00	0,00
	T	0,00	0,00	0,00	0,00	0,00	0,00
<b>Totale titolo III</b>	CO	0,00	0,00	0,00	0,00	0,00	0,00
<b>SPESE PER RIMBORSO DEI PRESTITI</b>	SV	0,00	0,00	0,00	0,00	0,00	0,00
	T	0,00	0,00	0,00	0,00	0,00	0,00
<b>Totale Servizio</b>	CO	1.106.995,67	1.117.041,93	744.181,90	671.279,97	670.814,97	2.086.276,84
<b>(A+B+C)</b>	SV	1.277.741,72	1.634.974,29	1.269.432,49	865.000,00	859.000,00	2.993.432,49
	T	2.384.737,39	2.752.016,22	2.013.614,39	1.536.279,97	1.529.814,97	5.079.709,33



**BILANCIO PLURIENNALE 2012 - 2014**

**Servizio:** Funzioni nel campo dello sviluppo economico  
Mercato del lavoro

Interventi	2	Impegni ultimo esercizio chiuso	Previsioni definitive esercizio in corso	PREVISIONI DEL BILANCIO PLURIENNALE 2012 - 2014			Annotazioni
				2012	2013	2014	
1	3	4	5	6	7	8	9
Acquisizione di beni mobili, macchine ed attrezzature tecnico-scientifiche	SV	0,00	0,00	0,00	0,00	0,00	0,00
Incarichi professionali esterni	SV	0,00	0,00	0,00	0,00	0,00	0,00
Trasferimenti di capitale	SV	0,00	0,00	0,00	0,00	0,00	0,00
<b>Totale titolo II SPESE IN CONTO CAPITALE (B)</b>	SV	0,00	0,00	0,00	0,00	0,00	0,00
<b>Totale Servizio (A+B+C)</b>	CO	5.221.582,72	7.657.497,85	5.483.893,50	4.680.273,50	4.680.273,50	14.844.440,50
	SV	0,00	0,00	516.800,00	516.800,00	516.800,00	1.550.400,00
<b>T</b>		5.221.582,72	7.657.497,85	6.000.693,50	5.197.073,50	5.197.073,50	16.394.840,50



# **BILANCIO PLURIENNALE**

## **PARTE II : SPESA**

Interventi	1	2	Impegni ultimo esercizio chiuso	3	Previsioni definitive esercizio in corso	PREVISIONI DEL BILANCIO PLURIENNALE 2012 - 2014				Annotazioni
						2012	2013	2014	TOTALE	
				4	5	6	7	8	9	
<b>Titolo I</b>										
<b>SPESE CORRENTI</b>										
Personale										
	CO		2.5.752.259,22	23.920.228,08	22.414.541,50	22.119.270,00	22.119.270,00	66.653.081,50		
	SV		0,00	0,00	217.200,00	217.200,00	217.200,00	651.600,00		
	T		2.5.752.259,22	23.920.228,08	22.631.741,50	22.336.470,00	22.336.470,00	67.304.681,50		
Acquisto di beni di consumo e/o di materie prime										
	CO		914.798,07	649.482,21	384.299,26	301.632,59	301.632,59	987.564,44		
	SV		0,00	0,00	123.000,00	123.000,00	123.000,00	369.000,00		
	T		914.798,07	649.482,21	507.299,26	424.632,59	424.632,59	1.356.564,44		
Prestazioni di servizi										
	CO		29.789.460,99	29.163.309,12	22.385.361,92	21.651.835,14	21.528.547,63	65.565.744,69		
	SV		0,00	0,00	2.261.113,97	2.324.006,00	2.313.006,00	6.898.125,97		
	T		29.789.460,99	29.163.309,12	24.646.475,89	23.975.841,14	23.841.553,63	72.463.870,66		
Utilizzo di beni di terzi										
	CO		2.289.057,53	2.249.011,03	2.275.501,20	2.320.101,20	2.294.858,20	6.890.460,60		
	SV		0,00	0,00	8.700,00	8.700,00	8.700,00	26.100,00		
	T		2.289.057,53	2.249.011,03	2.284.201,20	2.328.801,20	2.303.558,20	6.916.560,60		
Trasferimenti										
	CO		18.709.280,78	20.206.490,45	23.290.409,95	22.211.045,85	22.578.912,52	68.080.368,32		
	SV		0,00	0,00	2.253.260,00	2.117.260,00	2.094.260,00	6.464.780,00		
	T		18.709.280,78	20.206.490,45	25.543.669,95	24.328.305,85	24.673.172,52	74.545.148,32		
Interessi passivi ed oneri finanziari diversi										
	CO		3.632.704,91	3.961.125,21	4.703.000,00	4.488.000,00	3.591.611,29	12.782.611,29		
	SV		0,00	0,00	1.000,00	1.000,00	1.000,00	3.000,00		
	T		3.632.704,91	3.961.125,21	4.704.000,00	4.489.000,00	3.592.611,29	12.785.611,29		
Imposte e tasse										
	CO		1.878.152,51	2.024.223,84	1.807.900,33	1.793.841,67	1.796.675,00	5.398.417,00		
	SV		0,00	0,00	0,00	0,00	0,00	0,00		
	T		1.878.152,51	2.024.223,84	1.807.900,33	1.793.841,67	1.796.675,00	5.398.417,00		
Oneri straordinari della gestione corrente										
	CO		1.686.557,10	402.176,75	40.000,00	40.000,00	40.000,00	120.000,00		
	SV		0,00	0,00	2.000,00	2.000,00	2.000,00	6.000,00		
	T		1.686.557,10	402.176,75	42.000,00	42.000,00	42.000,00	126.000,00		



Interventi	1	2	Impegni ultimo esercizio chiuso	3	Previsioni definitive esercizio in corso	PREVISIONI DEL BILANCIO PLURIENNALE 2012 - 2014				Annotazioni
						2012	2013	2014	TOTALE	
				4	5	6	7	8	9	
Ammortamenti di esercizio	CO	0,00	0,00	0,00	1.100.000,00	1.100.000,00	1.100.000,00	3.300.000,00		
	SV	0,00	0,00	0,00	0,00	0,00	0,00	0,00		
	T	0,00	0,00	0,00	1.100.000,00	1.100.000,00	1.100.000,00	3.300.000,00		
Fondo di svalutazione crediti	CO	0,00	0,00	5.000,00	5.000,00	5.000,00	5.000,00	15.000,00		
	SV	0,00	0,00	0,00	0,00	0,00	0,00	0,00		
	T	0,00	0,00	5.000,00	5.000,00	5.000,00	5.000,00	15.000,00		
Fondo di riserva	CO	0,00	0,00	0,00	-5.884,63	3.115,00	-10.000,00	-12.769,63		
	SV	0,00	0,00	0,00	255.097,43	275.012,24	253.231,46	783.341,13		
	T	0,00	0,00	0,00	249.212,80	278.127,24	243.231,46	770.571,50		
Totale titolo I	CO	84.652.271,11	82.581.046,69	82.581.046,69	78.400.129,53	76.033.841,45	75.346.507,23	229.780.478,21		
SPESE CORRENTI (A)	SV	0,00	0,00	0,00	5.121.371,40	5.068.178,24	5.012.397,46	15.201.947,10		
	T	84.652.271,11	82.581.046,69	82.581.046,69	83.521.500,93	81.102.019,69	80.358.904,69	244.982.425,31		
Titolo II										
SPESE IN CONTO CAPITALE										
Acquisizione di beni immobili	SV	23.582.743,03	21.478.360,71	21.478.360,71	12.683.793,15	21.544.000,00	34.453.000,00	68.680.793,15		
Espropri e servitu onerose	SV	0,00	20.000,00	20.000,00	20.000,00	20.000,00	20.000,00	60.000,00		
Acquisto di beni specifici per realizzazioni in economia	SV	144.066,09	113.700,00	113.700,00	140.000,00	140.000,00	143.000,00	423.000,00		
Acquisizione di beni mobili, macchine ed attrezzature tecnico-scientifiche	SV	628.629,31	520.571,24	520.571,24	326.844,70	409.344,70	409.344,70	1.145.534,10		
Incarichi professionali esterni	SV	509.831,31	219.003,00	219.003,00	223.000,00	153.000,00	153.000,00	529.000,00		

Interventi	1	2	Impegni ultimo esercizio chiuso	Previsioni definitive esercizio in corso	PREVISIONI DEL BILANCIO PLURIENNALE 2012 - 2014				Annotazioni	
					2012	2013	2014	TOTALE		
					5	6	7	8		
Trasferimenti di capitale	SV	6.882.714,93	7.835.669,02	9.379.520,90	3.000.000,00	13.000.000,00	13.000.000,00	13.000.000,00	39.000.000,00	
Partecipazioni azionarie	SV	37.250,00	49.666,67	49.666,67	0,00	0,00	0,00	0,00	37.250,00	
Conferimenti di capitale	SV	0,00	0,00	0,00	0,00	0,00	0,00	0,00	0,00	
Concessioni di crediti ed anticipazioni	SV	13.000.000,00	17.263.400,00	3.000.000,00	3.000.000,00	13.000.000,00	13.000.000,00	13.000.000,00	39.000.000,00	
<b>Totale titolo II SPESE IN CONTO CAPITALE (B)</b>	SV	33.313.602,78	47.500.370,64	37.294.457,31	37.294.457,31	33.313.602,78	37.848.564,70	50.810.564,70	121.972.732,18	
<b>Titolo III SPESE PER RIMBORSO DEI PRESTITI</b>										
Rimborso di quota capitale di mutui e prestiti	CO	10.075.000,00	9.519.334,74	9.459.079,59	9.459.079,59	10.075.000,00	10.208.000,00	9.635.115,00	29.918.115,00	
	SV	0,00	0,00	0,00	0,00	0,00	0,00	0,00	0,00	
	T	10.075.000,00	9.519.334,74	9.459.079,59	9.459.079,59	10.075.000,00	10.208.000,00	9.635.115,00	29.918.115,00	
<b>Totale titolo III SPESE PER RIMBORSO DEI PRESTITI (C)</b>	CO	10.075.000,00	9.519.334,74	9.459.079,59	9.459.079,59	10.075.000,00	10.208.000,00	9.635.115,00	29.918.115,00	
	SV	0,00	0,00	0,00	0,00	0,00	0,00	0,00	0,00	
	T	10.075.000,00	9.519.334,74	9.459.079,59	9.459.079,59	10.075.000,00	10.208.000,00	9.635.115,00	29.918.115,00	
<b>Riepilogo dei Titoli</b>										
Titolo I .....	T	83.521.500,93	82.581.046,69	84.652.271,11	84.652.271,11	83.521.500,93	81.102.019,69	80.358.904,69	244.982.425,31	
Titolo II .....	T	33.313.602,78	47.500.370,64	37.294.457,31	37.294.457,31	33.313.602,78	37.848.564,70	50.810.564,70	121.972.732,18	
Titolo III .....	T	10.075.000,00	9.519.334,74	9.459.079,59	9.459.079,59	10.075.000,00	10.208.000,00	9.635.115,00	29.918.115,00	
<b>Totale</b>	T	126.910.103,71	139.600.752,07	131.405.808,01	131.405.808,01	126.910.103,71	129.158.584,39	140.804.584,39	396.873.272,49	
<b>TOTALE GENERALE</b>	T	126.910.103,71	139.600.752,07	131.405.808,01	131.405.808,01	126.910.103,71	129.158.584,39	140.804.584,39	396.873.272,49	

Provincia di Modena  
Area Finanziaria

**COERENZA DEL  
PATTO DI STABILITA'  
CON IL BILANCIO DI PREVISIONE  
2012-2014**

*Legge n. 183/2011 (legge stabilita' 2012)*

**ALLEGATO "I"**

**Bilancio di previsione 2012 e pluriennale 2012-2014  
competenza mista**

<b>Entrate</b>		<b>2012</b>	<b>2013</b>	<b>2014</b>	
Titolo I	+	67.700.000	72.100.000	72.500.000	Stanziamenti
Titolo II	+	25.584.582	19.896.645	19.872.040	Stanziamenti
Titolo III	+	3.437.388	2.955.595	2.921.200	Stanziamenti
Titolo IV	+	36.000.000	34.500.000	32.500.000	incassi
Riscossioni crediti	-	10.000.000	5.000.000	5.000.000	incassi
<b>Entrate nette</b>		<b>122.721.970</b>	<b>124.452.240</b>	<b>122.793.240</b>	
<b>Spese</b>		<b>2012</b>	<b>2013</b>	<b>2014</b>	
Titolo I	+	83.521.501	81.102.020	80.358.905	Stanziamenti
Titolo II	+	36.500.000	35.200.000	34.300.000	pagamenti
Concessioni crediti	-	10.000.000	10.000.000	10.000.000	pagamenti
<b>Spese nette</b>	=	<b>110.021.501</b>	<b>106.302.020</b>	<b>104.658.905</b>	
<b>Saldo finanziario</b>	<b>E-S</b>	<b>12.700.469</b>	<b>18.150.220</b>	<b>18.134.335</b>	
<b>Obiettivo</b>		<b>12.648.656</b>	<b>18.086.370</b>	<b>18.086.370</b>	



Provincia di Modena

***Piano delle alienazioni  
e valorizzazioni immobiliari  
anno 2012-2014***

**Approvato con atto di Giunta n. 32 del 07.02.2012**

***Modena, 15 febbraio 2012***

## PIANO DELLE ALIENAZIONI E VALORIZZAZIONI IMMOBILIARI DI CUI ALL'ART. 58 COMMA 1 DELLA LEGGE N. 133/2008

L'art. 58 comma 1 Legge 133/2008 recita: "Per procedere al riordino, gestione e valorizzazione del patrimonio immobiliare di regioni, province, comuni e altri enti locali, ciascun ente con delibera dell'organo di Governo individua, *redigendo apposito elenco*, sulla base e nei limiti della documentazione esistente presso i propri archivi e uffici, i singoli beni immobili ricadenti nel territorio di competenza, non strumentali all'esercizio delle proprie funzioni istituzionali, suscettibili di valorizzazione ovvero di dismissione. Viene così redatto *il piano delle alienazioni e valorizzazioni* immobiliari allegato al bilancio di previsione".

Gli enti locali sono così nuovamente invitati a procedere ad una attività di ricognizione e catalogazione del proprio patrimonio al fine di deciderne la destinazione. Non di rado infatti un più razionale sfruttamento del complesso immobiliare di comuni e province consentirebbe di reperire risorse da destinare prioritariamente agli investimenti senza l'ausilio di nuovo indebitamento.

Per ciò che riguarda la Provincia di Modena la classificazione e la gestione amministrativa degli immobili di proprietà dell'amministrazione provinciale sono attività svolte in modo sistematico dall'U.O. Patrimonio dell'Ente, unitamente alla gestione del complesso degli immobili utilizzati dalla Provincia in base a titoli differenti dalla proprietà (locazione, comodato, concessione in uso).

L'affidabilità dei dati relativi alla consistenza del patrimonio immobiliare è allo stato attuale piuttosto elevata, e da alcuni esercizi non si rendono più necessarie integrazioni o modifiche sostanziali dei dati contenuti nell'inventario dell'ente, se non per casi riferiti a terreni in tutto o in parte coincidenti con i vecchi tracciati delle strade provinciali o all'acquisizione di alcune unità immobiliari adibite a magazzini provenienti dall'Anas spa.

Dal 1997 l'inventario degli immobili, contenente l'elenco puntuale dei beni posseduti è riportato nei suoi dati essenziali nel Volume n.4 del Rendiconto di Gestione, approvato annualmente dal Consiglio Provinciale.

Sulla base dei dati emergenti dall'inventario è stato redatto l'elenco, esposto di seguito, dei beni che non risultano strumentali all'esercizio delle funzioni istituzionali dell'ente.

Tale elenco quindi non comprende gli immobili destinati ad ospitare sedi e magazzini degli uffici provinciali, le sedi degli istituti scolastici provinciali (non utilizzate direttamente dalla Provincia ma messe a disposizione delle scuole per disposizioni normative), gli immobili contraddistinti da particolari vincoli culturali, storici e archeologici.

### Elenco immobili non strumentali all'esercizio delle funzioni istituzionali:

n°	Denominazione	Ubicazione	Utilizzo attuale
1	Caserma Vigili del Fuoco (uffici, autorimessa e deposito)	V. Bergamini,16 – San Felice S/P (Mo)	in comodato al Comune
2	Terreno agricolo	Località Paganine - Modena	Locato
3	Uffici e alloggi Dogana (comproprietà 1/3)	Via Del Passatore nn. 61/63 - Campogalliano (Mo)	Locati
4	Centro Allevamento Selvaggina	Via Ossi n. 1 - Castelvetro (Mo)	Locato
5	Caserma carabinieri (uffici, alloggio e autorimessa)	V. Provinciale n. 40 - Montefiorino (Mo)	Locato
6	Complesso Ex "Caserma Fanti"	Via Saragozza – Modena	Libero
7	Caserma carabinieri (uffici, alloggio e autorimessa)	Via Roma n. 17 - Ravarino (Mo)	Locato
8	Magazzino e Terreno	Via Cassino n. 60 - Savignano S/P (Mo)	In parte soggetto a concessione
9	Uffici	Via Cittadella n. 30 Modena	In comodato al Csv

10	Locali all'interno dell'area del Polo Scolastico	Via Matteotti n. 2 Pavullo N/F (Mo)	In comodato ad Avap
11	4 Alloggi edilizia popolare gestione Acer – Immobile denominato ex “Casa Ferri”	Via Crespellani, n.12 Castelfranco E. (Mo)	Gestione Acer
12	6 alloggi e 4 autorimesse gestione Acer	Via Bellinzona n. 17 Modena	Gestione Acer
13	8 alloggi gestione Acer	Corso Umberto n. 151 Sestola (Mo)	Gestione Acer
14	2 alloggi gestione Acer	Via Cassino n. 60 Savignano S/P (Mo)	Gestione Acer
15	Rifugio “Ramisecchi”	Strada Comunale Pozze-Foce snc	Libero

Si definiscono alienabili ai sensi del piano ex art.58 della Legge 133/2008 gli immobili contrassegnati dal numero 1 al numero 6 in quanto:

- l'immobile al n. 1, attualmente sfitto, è assegnato momentaneamente in comodato gratuito al Comune di San Felice sul Panaro;
- il terreno agricolo di cui al n. 2 è stato concesso in locazione al proprietario confinante per un periodo limitato di tempo, principalmente per evitare che il suo eventuale stato di abbandono possa ridurne il valore complessivo;
- anche se il canone di locazione per gli uffici e alloggi di Campogalliano (n. 3) è ritenuto soddisfacente, di fatto la gestione del comparto doganale effettuata tra Provincia di Modena e gli altri due comproprietari (CCIAA di Modena e Comune di Modena) non risponde più agli interessi per la quale era stata concepita. La cessione da parte della Provincia sconta tuttavia oggettive difficoltà, dovute principalmente alla detenzione di una quota solo parziale di proprietà e alla particolare destinazione d'uso del complesso;
- il contratto di locazione del Centro Allevamento Selvaggina di Castelvetro (n. 4) non è stato rinnovato alla scadenza. All'attuale locatario è stato concesso di rimanere sul fondo per completare i cicli riproduttivi degli animali e per dare modo alla Provincia di effettuare le verifiche tecniche necessarie per una successiva alienazione del bene;
- per l'immobile di cui al n. 5 è attualmente in fase di stipula un nuovo contratto di locazione con il Ministero dell'Interno; lo stabile però necessita di ingenti lavori di manutenzione straordinaria da tempo rinviati e, a fronte di un canone percepito non particolarmente elevato, sarebbe più conveniente procedere alla sua alienazione;
- il complesso immobiliare di cui al n. 6, era stato acquistato dal Comune di Modena per la realizzazione di una sede degli uffici provinciali in sostituzione degli spazi condotti in locazione. Il previsto processo di ristrutturazione degli immobili è stato arrestato a causa della crisi economico-finanziaria del 2008, per cui allo stato attuale il complesso è utilizzato come deposito di materiale provinciale. Alla luce dei vincoli imposti dal patto di stabilità, delle incerte prospettive in merito al ruolo delle Province nell'ambito del riassetto amministrativo-istituzionale dello Stato, oltre che delle politiche in materia di alienazioni indotte dalla recente normativa nazionale, si ritiene utile inserire anche la ex caserma nell'elenco degli immobili alienabili.

Si ritiene invece che gli immobili contrassegnati dal numero 7 al numero 15 non necessitino al momento di essere inseriti nell'elenco cui si riferisce il piano delle alienazioni e valorizzazioni in quanto:

- la caserma di cui al n. 7 è locata ad un canone giudicato congruo, che contribuisce positivamente alle entrate correnti dell'ente;
- i beni in Comune di Savignano sul Panaro (n. 8) necessitano di ulteriori approfondimenti tecnico-amministrativi prima di affrontare percorsi di valorizzazione. Inoltre dai beni si ricava una sia pur modesta entrata da canone concessorio senza particolari previsioni di spese nel breve-medio periodo;
- i locali di cui ai nn. 9 e 10 sono soggetti a contratti di comodato e sono stati valorizzati dallo stesso comodatario che ha ristrutturato o effettuato migliorie significative.

Eventuali decisioni sulla destinazione di questi immobili potranno essere assunte solo in prossimità della scadenza dei contratti (il primo nel 2013);

- gli immobili contrassegnati dal n. 11 al n. 14 sono attualmente gestiti da ACER dell'Emilia Romagna della Provincia di Modena in forza di uno specifico contratto concessorio. Per ora non esistono prospettive immediate di ulteriori alienazioni del patrimonio esistente.
- l'immobile contrassegnato dal n. 15 è stato acquisito con atto di cessione Rep. 27913 del 28.09.2009 dalla Società per la Valorizzazione dell'Abetone Srl (Sva) in esecuzione del verbale di conciliazione n. 2/2009, che ha definito le controversie e le vertenze da tempo in essere tra la Provincia di Modena e la Società; sono attualmente in corso degli approfondimenti tecnici per valutare l'eventuale successiva alienabilità dell'immobile.

Sulla scorta delle considerazioni fin qui effettuate si riporta di seguito **l'elenco degli immobili suscettibili di alienazione per il triennio 2012/2014**, completo di identificativi catastali di ogni unità immobiliare e di ipotesi di valore minimo che, prima dell'emanazione del bando pubblico di vendita, sarà aggiornato con perizia di stima dei tecnici provinciali .

Descrizione immobili	Identificativi catastali	Cat.	Mq.	Ipotesi di valore	Ipotesi anno di alienazione
San Felice S/P, via Bergamini n. 16 (ex Caserma dei VV.FF)	CF Fg. 42 mapp. 156 sub. 7	C/6			
	CF Fg. 42 mapp. 156 sub. 9	BCNC			
	CF Fg. 42 mapp. 156 sub. 10	B/1			
	CF Fg. 42 mapp. 156 sub. 11	C/2			
	CF Fg. 42 mapp. 156 sub. 12	BCNC			
	totale			<b>€ 270.000,00</b>	<b>2014</b>
Modena – Terreno in località Paganine	CT Fg. 250 mapp. 50		28.420		
	CT Fg. 250 mapp. 77		7.710		
	CT Fg. 250 mapp. 78		7.830		
	CT Fg. 250 mapp. 86		33.545		
	CT Fg. 250 mapp. 89		44.115		
	CT Fg. 250 mapp. 90		4.700		
		totale		126.320	<b>€ 600.000,00</b>
Campogalliano, via del Passatore nn. 61-63 (quota di 1/3) Dogana di Campogalliano	CF Fg. 25 mapp. 564 sub. 2	A/10			
	CF Fg. 25 mapp. 564 sub. 3	A/10			
	CF Fg. 25 mapp. 564 sub. 5	A/2			
	CF Fg. 25 mapp. 564 sub. 6	A/2			
	CF Fg. 25 mapp. 564 sub. 7	A/2			
		totale			<b>€ 513.013,85</b>
Castelvetro, via Ossi n. 1 Centro Allevamento Selvaggina	CF Fg. 35 mapp. 74		2.807		
	CF Fg. 35 mapp. 78		7.813		
	CF Fg. 35 mapp. 82		53.938		
	CF Fg. 35 mapp. 87		4.403		
	CF Fg. 35 mapp. 88		22.635		
	CF Fg. 35 mapp. 114		112.076		



	CF Fg. 35 mapp. 171		450		
	CF Fg. 35 mapp. 172		102		
	CF Fg. 35 mapp. 173		1.022		
	CF Fg. 35 mapp. 174		3		
	CF Fg. 41 mapp. 95		3.669		
	totale			<b>€ 1.291.142,25</b>	<b>2012</b>
Montefiorino, via Provinciale n. 40 (Caserma Carabinieri)	CF Fg. 15 mapp. 194 sub. 3	B/1			
	CF Fg. 15 mapp. 194 sub. 4	C/6			
	CF Fg. 15 mapp. 194 sub. 5	A/3			
	CF Fg. 15 mapp. 196 sub. 6	BCNC			
	CT Fg. 15 mapp. 197	terreno			
	totale			<b>270.000,00*</b>	<b>2014</b>
Complesso "Ex Caserma Fanti" di Modena	C.F. Fg. 143 mapp. 463 sub. 1	B/1			
	C.F. Fg. 143 mapp. 463 sub. 2	B/1			
	C.F. Fg. 143 mapp. 466 sub. 1	area urbana			
	totale			<b>4.870.000,00**</b>	<b>2013</b>

*\*la stima del valore di questi due fabbricati è attualmente in corso di riesame, in quanto le Amministrazioni comunali su cui insistono gli immobili, interessate all'acquisto, hanno prodotto documentazione tecnica volta a supportare l'ipotesi di revisione al ribasso del valore di stima determinato dalla Provincia di Modena.*

*\*\* Prezzo di acquisto dal Comune di Modena.*

Provincia di Modena  
Area Finanziaria

**PIANO TRIENNALE  
DEGLI INVESTIMENTI  
2012-2014**

Approvato dalla Giunta Provinciale nella seduta del 07 febbraio 2012

Amministrazione Provinciale di Modena  
Bilancio di previsione 2012

Spese d'investimento triennio 2012-2014  
Riepilogo per assessorato

Cod.	Assessorati	2012	2013	2014	Totale
0	Direzione Generale	158.000,00	158.000,00	158.000,00	474.000,00
1	Presidenza	117.500,00	17.500,00	117.500,00	252.500,00
2.a	Risorse umane	0,00	0,00	0,00	0,00
2.b	Informativa	98.000,00	130.500,00	130.500,00	359.000,00
3	Bilancio	12.049.500,00	12.056.500,00	12.049.500,00	36.155.500,00
4	Sviluppo del territorio	43.000,00	43.000,00	5.000,00	91.000,00
5	Ambiente e mobilità	3.596.442,67	1.440.000,00	1.478.000,00	6.514.442,67
6	Lavori pubblici	13.079.220,00	19.132.220,00	34.951.220,00	67.162.660,00
7.a	Agricoltura	361.844,70	161.844,70	161.844,70	685.534,10
7.b	Politiche per l'economia locale	1.191.682,49	704.000,00	704.000,00	2.599.682,49
7.c	Promozione turistica	1.678.412,92	1.015.000,00	615.000,00	3.308.412,92
7.d	Sport	0,00	0,00	0,00	0,00
8.a	Istruzione e cultura	940.000,00	2.990.000,00	440.000,00	4.370.000,00
8.b	FP e Mercato del lavoro	0,00	0,00	0,00	0,00
8.c	Sociale	0,00	0,00	0,00	0,00
8.d	Pari Opportunità	0,00	0,00	0,00	0,00
	<b>Totale complessivo</b>	<b>33.313.602,78</b>	<b>37.848.564,70</b>	<b>50.810.564,70</b>	<b>121.972.732,18</b>

**Spese e entrate in conto capitale per flessibilità**

Cod.	Entrate	2012	2013	2014
	Avanzo economico della parte corrente	3.125.469,63	3.642.220,00	5.299.220,00
	Avanzo destinato a spese in conto capitale	4.100.000,00	1.100.000,00	1.100.000,00
EPK	Entrate proprie in conto capitale	15.005.000,37	18.205.000,00	14.295.000,00
ECK	Entrate contributi in conto capitale	5.837.393,15	11.106.100,00	24.521.100,00
IND	Indebitamento	0,00	1.750.000,00	3.950.000,00
ETK	Entrate destinazione vincolata in conto capitale	5.245.739,63	2.045.244,70	1.645.244,70
	<b>Totale entrate in conto capitale</b>	<b>33.313.602,78</b>	<b>37.848.564,70</b>	<b>50.810.564,70</b>

Cod.	Spese	2012	2013	2014
TK	Spese a destinazione vincolata c/capitale	5.245.739,63	2.045.244,70	1.645.244,70
CK	Spese con contributi in c/capitale	5.407.393,15	11.106.100,00	24.521.100,00
OSGK	Oneri straordinari della gestione capitale	13.000.000,00	13.000.000,00	13.000.000,00
GEK	Spese di gestione in c/capitale	306.000,00	306.000,00	369.000,00
SK	Spese di sviluppo in c/capitale	9.354.470,00	11.391.220,00	11.275.220,00
	<b>Totale spese in conto capitale (tit.II)</b>	<b>33.313.602,78</b>	<b>37.848.564,70</b>	<b>50.810.564,70</b>

Spese d'investimento triennio 2012-2014

Cdr	Servizio	PGM	PGT	Azione	Art.	Descrizione	Flex	Int.	2012	2013	2014	Cod.	Assessore
0.0	Direzione Generale	402	1418	3056	0	Iniziative con la Fondazione Cassa di Risparmio di Modena - Contributi	CK	7	150.000,00	150.000,00	150.000,00		Sabattini
0.1	Osservatori statistici e programmazione negoziata	153	583	3009	0	Integrazione banche dati statistiche	SK	5	8.000,00	8.000,00	8.000,00		Sabattini
1.3	Relazioni istituzionali	395	1405	540	0	Contributi in conto capitale per cooperazione internazionale	SK	7	100.000,00	-	100.000,00	1	Sabattini
1.3	Relazioni istituzionali	397	1408	3468	0	Acquisto beni, mezzi strumentali e attrezzature	SK	5	17.500,00	17.500,00	17.500,00	1	Sabattini
2.2	Sistemi informativi e telematica	373	1354	745	0	Acquisto componenti hardware e software per dotazioni informatiche	GEK	5	2.500,00	2.500,00	2.500,00	2.b	Valentini
2.2	Sistemi informativi e telematica	372	1353	746	0	Acquisto software	SK	5	54.000,00	54.000,00	54.000,00	2.b	Valentini
2.2	Sistemi informativi e telematica	373	1354	747	0	Acquisto hardware	SK	5	-	20.000,00	20.000,00	2.b	Valentini
2.2	Sistemi informativi e telematica	159	404	3295	0	Acquisto attrezzature per archivi	SK	5	-	4.000,00	4.000,00	2.b	Valentini
2.2	Sistemi informativi e telematica	372	1353	3347	0	Incarichi dell'area risorse umane	SK	6	20.000,00	20.000,00	20.000,00	2.b	Valentini
2.2	Sistemi informativi e telematica	159	404	3456	0	Interventi per la tutela e la conservazione dell'archivio storico	SK	1	15.000,00	25.000,00	25.000,00	2.b	Valentini
2.2	Sistemi informativi e telematica	159	404	3895	0	Progetto di riordino archivi L.R. 18/2000	CK	5	1.500,00	-	-	2.b	Valentini
2.2	Sistemi informativi e telematica	372	1353	4205	0	Acquisto componenti hardware e/o software da entrate derivanti da alienazioni	CK	5	5.000,00	5.000,00	5.000,00	2.b	Valentini
3.0	Economato	356	1275	50	0	Arredi e attrezzature per gli uffici provinciali	GEK	5	20.000,00	20.000,00	20.000,00	3	Valentini
3.0	Economato	356	1275	2154	0	Arredi per il provveditorato agli studi	GEK	5	2.500,00	2.500,00	2.500,00	3	Valentini
3.0	Economato	356	1275	3320	0	Restauro mobili	GEK	5	1.000,00	1.000,00	1.000,00	3	Valentini
3.1	Ragioneria e patrimonio	108	1318	591	0	Reinvestimento di patrimonio da destinare	GEK	1	5.000,00	5.000,00	5.000,00	3	Valentini
3.1	Ragioneria e patrimonio	108	1318	2945	0	Costituzione diritto di superficie locali Comparto S.Paolo	SK	1	11.000,00	11.000,00	11.000,00	3	Valentini
3.1	Ragioneria e patrimonio	108	1318	3230	0	Spese condominiali di manutenzione straordinaria	SK	1	10.000,00	17.000,00	10.000,00	3	Valentini
3.1	Ragioneria e patrimonio	447	1587	3609	0	Gestione della liquidita' extra tesoreria unica	OSGK	10	12.000.000,00	12.000.000,00	12.000.000,00	3	Valentini
5.0	Territorio e ambiente	472	1690	666	0	Contributi per qualificazione aree protette Provincia di Modena	SK	7	200.000,00	200.000,00	200.000,00	5	Vaccari
5.0	Territorio e ambiente	472	1694	670	0	Realizzazione "percorsi natura" e progetti valorizzazione fasce fluviali	SK	1	150.000,00	180.000,00	180.000,00	5	Vaccari

Cdr	Servizio	PGM	PGT	Azione	Art.	Descrizione	Flex	Int.	2012	2013	2014	Cod. Assessore
5.0	Territorio e ambiente	472	1691	2784	0	Realizzazione interventi nei Siti di Rete Natura 2000 con contributi regionali	CK	1	299.793,15	-	-	5
5.0	Territorio e ambiente	423	1484	3126	0	Gestione finanziaria interventi ambientali regionali (L.R. 3/99 artt. 99 e 100)	TK	7	1.886.649,52	-	-	5
5.0	Territorio e ambiente	423	1484	3169	0	Spese per manutenzione straordinaria del Parco Monte S. Giulia (Centro servizi) (Convenzione)	SK	3	25.000,00	25.000,00	25.000,00	5
5.0	Territorio e ambiente	423	1484	3270	0	Contributi all'Unione di Comuni Montani Valli Dolo, Dragone, Secchia per la manutenzione straordinaria del Parco Monte S. Giulia (Convenzione)	SK	7	5.000,00	5.000,00	5.000,00	5
5.0	Territorio e ambiente	472	1693	4191	0	Contributi in conto capitale ad aree protette derivanti da Fondo verde	CK	7	30.000,00	30.000,00	30.000,00	5
5.0	Territorio e ambiente	380	1522	4263	0	Incarichi area territorio e ambiente	SK	6	38.000,00	38.000,00	38.000,00	4
5.1	Valutazioni, autorizzazioni e controlli ambientali	413	1458	4338	0	Fondo di rotazione per interventi collegati al piano energetico provinciale						
5.7	Pianificazione urbanistica e cartografica	152	1311	2882	0	Diffusione tematica cartografia digitale	OSGK	10	1.000.000,00	1.000.000,00	1.000.000,00	5
6.0	Lavori pubblici	448	1590	937	0	Fondo di rotazione per la progettazione di opere pubbliche e anticipazioni spese per espropri	SK	5	5.000,00	5.000,00	5.000,00	4
6.0	Lavori pubblici	448	1591	2611	0	Contributo al Comune di Frassinoro per manutenzione strada comunale S. Pellegrino in Alpe	SK	7	16.000,00	16.000,00	16.000,00	6
6.0	Lavori pubblici	329	1156	2619	1	Strada statale 12 - S.P. 5 - Incrocio in localita Cappelletta del Duca - Quota Provincia	SK	1	-	-	-	6
6.0	Lavori pubblici	449	1594	2694	0	Progetto sicurezza	SK	1	400.000,00	1.850.000,00	1.150.000,00	6
6.0	Lavori pubblici	329	1156	2840	2	S.P. 1 - Adeguamento generale (Quota a carico Comuni)	CK	1	-	-	500.000,00	6
6.0	Lavori pubblici	329	1156	2840	3	S.P. 1 - Adeguamento generale (quota Regione)	CK	1	-	-	9.945.000,00	6
6.0	Lavori pubblici	329	1156	3115	2	SP569 'Pedemontana' (Quota a carico della Regione Emilia Romagna)	CK	1	4.000.000,00	7.850.000,00	-	6
6.0	Lavori pubblici	448	1590	3267	0	Incarichi, consulenze e spese tecniche per progettazioni	SK	6	150.000,00	80.000,00	80.000,00	6
6.0	Lavori pubblici	329	1156	3391	3	S.P. 2 variante di Camposanto (Quota Regione E.R)	CK	1	-	-	4.500.000,00	6
6.0	Lavori pubblici	448	1590	3594	0	Spese straordinarie per la nuova rete stradale provinciale: convenzioni province limitrofe	SK	7	60.720,00	60.720,00	60.720,00	6
6.0	Lavori pubblici	329	1156	3709	2	Collegamento Pedemontana-SP 623: 2' lotto variante di Spilamberto (Quota Comune)	CK	1	-	500.000,00	-	6
6.0	Lavori pubblici	329	1156	3709	3	Collegamento Pedemontana-SP 623: 2' lotto variante di Spilamberto (Quota Regione)	CK	1	-	2.500.000,00	-	6
6.0	Lavori pubblici	449	1594	3729	0	Miglioramento dei livelli di sicurezza stradale - ammodernamento barriere di sicurezza	SK	1	150.000,00	150.000,00	150.000,00	6
6.0	Lavori pubblici	329	1156	3904	2	S.P. 468 variante di Medolla - Quota Comuni	CK	1	-	-	2.128.000,00	6
6.0	Lavori pubblici	329	1156	3904	3	S.P. 468 variante di Medolla - Quota Regione	CK	1	-	-	3.192.000,00	6
6.0	Lavori pubblici	329	1253	3907	2	Pista ciclabile in comune di San Cesario - Quota Comune	CK	1	50.000,00	-	-	6
6.0	Lavori pubblici	329	1253	3907	3	Pista ciclabile in comune di San Cesario - Quota Regione	CK	1	600.000,00	-	-	6
6.0	Lavori pubblici	329	1253	3908	2	Pista ciclabile Modena-Castelfranco E. - Quota Comune	CK	1	-	-	2.000.000,00	6

Cdr	Servizio	PGM	PGT	Azione	Art.	Descrizione	Flex	Int.	2012	2013	2014	Cod. Assessore
6.0	Lavori pubblici	329	1253	3909	2	Pista ciclabile Modena - Mirandola- Finale E. : tratto Bastiglia - Medolla - Quota Comune	CK	1	-	-	2.000.000,00	6
6.0	Lavori pubblici	448	1591	4326	0	Contributo per S.P. 33 - Collegamento Malandrone - Pratolino sulla SS 12	SK	7	700.000,00	-	-	6
6.1	Lavori speciali Opere Pubbliche	450	1596	255	0	S.P. 13 consolidamenti e potenziamenti vari	SK	1	-	-	300.000,00	6
6.1	Lavori speciali Opere Pubbliche	450	1596	269	0	S.P. 24 - consolidamenti e potenziamenti vari	SK	1	-	200.000,00	-	6
6.1	Lavori speciali Opere Pubbliche	450	1596	273	0	S.P. 12 consolidamenti e potenziamenti vari	SK	1	-	-	240.000,00	6
6.1	Lavori speciali Opere Pubbliche	451	1600	292	0	Lavori urgenti per movimenti franosi imprevisti	SK	1	150.000,00	150.000,00	150.000,00	6
6.1	Lavori speciali Opere Pubbliche	437	1598	557	0	Messa a norma impianti elettrici e antincendio: Istituti scolastici	SK	1	50.000,00	-	-	6
6.1	Lavori speciali Opere Pubbliche	450	1596	2445	0	S.P. 26 - Consolidamenti e potenziamenti vari	SK	1	60.000,00	-	800.000,00	6
6.1	Lavori speciali Opere Pubbliche	450	1596	2617	0	S.P.34 consolidamenti e potenziamenti vari	SK	1	-	-	150.000,00	6
6.1	Lavori speciali Opere Pubbliche	437	1598	2651	1	Adeguamenti normativi per impianti e strutture di istituti scolastici - Quota a carico Provincia	SK	1	2.058.000,00	670.000,00	400.000,00	6
6.1	Lavori speciali Opere Pubbliche	437	1598	2651	4	Adeguamenti normativi per impianti e strutture di istituti scolastici - Quota a carico altri enti	CK	1	200.000,00	-	-	6
6.1	Lavori speciali Opere Pubbliche	451	1601	3123	0	Monitoraggio sperimentale frane	SK	1	18.000,00	18.000,00	18.000,00	6
6.1	Lavori speciali Opere Pubbliche	451	1600	3125	0	S.P.27 Frana Casa Fabbro	SK	1	-	-	-	6
6.1	Lavori speciali Opere Pubbliche	450	1596	3219	0	S.P. 623 consolidamenti e potenziamenti vari	SK	1	-	-	6	6
6.1	Lavori speciali Opere Pubbliche	450	1596	3382	0	S.P. 21 di Serramazzone sistemazioni varie	SK	1	-	-	150.000,00	6
6.1	Lavori speciali Opere Pubbliche	450	1596	3383	0	S.P. 23 consolidamento e potenziamenti vari	SK	1	250.000,00	-	-	6
6.1	Lavori speciali Opere Pubbliche	450	1596	3573	0	S.P. 569 consolidamenti e potenziamenti vari	SK	1	130.000,00	-	-	6
6.1	Lavori speciali Opere Pubbliche	450	1596	3586	0	S.P. 30 consolidamenti e potenziamenti vari	SK	1	-	-	120.000,00	6
6.1	Lavori speciali Opere Pubbliche	451	1601	3608	0	Indagini per progettazioni	SK	6	15.000,00	15.000,00	15.000,00	6
6.1	Lavori speciali Opere Pubbliche	450	1596	3624	0	Spese per esecuzione rilievi topografici	SK	1	3.000,00	3.000,00	3.000,00	6
6.1	Lavori speciali Opere Pubbliche	451	1600	3713	0	S.P. 20 - consolidamento corpo stradale per frane	SK	1	-	-	150.000,00	6
6.1	Lavori speciali Opere Pubbliche	451	1600	3714	0	S.P. 3 - consolidamento corpo stradale per frane	SK	1	160.000,00	140.000,00	100.000,00	6
6.1	Lavori speciali Opere Pubbliche	450	1596	3716	0	S.P. 413 - consolidamenti e potenziamenti vari	SK	1	250.000,00	-	-	6

Cdr	Servizio	PGM	PGT	Azione	Art. Descrizione	Flex	Int.	2012	2013	2014	Cod. Assessore
6.1	Lavori speciali Opere Pubbliche	450	1596	3873	0 S.P. 5 consolidamenti e potenziamenti vari	SK	1	100.000,00	-	-	6
6.1	Lavori speciali Opere Pubbliche	450	1596	3912	0 S.P. 4 consolidamenti e potenziamenti vari	SK	1	50.000,00	130.000,00	50.000,00	6
6.1	Lavori speciali Opere Pubbliche	450	1596	3913	0 S.P. 486 consolidamenti e potenziamenti vari	SK	1	105.000,00	150.000,00	-	6
6.1	Lavori speciali Opere Pubbliche	451	1600	3914	0 S.P. 27 sistemazione movimenti franosi	SK	1	-	-	300.000,00	6
6.1	Lavori speciali Opere Pubbliche	450	1596	3916	0 S.P. 16 consolidamenti e potenziamenti vari	SK	1	-	-	880.000,00	6
6.1	Lavori speciali Opere Pubbliche	450	1596	3919	0 S.P. 28 consolidamenti e potenziamenti vari	SK	1	120.000,00	-	175.000,00	6
6.1	Lavori speciali Opere Pubbliche	451	1600	3920	0 S.P. 41 sistemazione movimenti franosi	SK	1	-	-	-	6
6.1	Lavori speciali Opere Pubbliche	451	1601	4009	0 Acquisto accessori e piccole attrezzature	SK	5	3.000,00	3.000,00	3.000,00	6
6.1	Lavori speciali Opere Pubbliche	451	1600	4016	0 Lavori geologici e geotecnici	SK	1	15.000,00	15.000,00	15.000,00	6
6.1	Lavori speciali Opere Pubbliche	451	1600	4163	0 SP 38 L.S. consolidamenti e potenziamenti vari	SK	1	170.000,00	-	120.000,00	6
6.1	Lavori speciali Opere Pubbliche	451	1600	4164	0 SP 19 di Castelvecchio L.S. consolidamenti e potenziamenti vari	SK	1	200.000,00	-	-	6
6.2	Manutenzione Opere Pubbliche	455	1613	250	0 S.P. 4 - Sistemazioni varie	SK	1	90.000,00	-	130.000,00	6
6.2	Manutenzione Opere Pubbliche	455	1613	251	0 S.P. 23 Valle Rossenna sistemazioni varie	SK	1	-	-	100.000,00	6
6.2	Manutenzione Opere Pubbliche	455	1613	254	0 Trattamenti superficiali	SK	1	-	700.000,00	700.000,00	6
6.2	Manutenzione Opere Pubbliche	455	1613	256	0 S.P. 5 - Sistemazioni varie	SK	1	-	-	150.000,00	6
6.2	Manutenzione Opere Pubbliche	455	1615	275	0 Acquisto accessori e piccole attrezzature	SK	5	5.000,00	5.000,00	5.000,00	6
6.2	Manutenzione Opere Pubbliche	455	1615	278	0 Acquisto autocarri e attrezzature	SK	5	-	60.000,00	60.000,00	6
6.2	Manutenzione Opere Pubbliche	438	1552	558	0 I.T.I. - I.P.S.I.A. Corni MO - Manutenzione straordinaria	SK	1	100.000,00	200.000,00	-	6
6.2	Manutenzione Opere Pubbliche	438	1552	560	0 ITA Calvi di Finale Emilia - Manutenzione straordinaria	SK	1	-	80.000,00	35.000,00	6
6.2	Manutenzione Opere Pubbliche	438	1552	563	0 I.T.C. Barozzi di Modena - Manutenzione straordinaria	SK	1	120.000,00	30.000,00	60.000,00	6
6.2	Manutenzione Opere Pubbliche	438	1552	564	0 I.T.C. Meucci di Carpi - Manutenzione straordinaria	SK	1	-	60.000,00	10.000,00	6
6.2	Manutenzione Opere Pubbliche	438	1552	565	0 I.T.I. Fermi di Modena - Manutenzione straordinaria	SK	1	-	135.000,00	-	6
6.2	Manutenzione Opere Pubbliche	438	1552	566	0 I.T.C. Paradisi di Vignola - Manutenzione straordinaria	SK	1	12.000,00	120.000,00	-	6



Cdr	Servizio	PGM	PGT	Azione	Art.	Descrizione	Flex	Int.	2012	2013	2014	Cod. Assessore
6.2	Manutenzione Opere Pubbliche	438	1552	572	0	Liceo scientifico Formigini di Sassuolo - Manutenzione straordinaria	SK	1	10.000,00	-	-	6
6.2	Manutenzione Opere Pubbliche	438	1552	575	0	I.T.I. Galilei di Mirandola - Manutenzione straordinaria	SK	1	35.000,00	20.000,00	-	6
6.2	Manutenzione Opere Pubbliche	438	1552	577	0	Liceo scientifico Fanti di Carpi - manutenzione straordinaria	SK	1	30.000,00	-	35.000,00	6
6.2	Manutenzione Opere Pubbliche	438	1552	635	0	Polo scolastico L. Da Vinci - Interventi di manutenzione straordinaria	SK	1	370.000,00	100.000,00	165.000,00	6
6.2	Manutenzione Opere Pubbliche	438	1555	828	0	Palazzo Provinciale - Manutenzione Straordinaria	SK	1	-	30.000,00	50.000,00	6
6.2	Manutenzione Opere Pubbliche	438	1552	838	0	Polo scolastico Cavazzi-Sorbelli di Pavullo - manutenzione straordinaria	SK	1	90.000,00	-	95.000,00	6
6.2	Manutenzione Opere Pubbliche	438	1552	860	0	I.P.T.C. Cattaneo di Modena - Manutenzione straordinaria	SK	1	-	80.000,00	180.000,00	6
6.2	Manutenzione Opere Pubbliche	438	1552	862	0	ITI L. Da Vinci di Carpi - Manutenzione straordinaria	SK	1	30.000,00	-	-	6
6.2	Manutenzione Opere Pubbliche	438	1552	870	0	Ristrutturazione impianti di allarme: istituti scolastici	SK	1	20.000,00	20.000,00	25.000,00	6
6.2	Manutenzione Opere Pubbliche	438	1552	871	0	Manutenzione straordinaria impianti termici: istituti scolastici	GEK	1	20.000,00	20.000,00	25.000,00	6
6.2	Manutenzione Opere Pubbliche	438	1555	872	0	Manutenzione straordinaria impianti termici: uffici provinciali	GEK	1	5.000,00	5.000,00	5.000,00	6
6.2	Manutenzione Opere Pubbliche	438	1552	903	0	I.T.C.G. Guarini di Modena - Manutenzione straordinaria	SK	1	-	160.000,00	140.000,00	6
6.2	Manutenzione Opere Pubbliche	438	1552	904	0	Liceo Morandi di Finale E. - Manutenzione straordinaria	SK	1	-	-	-	6
6.2	Manutenzione Opere Pubbliche	455	1613	2431	0	S.P. 36 sistemazioni varie	SK	1	-	-	80.000,00	6
6.2	Manutenzione Opere Pubbliche	455	1613	2432	1	S.P. 32 - sistemazioni varie (quota a carico della Provincia)	SK	1	-	-	-	6
6.2	Manutenzione Opere Pubbliche	455	1613	2453	0	S.P. 21 Sistemazioni varie	SK	1	-	100.000,00	-	6
6.2	Manutenzione Opere Pubbliche	455	1613	2454	0	S.P. 6 sistemazioni varie	SK	1	-	-	-	6
6.2	Manutenzione Opere Pubbliche	455	1613	2455	0	S.P. 18 - Sistemazioni varie	SK	1	-	-	150.000,00	6
6.2	Manutenzione Opere Pubbliche	438	1552	2513	0	Manutenzione straordinaria pareti mobili nelle palestre	GEK	1	-	-	50.000,00	6
6.2	Manutenzione Opere Pubbliche	438	1552	2520	0	Manutenzione straordinaria impianti di elevazione: Istituti scolastici	SK	1	10.000,00	10.000,00	12.000,00	6
6.2	Manutenzione Opere Pubbliche	438	1552	2532	0	I.T.C. Luosi di Mirandola - Manutenzione straordinaria	SK	1	30.000,00	30.000,00	40.000,00	6
6.2	Manutenzione Opere Pubbliche	438	1552	2533	0	I.P.I. Vallauri di Carpi - Manutenzione straordinaria	SK	1	25.000,00	70.000,00	-	6
6.2	Manutenzione Opere Pubbliche	438	1552	2534	0	Liceo scientifico Wilgelmo di Modena - Manutenzione straordinaria	SK	1	35.000,00	-	-	6

Cdr	Servizio	PGM	PGT	Azione	Art. Descrizione	Flex	Int.	2012	2013	2014	Cod. Assessore
6.2	Manutenzione Opere Pubbliche	438	1552	2535	0 Liceo Tassoni di Modena - Manutenzione straordinaria	SK	1	90.000,00	190.000,00		6
6.2	Manutenzione Opere Pubbliche	455	1613	2624	0 S.P. 25 sistemazioni varie	SK	1	-	-		6
6.2	Manutenzione Opere Pubbliche	438	1554	2636	0 Acquisto per sostituzione estintori in istituti scolastici	GEK	3	10.000,00	10.000,00	12.000,00	6
6.2	Manutenzione Opere Pubbliche	438	1554	2637	0 Acquisto per sostituzione estintori in uffici provinciali	GEK	3	5.000,00	5.000,00	6.000,00	6
6.2	Manutenzione Opere Pubbliche	438	1552	2697	0 Istituto d'arte Venturi di Modena - Manutenzione straordinaria	SK	1	80.000,00	50.000,00	-	6
6.2	Manutenzione Opere Pubbliche	438	1552	2698	0 Liceo classico Muratori di Modena - Manutenzione straordinaria	SK	1	80.000,00	55.000,00	35.000,00	6
6.2	Manutenzione Opere Pubbliche	455	1613	2707	0 Interventi di manutenzione speciale	SK	1				6
6.2	Manutenzione Opere Pubbliche	438	1552	2731	0 Liceo classico S. Carlo di Modena - Manutenzione straordinaria	SK	1	210.000,00	150.000,00	150.000,00	6
6.2	Manutenzione Opere Pubbliche	455	1613	2825	0 S.P. 15 sistemazioni varie	SK	1		40.000,00	-	6
6.2	Manutenzione Opere Pubbliche	455	1613	3130	0 Forniture varie per Manutenzione Strade	SK	3	100.000,00	100.000,00	100.000,00	6
6.2	Manutenzione Opere Pubbliche	455	1613	3133	0 S. P. 9 Sistemazioni Varie	SK	1	50.000,00	-	-	6
6.2	Manutenzione Opere Pubbliche	438	1552	3145	0 I.P.S.I.A. Don Magnani di Sassuolo - Manutenzione straordinaria	SK	1	10.000,00	-	120.000,00	6
6.2	Manutenzione Opere Pubbliche	438	1552	3146	0 I.T.I. - I.P.I. Levi di Vignola - Manutenzione straordinaria	SK	1		80.000,00	150.000,00	6
6.2	Manutenzione Opere Pubbliche	438	1552	3257	0 Manutenzione straordinaria edifici scolastici	GEK	1	160.000,00	160.000,00	160.000,00	6
6.2	Manutenzione Opere Pubbliche	438	1555	3258	0 Manutenzione straordinaria edifici provinciali	GEK	1	35.000,00	35.000,00	40.000,00	6
6.2	Manutenzione Opere Pubbliche	455	1613	3404	0 S.P. 324 sistemazioni varie	SK	1		-	6	6
6.2	Manutenzione Opere Pubbliche	455	1613	3406	0 S.P. 468 sistemazioni varie	SK	1		220.000,00	44.000,00	6
6.2	Manutenzione Opere Pubbliche	455	1613	3407	0 S.P. 486 sistemazioni varie	SK	1		-		6
6.2	Manutenzione Opere Pubbliche	455	1613	3409	0 S.P. 20 sistemazioni varie	SK	1		-	60.000,00	6
6.2	Manutenzione Opere Pubbliche	455	1613	3575	0 S.P. 26 sistemazioni varie	SK	1		-		6
6.2	Manutenzione Opere Pubbliche	455	1613	3577	0 S.P. 3 - sistemazioni varie	SK	1	190.000,00	-	-	6
6.2	Manutenzione Opere Pubbliche	455	1613	3580	0 S.P. 623 sistemazioni varie	SK	1	40.000,00	-	-	6
6.2	Manutenzione Opere Pubbliche	455	1613	3581	0 S.P. 7 sistemazioni varie	SK	1		-	15.000,00	6
6.2	Manutenzione Opere Pubbliche	455	1613	3581	0 S.P. 7 sistemazioni varie	SK	1		-	19.000,00	6

Cdr	Servizio	PGM	PGT	Azione	Art. Descrizione	Flex	Int.	2012	2013	2014	Cod. Assessore
6.2	Manutenzione Opere Pubbliche	438	1552	3597	0 I.T.I. "A.Volta" manutenzione straordinaria	SK	1	15.000,00	-	-	Pagani
6.2	Manutenzione Opere Pubbliche	438	1552	3599	0 Manutenzione straordinaria del verde in edifici scolastici	GEK	1	40.000,00	40.000,00	40.000,00	Pagani
6.2	Manutenzione Opere Pubbliche	455	1613	3781	0 Contributo per lavori sulla S.P. 568	SK	7	300.000,00	-	350.000,00	Pagani
6.2	Manutenzione Opere Pubbliche	455	1613	3865	0 S.P. 14 sistemazioni varie	SK	1	-	70.000,00	10.000,00	Pagani
6.2	Manutenzione Opere Pubbliche	455	1613	3866	0 S.P. 1 sistemazioni varie	SK	1	50.000,00	-	14.000,00	Pagani
6.2	Manutenzione Opere Pubbliche	455	1613	3903	0 S.P. 10 sistemazioni varie	SK	1	-	-	6	Pagani
6.2	Manutenzione Opere Pubbliche	455	1613	4171	0 Interventi per il contenimento dell'inquinamento acustico	SK	1	300.000,00	300.000,00	300.000,00	Pagani
6.2	Manutenzione Opere Pubbliche	455	1613	4178	1 Risagomature, tappeti bituminosi e opere complementari - Quota Provincia	SK	1	-	1.000.000,00	1.000.000,00	Pagani
6.2	Manutenzione Opere Pubbliche	455	1613	4266	0 S.P. 37 di Serravalle M.O. Sistemazioni varie	SK	1	-	-	90.000,00	Pagani
6.2	Manutenzione Opere Pubbliche	455	1613	4335	0 S.P. n. 17 sistemazioni varie	SK	1	-	-	6	Pagani
6.2	Manutenzione Opere Pubbliche	455	1613	4337	0 S.P. n. 255 sistemazioni varie	SK	1	-	48.000,00	-	Pagani
6.5	Amministrativo lavori pubblici	456	1619	257	0 Spese relative a procedure espropriative	SK	2	20.000,00	20.000,00	20.000,00	Pagani
6.5	Amministrativo lavori pubblici	106	275	3292	0 Pubblicazione bandi e esiti di gare opere pubbliche	SK	1	2.000,00	2.000,00	2.000,00	Pagani
6.5	Amministrativo lavori pubblici	104	269	4008	0 Contributo all'Autorita' per la vigilanza sui Lavori Pubblici ai sensi art. 1 commi 65 e 67 L. 266/2005	SK	7	1.500,00	1.500,00	1.500,00	Pagani
7.1	Industria, commercio e servizi	474	1701	813	0 Spesa per implementazione e qualificazione dei programmi gestionali del sistema informativo del turismo	SK	5	5.000,00	5.000,00	5.000,00	Galli
7.1	Industria, commercio e servizi	475	1706	2631	0 Contributi agli Enti Locali per investimenti di riqualificazione delle aree commerciali (L.R. 41/97 art. 10 bis)	TK	7	698.400,00	700.000,00	700.000,00	Sirotti
7.1	Industria, commercio e servizi	474	1703	2873	0 Piano musei concorso a progetti dei singoli musei L.R. 18/2000 (Convenzione RER fino al 2012)	CK	7	70.000,00	70.000,00	70.000,00	Galli
7.1	Industria, commercio e servizi	474	1700	3304	0 Interventi per l'innovazione del turismo	SK	5	20.000,00	20.000,00	20.000,00	Galli
7.1	Industria, commercio e servizi	475	1707	3942	0 Gestione sistemi informativi a supporto della rete Sportelli Unici	SK	5	4.000,00	4.000,00	4.000,00	Sirotti
7.1	Industria, commercio e servizi	475	1706	4076	0 Partecipazione a societa' di capitali	SK	8	37.250,00	-	-	Sirotti
7.1	Industria, commercio e servizi	474	1700	4218	0 Contributi per programmi L.R. 17/02	TK	7	270.000,00	270.000,00	270.000,00	Galli
7.1	Industria, commercio e servizi	474	1700	4219	0 Contributi per programmi L.R. 17/02 a soggetti privati	TK	7	250.000,00	250.000,00	250.000,00	Galli
7.1	Industria, commercio e servizi	474	1700	4249	0 Contributi per interventi di valorizzazione: POR FESR 2007/2013 asse IV - attivita IV 1.1	TK	7	1.063.412,92	400.000,00	-	Galli

Cdr	Servizio	PGM	PGT	Azione	Art.	Descrizione	Flex	Int.	2012	2013	2014	Cod. Assessore
7.1	Industria, commercio e servizi	475	1706	4290	0	Contributi agli Enti Pubblici per il progetto strategico regionale del Settore Commercio 2009-2011 - L. 266/97	TK	7	90.406,49	-	-	7.b
7.1	Industria, commercio e servizi	475	1710	4291	0	Contributi ai Soggetti Privati per il progetto strategico regionale del Settore Commercio 2009-2011 - L. 266/97	TK	7	361.626,00	-	-	7.b
7.5	Valorizzazione dell'agroalimentare e del territorio	470	1682	180	0	Contributi a favore di conduttori e di cooperative agricole danneggiati da eccezionali avversità atmosferiche	TK	7	200.000,00	-	-	7.a
7.5	Valorizzazione dell'agroalimentare e del territorio	367	1297	205	0	Contributi per la produzione del miele	TK	7	5.500,00	5.500,00	5.500,00	7.a
7.5	Valorizzazione dell'agroalimentare e del territorio	476	1715	409	0	Acquisto materiali e strumenti di prevenzione da usarsi presso le aziende agricole richiedenti	TK	5	87.244,70	87.244,70	87.244,70	7.a
7.5	Valorizzazione dell'agroalimentare e del territorio	476	1715	441	0	Acquisizione di beni mobili, macchine ed attrezzature tecniche	SK	5	5.500,00	5.500,00	5.500,00	7.a
7.5	Valorizzazione dell'agroalimentare e del territorio	476	1714	443	0	Acquisizione di beni mobili, macchine ed attrezzature tecniche progetti speciali pesca	TK	5	29.000,00	29.000,00	29.000,00	7.a
7.5	Valorizzazione dell'agroalimentare e del territorio	476	1715	3059	0	Acquisizione di beni mobili, macchine ed attrezzature tecniche	TK	5	10.000,00	10.000,00	10.000,00	7.a
7.5	Valorizzazione dell'agroalimentare e del territorio	476	1715	4189	0	Acquisti per attuazione politiche faunistiche	CK	5	1.100,00	1.100,00	1.100,00	7.a
7.5	Valorizzazione dell'agroalimentare e del territorio	476	1715	4229	0	Contributi per l'esercizio delle funzioni in materia faunistico venatoria	TK	7	23.500,00	23.500,00	23.500,00	7.a
8.2	Istruzione e cultura	460	1639	933	0	Diritto allo studio: trasporti scolastici, servizi per l'accesso, interventi di investimento.	TK	7	270.000,00	270.000,00	270.000,00	8.a
8.2	Istruzione e cultura	460	1637	2153	0	Fornitura di arredi per istituti superiori	SK	5	20.000,00	20.000,00	20.000,00	8.a
8.2	Istruzione e cultura	460	1637	2653	1	Polo scolastico di Pavullo -Costruzione palestra - Quota a carico Provincia	SK	1	-	-	-	8.a
8.2	Istruzione e cultura	460	1637	2777	0	Contributi agli istituti di istruzione per acquisto o sostituzione arredi	SK	7	130.000,00	130.000,00	130.000,00	8.a
8.2	Istruzione e cultura	460	1637	3348	0	Fornitura straordinaria di arredi	SK	5	20.000,00	20.000,00	20.000,00	8.a
8.2	Istruzione e cultura	460	1637	3354	1	Nuova sede liceo Formigini - Quota Provincia	SK	1	-	2.550.000,00	-	8.a
8.2	Istruzione e cultura	460	1637	3555	0	Adattamento sede liceo IPSCT Morante	SK	1	-	-	-	8.a
8.2	Istruzione e cultura	460	1637	3935	1	Polo scolastico di Vignola - Costruzione palestra (Quota Provincia)	SK	1	-	-	-	8.a
8.2	Istruzione e cultura	460	1637	4079	1	ITCG Baggi di Sassuolo - Adeguamento sismico - Quota Provincia	SK	1	500.000,00	-	-	8.a
						<b>Totale</b>			<b>33.313.602,78</b>	<b>37.848.564,70</b>	<b>50.810.564,70</b>	

*Riepilogo spese d'investimento anno 2012  
per fonte di finanziamento*

Cod.	Assessorato	Amm.to	Avanzo	Entrate proprie	Deleghe	Contributi Regione	Contributi Regione TRIRER	Contributi altri Enti P.	Contributi privati	Reinvestimento patrimonio e crediti	Mutui	Totale
0	Direzione Generale	8.000,00	0,00	0,00	0,00	0,00	0,00	0,00	150.000,00	0,00	0,00	158.000,00
1	Presidenza	117.500,00	0,00	0,00	0,00	0,00	0,00	0,00	0,00	0,00	0,00	117.500,00
2.a	Risorse umane	0,00	0,00	0,00	0,00	0,00	0,00	0,00	0,00	0,00	0,00	0,00
2.b	Informatica	91.500,00	0,00	0,00	0,00	1.500,00	0,00	0,00	0,00	5.000,00	0,00	98.000,00
3	Bilancio	44.500,00	0,00	0,00	0,00	0,00	0,00	0,00	0,00	12.005.000,00	0,00	12.049.500,00
4	Sviluppo del territorio	43.000,00	0,00	0,00	0,00	0,00	0,00	0,00	0,00	0,00	0,00	43.000,00
5	Ambiente e mobilità	30.000,00	200.000,00	0,00	1.886.649,52	299.793,15	0,00	0,00	30.000,00	1.150.000,00	0,00	3.596.442,67
6	Lavori pubblici	573.750,00	2.380.000,00	2.995.470,00	0,00	1.030.000,00	4.000.000,00	50.000,00	200.000,00	1.850.000,00	0,00	13.079.220,00
7.a	Agricoltura	5.500,00	0,00	0,00	355.244,70	0,00	0,00	1.100,00	0,00	0,00	0,00	361.844,70
7.b	Politiche per l'economia locale	41.250,00	0,00	0,00	1.150.432,49	0,00	0,00	0,00	0,00	0,00	0,00	1.191.682,49
7.c	Promozione turistica	25.000,00	0,00	0,00	1.583.412,92	70.000,00	0,00	0,00	0,00	0,00	0,00	1.678.412,92
7.d	Sport	0,00	0,00	0,00	0,00	0,00	0,00	0,00	0,00	0,00	0,00	0,00
8.a	Istruzione e cultura	40.000,00	500.000,00	130.000,00	270.000,00	0,00	0,00	0,00	0,00	0,00	0,00	940.000,00
8.b	FP e Mercato del lavoro	0,00	0,00	0,00	0,00	0,00	0,00	0,00	0,00	0,00	0,00	0,00
8.c	Sociale	0,00	0,00	0,00	0,00	0,00	0,00	0,00	0,00	0,00	0,00	0,00
8.d	Pari Opportunità	0,00	0,00	0,00	0,00	0,00	0,00	0,00	0,00	0,00	0,00	0,00
	Totale complessivo	1.020.000,00	3.080.000,00	3.125.470,00	5.245.739,63	1.401.293,15	4.000.000,00	51.100,00	380.000,00	15.010.000,00	0,00	<b>33.313.602,78</b>

Spese d'investimento anno 2012

Cdr	Servizio	P.mma	P.tto	Azione	Art. Descrizione	Flex	Int.	2012	Finanziamento	Cod.	Assessore
0.0	Direzione Generale	402	1418	3056	0 Iniziative con la Fondazione Cassa di Risparmio di Modena - Contributi	CK	7	150.000,00	Contributo privati	0	Sabattini
0.1	Osservatori statistici e programmazione negoziata	153	583	3009	0 Integrazione banche dati statistiche	SK	5	8.000,00	Ammortamento	0	Sabattini
1.3	Relazioni	395	1405	540	0 Contributi in conto capitale per cooperazione internazionale	SK	7	100.000,00	Ammortamento	1	Sabattini
1.3	Relazioni	397	1408	3468	0 Acquisto beni, mezzi strumentali e attrezzature	SK	5	17.500,00	Ammortamento	1	Sabattini
2.2	Sistemi informativi e telematica	373	1354	745	0 Acquisto componenti hardware e software per dotazioni informatiche	GEK	5	2.500,00	Ammortamento	2.b	Valentini
2.2	Sistemi informativi e telematica	372	1353	746	0 Acquisto software	SK	5	54.000,00	Ammortamento	2.b	Valentini
2.2	Sistemi informativi e telematica	372	1353	3347	0 Incarichi dell'area risorse umane	SK	6	20.000,00	Ammortamento	2.b	Valentini
2.2	Sistemi informativi e telematica	159	404	3456	0 Interventi per la tutela e la conservazione dell'archivio storico	SK	1	15.000,00	Ammortamento	2.b	Valentini
2.2	Sistemi informativi e telematica	159	404	3895	0 Progetto di riordino archivi L.R. 18/2000	CK	5	1.500,00	Contributo Regione	2.b	Valentini
2.2	Sistemi informativi e telematica	372	1353	4205	0 Acquisto componenti hardware e/o software da entrate derivanti da alienazioni	CK	5	5.000,00	Reinvestimento	2.b	Valentini
3.0	Economato	356	1275	50	0 Arredi e attrezzature per gli uffici provinciali	GEK	5	20.000,00	Ammortamento	3	Valentini
3.0	Economato	356	1275	2154	0 Arredi per il provveditorato agli studi	GEK	5	2.500,00	Ammortamento	3	Valentini
3.0	Economato	356	1275	3320	0 Restauro mobili	GEK	5	1.000,00	Ammortamento	3	Valentini
3.1	Ragioneria e patrimonio	108	1318	591	0 Reinvestimento di patrimonio da destinare	GEK	1	5.000,00	Reinvestimento	3	Valentini
3.1	Ragioneria e patrimonio	108	1318	2945	0 Costituzione diritto di superficie locali Comparto S.Paolo	SK	1	11.000,00	Ammortamento	3	Valentini
3.1	Ragioneria e patrimonio	108	1318	3230	0 Spese condominiali di manutenzione straordinaria	SK	1	10.000,00	Ammortamento	3	Valentini
3.1	Ragioneria e patrimonio	447	1587	3609	0 Gestione della liquidita' extra tesoreria unica	OSGK	10	12.000.000,00	Riscossione crediti	3	Valentini
5.0	Territorio e ambiente	472	1690	666	0 Contributi per qualificazione aree protette Provincia di Modena	SK	7	200.000,00	Avanzo	5	Vaccari
5.0	Territorio e ambiente	472	1694	670	0 Realizzazione "percorsi natura" e progetti valorizzazione fasce fluviali	SK	1	150.000,00	Alienazioni patrimoniali	5	Vaccari
5.0	Territorio e ambiente	472	1691	2784	0 Realizzazione interventi nei Siti di Rete Natura 2000 con contributi regionali	CK	1	299.793,15	Contributo Regione	5	Vaccari
5.0	Territorio e ambiente	423	1484	3126	0 Gestione finanziaria interventi ambientali regionali (L.R. 3/99 artt. 99 e 100)	TK	7	1.886.649,52	Deleghe	5	Vaccari
5.0	Territorio e ambiente	423	1484	3169	0 Spese per manutenzione straordinaria del Parco Monte S.Giulia ((Centro servizi) (Convenzione)	SK	3	25.000,00	Ammortamento	5	Vaccari
5.0	Territorio e ambiente	423	1484	3270	0 Contributi all'Unione di Comuni Montani Valli Doio,Dragone,Secchia per la manutenzione straordinaria del Parco Monte S.Giulia (Convenzione)	SK	7	5.000,00	Ammortamento	5	Vaccari

Cdr	Servizio	P.mma	P.tto	Azione	Art. Descrizione	Flex	Int.	2012	Finanziamento	Cod. Assessore
5.0	Territorio e ambiente	472	1693	4191	0 Contributi in conto capitale ad aree protette derivanti da Fondo verde	CK	7	30.000,00	Contributo privati	5 Vaccari
5.0	Territorio e ambiente	380	1522	4263	0 Incarichi area territorio e ambiente	SK	6	38.000,00	Ammortamento	4 Pagani
5.1	Valutazioni, autorizzazioni e controlli ambientali integrati	413	1458	4338	0 Fondo di rotazione per interventi collegati al piano energetico provinciale					
5.7	Pianificazione urbanistica e cartografica	152	1311	2882	0 Diffusione telematica cartografia digitale	OSGK	10	1.000.000,00	Riscossione crediti	5 Vaccari
6.0	Lavori pubblici	448	1590	937	0 Fondo di rotazione per la progettazione di opere pubbliche e anticipazioni spese per espropri	SK	5	5.000,00	Ammortamento	4 Pagani
6.0	Lavori pubblici	448	1591	2611	0 Contributo al Comune di Frassinoro per manutenzione strada comunale S.Pellegrino in Alpe	SK	7	16.000,00	Ammortamento	6 Pagani
6.0	Lavori pubblici	449	1594	2694	0 Progetto sicurezza	SK	1	200.000,00	Avanzo	6 Pagani
6.0	Lavori pubblici	449	1594	2694	0 Progetto sicurezza	SK	1	200.000,00	E.P.	6 Pagani
6.0	Lavori pubblici	329	1156	3115	2 SP569 'Pedemontana' (Quota a carico della Regione Emilia Romagna)	CK	1	4.000.000,00	Triler	6 Pagani
6.0	Lavori pubblici	448	1590	3267	0 Incarichi, consulenze e spese tecniche per progettazioni	SK	6	147.530,00	Ammortamento	6 Pagani
6.0	Lavori pubblici	448	1590	3267	0 Incarichi, consulenze e spese tecniche per progettazioni	SK	6	2.470,00	E.P.	6 Pagani
6.0	Lavori pubblici	448	1590	3594	0 Spese straordinarie per la nuova rete stradale provinciale: convenzioni province limitrofe	SK	7	60.720,00	Ammortamento	6 Pagani
6.0	Lavori pubblici	449	1594	3729	0 Miglioramento dei livelli di sicurezza stradale - ammodernamento barriere di sicurezza	SK	1	150.000,00	Avanzo	6 Pagani
6.0	Lavori pubblici	329	1253	3907	2 Pista ciclabile in comune di San Cesario - Quota Comune	CK	1	50.000,00	Contributo altri E.P.	6 Pagani
6.0	Lavori pubblici	329	1253	3907	3 Pista ciclabile in comune di San Cesario - Quota Regione	CK	1	600.000,00	Contributo Regione	6 Pagani
6.0	Lavori pubblici	448	1591	4326	0 Contributo per S.P. 33 - Collegamento Malandrone - Pratolino sulla SS 12	SK	7	700.000,00	Alienazioni patrimoniali	6 Pagani
6.1	Lavori speciali Opere Pubbliche	451	1600	292	0 Lavori urgenti per movimenti franosi imprevisi	SK	1	150.000,00	E.P.	6 Pagani
6.1	Lavori speciali Opere Pubbliche	437	1598	557	0 Messa a norma impianti elettrici e antincendio: Istituti scolastici	SK	1	50.000,00	E.P.	6 Pagani
6.1	Lavori speciali Opere Pubbliche	450	1596	2445	0 S.P. 26 - Consolidamenti e potenziamenti vari	SK	1	60.000,00	E.P.	6 Pagani
6.1	Lavori speciali Opere Pubbliche	437	1598	2651	1 Adeguamenti normativi per impianti e strutture di istituti scolastici - Quota a carico Provincia	SK	1	1.300.000,00	Avanzo	6 Pagani
6.1	Lavori speciali Opere Pubbliche	437	1598	2651	1 Adeguamenti normativi per impianti e strutture di istituti scolastici - Quota a carico Provincia	SK	1	558.000,00	E.P.	6 Pagani
6.1	Lavori speciali Opere Pubbliche	437	1598	2651	1 Adeguamenti normativi per impianti e strutture di istituti scolastici - Quota a carico Provincia	SK	1	200.000,00	Alienazioni patrimoniali	6 Pagani
6.1	Lavori speciali Opere Pubbliche	437	1598	2651	4 Adeguamenti normativi per impianti e strutture di istituti scolastici - Quota a carico altri enti	CK	1	200.000,00	Contributo privati	6 Pagani
6.1	Lavori speciali Opere Pubbliche	451	1601	3123	0 Monitoraggio sperimentale frane	SK	1	18.000,00	Ammortamento	6 Pagani

Cdr	Servizio	P.mma	P.tto	Azione	Art. Descrizione	Flex	Int.	2012	Finanziamento	Cod. Assessore	
6.1	Lavori speciali Opere Pubbliche	450	1596	3383	0 S.P. 23 consolidamento e potenziamenti vari	SK	1	250.000,00	Alienazioni patrimoniali	6	Pagani
6.1	Lavori speciali Opere Pubbliche	450	1596	3573	0 S.P. 569 consolidamenti e potenziamenti vari	SK	1	130.000,00	ex anas	6	Pagani
6.1	Lavori speciali Opere Pubbliche	451	1601	3608	0 Indagini per progettazioni	SK	6	15.000,00	Ammortamento	6	Pagani
6.1	Lavori speciali Opere Pubbliche	450	1596	3624	0 Spese per esecuzione rilievi topografici	SK	1	3.000,00	Ammortamento	6	Pagani
6.1	Lavori speciali Opere Pubbliche	451	1600	3714	0 S.P. 3 - consolidamento corpo stradale per frane	SK	1	160.000,00	Avanzo	6	Pagani
6.1	Lavori speciali Opere Pubbliche	450	1596	3716	0 S.P. 413 - consolidamenti e potenziamenti vari	SK	1	250.000,00	ex anas	6	Pagani
6.1	Lavori speciali Opere Pubbliche	450	1596	3873	0 S.P. 5 consolidamenti e potenziamenti vari	SK	1	100.000,00	E.P.	6	Pagani
6.1	Lavori speciali Opere Pubbliche	450	1596	3912	0 S.P. 4 consolidamenti e potenziamenti vari	SK	1	50.000,00	E.P.	6	Pagani
6.1	Lavori speciali Opere Pubbliche	450	1596	3913	0 S.P. 486 consolidamenti e potenziamenti vari	SK	1	105.000,00	E.P.	6	Pagani
6.1	Lavori speciali Opere Pubbliche	450	1596	3919	0 S.P. 28 consolidamenti e potenziamenti vari	SK	1	120.000,00	E.P.	6	Pagani
6.1	Lavori speciali Opere Pubbliche	451	1601	4009	0 Acquisto accessori e piccole attrezzature	SK	5	3.000,00	Ammortamento	6	Pagani
6.1	Lavori speciali Opere Pubbliche	451	1600	4016	0 Lavori geologici e geotecnici	SK	1	15.000,00	Ammortamento	6	Pagani
6.1	Lavori speciali Opere Pubbliche	451	1600	4163	0 SP 38 L.S. consolidamenti e potenziamenti vari	SK	1	170.000,00	E.P.	6	Pagani
6.1	Lavori speciali Opere Pubbliche	451	1600	4164	0 SP 19 di Castelvecchio L.S. consolidamenti e potenziamenti vari	SK	1	200.000,00	Avanzo	6	Pagani
6.2	Manutenzione Opere Pubbliche	455	1613	250	0 S.P. 4 - Sistemazioni varie	SK	1	90.000,00	E.P.	6	Pagani
6.2	Manutenzione Opere Pubbliche	455	1615	275	0 Acquisto accessori e piccole attrezzature	SK	5	5.000,00	Ammortamento	6	Pagani
6.2	Manutenzione Opere Pubbliche	438	1552	558	0 I.T.I.- I.P.S.I.A. Corni MO - Manutenzione straordinaria	SK	1	100.000,00	E.P.	6	Pagani
6.2	Manutenzione Opere Pubbliche	438	1552	563	0 I.T.C. Barozzi di Modena - Manutenzione straordinaria	SK	1	120.000,00	E.P.	6	Pagani
6.2	Manutenzione Opere Pubbliche	438	1552	566	0 I.T.C. Paradisi di Vignola - Manutenzione straordinaria	SK	1	12.000,00	Ammortamento	6	Pagani
6.2	Manutenzione Opere Pubbliche	438	1552	572	0 Liceo scientifico Formigini di Sassuolo - Manutenzione straordinaria	SK	1	10.000,00	Ammortamento	6	Pagani
6.2	Manutenzione Opere Pubbliche	438	1552	575	0 I.T.I. Galilei di Mirandola - Manutenzione straordinaria	SK	1	35.000,00	E.P.	6	Pagani
6.2	Manutenzione Opere Pubbliche	438	1552	577	0 Liceo scientifico Fanti di Carpi - manutenzione straordinaria	SK	1	30.000,00	Ammortamento	6	Pagani
6.2	Manutenzione Opere Pubbliche	438	1552	635	0 Polo scolastico L. Da Vinci - Interventi di manutenzione straordinaria	SK	1	120.000,00	E.P.	6	Pagani



Cdr	Servizio	P.mma	P.tto	Azione	Art. Descrizione	Flex	Int.	2012	Finanziamento	Cod. Assessore
6.2	Manutenzione Opere Pubbliche	438	1552	635	0 Polo scolastico L. Da Vinci - Interventi di manutenzione straordinaria	SK	1	250.000,00	Alienazioni patrimoniali	6
6.2	Manutenzione Opere Pubbliche	438	1552	838	0 Polo scolastico Cavazzi-Sorbelli di Pavullo - manutenzione straordinaria	SK	1	90.000,00	E.P.	6
6.2	Manutenzione Opere Pubbliche	438	1552	862	0 ITI L. Da Vinci di Carpi - Manutenzione straordinaria	SK	1	30.000,00	E.P.	6
6.2	Manutenzione Opere Pubbliche	438	1552	870	0 Ristrutturazione impianti di allarme: istituti scolastici	SK	1	20.000,00	Ammortamento	6
6.2	Manutenzione Opere Pubbliche	438	1552	871	0 Manutenzione straordinaria impianti termici: istituti scolastici	GEK	1	20.000,00	Ammortamento	6
6.2	Manutenzione Opere Pubbliche	438	1555	872	0 Manutenzione straordinaria impianti termici: uffici provinciali	GEK	1	5.000,00	Ammortamento	6
6.2	Manutenzione Opere Pubbliche	438	1552	2520	0 Manutenzione straordinaria impianti di elevazione: Istituti scolastici	SK	1	10.000,00	Ammortamento	6
6.2	Manutenzione Opere Pubbliche	438	1552	2532	0 I.T.C. Luosi di Mirandola - Manutenzione straordinaria	SK	1	30.000,00	Avanzo	6
6.2	Manutenzione Opere Pubbliche	438	1552	2533	0 I.P.I. Vallauri di Carpi - Manutenzione straordinaria	SK	1	25.000,00	Ammortamento	6
6.2	Manutenzione Opere Pubbliche	438	1552	2534	0 Liceo scientifico Wilgelmo di Modena - Manutenzione straordinaria	SK	1	35.000,00	E.P.	6
6.2	Manutenzione Opere Pubbliche	438	1552	2535	0 Liceo Tassoni di Modena - Manutenzione straordinaria	SK	1	90.000,00	E.P.	6
6.2	Manutenzione Opere Pubbliche	438	1554	2636	0 Acquisto per sostituzione estintori in istituti scolastici	GEK	3	10.000,00	Ammortamento	6
6.2	Manutenzione Opere Pubbliche	438	1554	2637	0 Acquisto per sostituzione estintori in uffici provinciali	GEK	3	5.000,00	Ammortamento	6
6.2	Manutenzione Opere Pubbliche	438	1552	2697	0 Istituto d'arte Venturi di Modena - Manutenzione straordinaria	SK	1	80.000,00	E.P.	6
6.2	Manutenzione Opere Pubbliche	438	1552	2698	0 Liceo classico Muratori di Modena - Manutenzione straordinaria	SK	1	80.000,00	E.P.	6
6.2	Manutenzione Opere Pubbliche	455	1613	2707	0 Interventi di manutenzione speciale	SK	1	210.000,00	E.P.	6
6.2	Manutenzione Opere Pubbliche	455	1613	3130	0 Forniture varie per Manutenzione Strade	SK	3	100.000,00	E.P.	6
6.2	Manutenzione Opere Pubbliche	455	1613	3133	0 S. P. 9 Sistemazioni Varie	SK	1	50.000,00	E.P.	6
6.2	Manutenzione Opere Pubbliche	438	1552	3145	0 I.P.S.I.A. Don Magnani di Sassuolo - Manutenzione straordinaria	SK	1	10.000,00	Ammortamento	6
6.2	Manutenzione Opere Pubbliche	438	1552	3257	0 Manutenzione straordinaria edifici scolastici	GEK	1	160.000,00	E.P.	6
6.2	Manutenzione Opere Pubbliche	438	1555	3258	0 Manutenzione straordinaria edifici provinciali	GEK	1	35.000,00	Ammortamento	6
6.2	Manutenzione Opere Pubbliche	455	1613	3575	0 S.P. 26 sistemazioni varie	SK	1	190.000,00	Avanzo	6
6.2	Manutenzione Opere Pubbliche	455	1613	3577	0 S.P. 3 - sistemazioni varie	SK	1	40.000,00	E.P.	6

Cdr	Servizio	P.mma	P.tto	Azione	Art. Descrizione	Flex	Int.	2012	Finanziamento	Cod. Assessore
6.2	Manutenzione Opere Pubbliche	438	1552	3597	0 I.T.I. "A. Volta" manutenzione straordinaria	SK	1	15.000,00	Ammortamento	6 Pagani
6.2	Manutenzione Opere Pubbliche	438	1552	3599	0 Manutenzione straordinaria del verde in edifici scolastici	GEK	1	40.000,00	Ammortamento	6 Pagani
6.2	Manutenzione Opere Pubbliche	455	1613	3781	0 Contributo per lavori sulla S.P. 568	SK	7	300.000,00	Alienazioni patrimoniali	6 Pagani
6.2	Manutenzione Opere Pubbliche	455	1613	3866	0 S.P. 1 sistemazioni varie	SK	1	50.000,00	ex anas	6 Pagani
6.2	Manutenzione Opere Pubbliche	455	1613	4171	0 Interventi per il contenimento dell'inquinamento acustico	SK	1	150.000,00	Alienazioni patrimoniali	6 Pagani
6.2	Manutenzione Opere Pubbliche	455	1613	4171	0 Interventi per il contenimento dell'inquinamento acustico	SK	1	150.000,00	Avanzo	6 Pagani
6.5	Amministrativo lavori pubblici	456	1619	257	0 Spese relative a procedure espropriative	SK	2	20.000,00	Ammortamento	6 Pagani
6.5	Amministrativo lavori pubblici	106	275	3292	0 Pubblicazione bandi e esiti di gare opere pubbliche	SK	1	2.000,00	Ammortamento	6 Pagani
6.5	Amministrativo lavori pubblici	104	269	4008	0 Contributo all'Autorita' per la vigilanza sui Lavori Pubblici ai sensi art. 1 commi 65 e 67 L. 266/2005	SK	7	1.500,00	Ammortamento	6 Pagani
7.1	Industria, commercio e servizi	474	1701	813	0 Spesa per implementazione e qualificazione dei programmi gestionali del sistema informativo del turismo	SK	5	5.000,00	Ammortamento	7.c Galli
7.1	Industria, commercio e servizi	475	1706	2631	0 Contributi agli Enti Locali per investimenti di riqualificazione delle aree commerciali (L.R. 41/97 art. 10 bis)	TK	7	698.400,00	Deleghe	7.b Sirotti
7.1	Industria, commercio e servizi	474	1703	2873	0 Piano musei concorso a progetti dei singoli musei L.R. 18/2000 (Convenzione RER fino al 2012)	CK	7	70.000,00	Contributo Regione	7.c Galli
7.1	Industria, commercio e servizi	474	1700	3304	0 Interventi per l'innovazione del turismo	SK	5	20.000,00	Ammortamento	7.c Galli
7.1	Industria, commercio e servizi	475	1707	3942	0 Gestione sistemi informativi a supporto della rete Sportelli Unici	SK	5	4.000,00	Ammortamento	7.b Sirotti
7.1	Industria, commercio e servizi	475	1706	4076	0 Partecipazione a societa' di capitali	SK	8	37.250,00	Ammortamento	7.b Sirotti
7.1	Industria, commercio e servizi	474	1700	4218	0 Contributi per programmi L.R. 17/02	TK	7	270.000,00	Deleghe	7.c Galli
7.1	Industria, commercio e servizi	474	1700	4219	0 Contributi per programmi L.R. 17/02 a soggetti privati	TK	7	250.000,00	Deleghe	7.c Galli
7.1	Industria, commercio e servizi	474	1700	4249	0 Contributi per interventi di valorizzazione: POR FESR 2007/2013 asse IV - attivita' IV 1.1	TK	7	1.063.412,92	Deleghe	7.c Galli
7.1	Industria, commercio e servizi	475	1706	4290	0 Contributi agli Enti Pubblici per il progetto strategico regionale del Settore Commercio 2009-2011 - L. 266/97	TK	7	90.406,49	Deleghe	7.b Sirotti
7.1	Industria, commercio e servizi	475	1710	4291	0 Contributi ai Soggetti Privati per il progetto strategico regionale del Settore Commercio 2009-2011 - L. 266/97	TK	7	361.626,00	Deleghe	7.b Sirotti
7.5	Valorizzazione dell'agroalimentare e del territorio	470	1682	180	0 Contributi a favore di conduttori e di cooperative agricole danneggiati da eccezionali avversita' atmosferiche	TK	7	200.000,00	Deleghe	7.a Tomei
7.5	Valorizzazione dell'agroalimentare e del territorio	367	1297	205	0 Contributi per la produzione del miele	TK	7	5.500,00	Deleghe	7.a Tomei

Cdr	Servizio	P.mma	P.tto	Azione	Art.	Descrizione	Flex	Int.	2012	Finanziamento	Cod.	Assessore
7.5	Valorizzazione dell'agroalimentare e del territorio	476	1715	409	0	Acquisto materiali e strumenti di prevenzione da usarsi presso le aziende agricole richiedenti	TK	5	87.244,70	Deleghe	7.a	Tomei
7.5	Valorizzazione dell'agroalimentare e del territorio	476	1715	441	0	Acquisizione di beni mobili, macchine ed attrezzature tecniche	SK	5	5.500,00	Ammortamento	7.a	Tomei
7.5	Valorizzazione dell'agroalimentare e del territorio	476	1714	443	0	Acquisizione di beni mobili, macchine ed attrezzature tecniche progetti speciali pesca	TK	5	29.000,00	Deleghe	7.a	Tomei
7.5	Valorizzazione dell'agroalimentare e del territorio	476	1715	3059	0	Acquisizione di beni mobili, macchine ed attrezzature tecniche	TK	5	10.000,00	Deleghe	7.a	Tomei
7.5	Valorizzazione dell'agroalimentare e del territorio	476	1715	4189	0	Acquisti per attuazione politiche faunistiche	CK	5	1.100,00	Contributo altri E.P.	7.a	Tomei
7.5	Valorizzazione dell'agroalimentare e del territorio	476	1715	4229	0	Contributi per l'esercizio delle funzioni in materia faunistico venatoria	TK	7	23.500,00	Deleghe	7.a	Tomei
8.2	Istruzione e cultura	460	1639	933	0	Dritto allo studio: trasporti scolastici, servizi per l'accesso, interventi di investimento.	TK	7	270.000,00	Deleghe	8.a	Malaguti
8.2	Istruzione e cultura	460	1637	2153	0	Fornitura di arredi per istituti superiori	SK	5	20.000,00	Ammortamento	8.a	Malaguti
8.2	Istruzione e cultura	460	1637	2777	0	Contributi agli istituti di istruzione per acquisto o sostituzione arredi	SK	7	130.000,00	E.P.	8.a	Malaguti
8.2	Istruzione e cultura	460	1637	3348	0	Fornitura straordinaria di arredi	SK	5	20.000,00	Ammortamento	8.a	Malaguti
8.2	Istruzione e cultura	460	1637	4079	1	ITCG Bagni di Sassuolo - Adeguamento sismico - Quota Provincia	SK	1	500.000,00	Avanzo	8.a	Malaguti
						<b>Totale</b>			<b>33.313.602,78</b>			

*Riepilogo spese d'investimento anno 2013  
per fonte di finanziamento*

Cod.	Assessorato	Amm.to	Avanzo	Entrate proprie	Deleghe	Contributi Regione	Contributi Regione TRIRER	Contributi altri Enti P.	Contributi privati	Reinvestimento patrimonio e crediti	Mutui	Totale
0	Direzione Generale	8.000,00	0,00	0,00	0,00	0,00	0,00	0,00	150.000,00	0,00	0,00	158.000,00
1	Presidenza	17.500,00	0,00	0,00	0,00	0,00	0,00	0,00	0,00	0,00	0,00	17.500,00
2.a	Risorse umane	0,00	0,00	0,00	0,00	0,00	0,00	0,00	0,00	0,00	0,00	0,00
2.b	Informatica	125.500,00	0,00	0,00	0,00	0,00	0,00	0,00	0,00	5.000,00	0,00	130.500,00
3	Bilancio	51.500,00	0,00	0,00	0,00	0,00	0,00	0,00	0,00	12.005.000,00	0,00	12.056.500,00
4	Sviluppo del territorio	43.000,00	0,00	0,00	0,00	0,00	0,00	0,00	0,00	0,00	0,00	43.000,00
5	Ambiente e mobilità	30.000,00	0,00	200.000,00	0,00	0,00	0,00	0,00	30.000,00	1.180.000,00	0,00	1.440.000,00
6	Lavori pubblici	750.000,00	0,00	3.312.220,00	0,00	0,00	10.350.000,00	500.000,00	0,00	2.470.000,00	1.750.000,00	19.132.220,00
7.a	Agricoltura	5.500,00	0,00	0,00	155.244,70	0,00	0,00	1.100,00	0,00	0,00	0,00	161.844,70
7.b	Politiche per l'economia locale	4.000,00	0,00	0,00	700.000,00	0,00	0,00	0,00	0,00	0,00	0,00	704.000,00
7.c	Promozione turistica	25.000,00	0,00	0,00	920.000,00	70.000,00	0,00	0,00	0,00	0,00	0,00	1.015.000,00
7.d	Sport	0,00	0,00	0,00	0,00	0,00	0,00	0,00	0,00	0,00	0,00	0,00
8.a	Istruzione e cultura	40.000,00	0,00	130.000,00	270.000,00	0,00	0,00	0,00	0,00	2.550.000,00	0,00	2.990.000,00
8.b	FP e Mercato del lavoro	0,00	0,00	0,00	0,00	0,00	0,00	0,00	0,00	0,00	0,00	0,00
8.c	Sociale	0,00	0,00	0,00	0,00	0,00	0,00	0,00	0,00	0,00	0,00	0,00
8.d	Pari Opportunità	0,00	0,00	0,00	0,00	0,00	0,00	0,00	0,00	0,00	0,00	0,00
	Totale complessivo	1.100.000,00	0,00	3.642.220,00	2.045.244,70	70.000,00	10.350.000,00	501.100,00	180.000,00	18.210.000,00	1.750.000,00	<b>37.848.564,70</b>

Spese d'investimento anno 2013

Cdr	Servizio	P.mma	P.tto	Azione	Art.	Descrizione	Flex	Int.	2013	Finanziamento	Cod.	Assessore
0.0	Direzione Generale	402	1418	3056	0	Iniziative con la Fondazione Cassa di Risparmio di Modena - Contributi	CK	7	150.000,00	Contributo privati	0	Sabbatini
0.1	Osservatori statistici e programmazione negoziata	153	583	3009	0	Integrazione banche dati statistiche						Sabbatini
1.3	Relazioni	397	1408	3468	0	Acquisto beni, mezzi strumentali e attrezzature	SK	5	8.000,00	Ammortamento	0	Sabbatini
2.2	Sistemi informativi e telematica	373	1354	745	0	Acquisto componenti hardware e software per dotazioni informatiche	GEK	5	2.500,00	Ammortamento	2.b	Valentini
2.2	Sistemi informativi e telematica	372	1353	746	0	Acquisto software	SK	5	54.000,00	Ammortamento	2.b	Valentini
2.2	Sistemi informativi e telematica	373	1354	747	0	Acquisto hardware	SK	5	20.000,00	Ammortamento	2.b	Valentini
2.2	Sistemi informativi e telematica	159	404	3295	0	Acquisto attrezzature per archivi	SK	5	4.000,00	Ammortamento	2.b	Valentini
2.2	Sistemi informativi e telematica	372	1353	3347	0	Incarichi dell'area risorse umane	SK	6	20.000,00	Ammortamento	2.b	Valentini
2.2	Sistemi informativi e telematica	159	404	3456	0	Interventi per la tutela e la conservazione dell'archivio storico	SK	1	25.000,00	Ammortamento	2.b	Valentini
2.2	Sistemi informativi e telematica	372	1353	4205	0	Acquisto componenti hardware e/o software da entrate derivanti da alienazioni	CK	5	5.000,00	Reinvestimento	2.b	Valentini
3.0	Economato	356	1275	50	0	Arredi e attrezzature per gli uffici provinciali	GEK	5	20.000,00	Ammortamento	3	Valentini
3.0	Economato	356	1275	2154	0	Arredi per il provveditorato agli studi	GEK	5	2.500,00	Ammortamento	3	Valentini
3.0	Economato	356	1275	3320	0	Restauro mobili	GEK	5	1.000,00	Ammortamento	3	Valentini
3.1	Ragioneria e patrimonio	108	1318	591	0	Reinvestimento di patrimonio da destinare	GEK	1	5.000,00	Reinvestimento	3	Valentini
3.1	Ragioneria e patrimonio	108	1318	2945	0	Costituzione diritto di superficie locali Comparto S.Paolo	SK	1	11.000,00	Ammortamento	3	Valentini
3.1	Ragioneria e patrimonio	108	1318	3230	0	Spese condominiali di manutenzione straordinaria	SK	1	17.000,00	Ammortamento	3	Valentini
3.1	Ragioneria e patrimonio	447	1587	3609	0	Gestione della liquidita' extra tesoreria unica	OSGK	10	12.000.000,00	Riscossione crediti	3	Valentini
5.0	Territorio e ambiente	472	1690	666	0	Contributi per qualificazione aree protette Provincia di Modena	SK	7	200.000,00	E.P.	5	Vaccari
5.0	Territorio e ambiente	472	1694	670	0	Realizzazione "percorsi natura" e progetti valorizzazione fasce fluviali	SK	1	180.000,00	Alienazioni patrimoniali	5	Vaccari
5.0	Territorio e ambiente	423	1484	3169	0	Spese per manutenzione straordinaria del Parco Monte S.Giulia (Centro servizi) (Convenzione)	SK	3	25.000,00	Ammortamento	5	Vaccari
5.0	Territorio e ambiente	423	1484	3270	0	Contributi all'Unione di Comuni Montani Valli Dolo,Dragone,Secchia per la manutenzione straordinaria del Parco Monte S.Giulia (Convenzione)	SK	7	5.000,00	Ammortamento	5	Vaccari
5.0	Territorio e ambiente	472	1693	4191	0	Contributi in conto capitale ad aree protette derivanti da Fondo verde	CK	7	30.000,00	Contributo privati	5	Vaccari
5.0	Territorio e ambiente	380	1522	4263	0	Incarichi area territorio e ambiente	SK	6	38.000,00	Ammortamento	4	Pagani

Cdr	Servizio	P.mma	P.to	Azione	Art.	Descrizione	Flex	Int.	2013	Finanziamento	Cod.	Assessore
5.1	Valutazioni, autorizzazioni e controlli ambientali integrati	413	1458	4338	0	Fondo di rotazione per interventi collegati al piano energetico provinciale						
							OSGK	10	1.000.000,00	Riscossione crediti	5	Vaccari
5.7	Pianificazione urbanistica e cartografica	152	1311	2882	0	Diffusione telematica cartografia digitale						
6.0	Lavori pubblici	448	1590	937	0	Fondo di rotazione per la progettazione di opere pubbliche e anticipazioni spese per espropri	SK	5	5.000,00	Ammortamento	4	Pagani
6.0	Lavori pubblici	448	1591	2611	0	Contributo al Comune di Frassinoro per manutenzione strada comunale S. Pellegrino in Alpe	SK	1	20.000,00	Ammortamento	6	Pagani
6.0	Lavori pubblici	449	1594	2694	0	Progetto sicurezza	SK	7	16.000,00	Ammortamento	6	Pagani
6.0	Lavori pubblici	449	1594	2694	0	Progetto sicurezza	SK	1	1.750.000,00	Mutuo	6	Pagani
6.0	Lavori pubblici	329	1156	3115	2	SP569 Pedemontana' (Quota a carico della Regione Emilia Romagna)	CK	1	7.850.000,00	Trirer	6	Pagani
6.0	Lavori pubblici	448	1590	3267	0	Incarichi, consulenze e spese tecniche per progettazioni	SK	6	80.000,00	Ammortamento	6	Pagani
6.0	Lavori pubblici	448	1590	3594	0	Spese straordinarie per la nuova rete stradale provinciale: convenzioni province limitrofe	SK	7	60.720,00	Ammortamento	6	Pagani
6.0	Lavori pubblici	329	1156	3709	2	Collegamento Pedemontana-SP 623: 2' lotto variante di Spilamberto (Quota Comune)	CK	1	500.000,00	Contributo altri E.F	6	Pagani
6.0	Lavori pubblici	329	1156	3709	3	Collegamento Pedemontana-SP 623: 2' lotto variante di Spilamberto (Quota Regione)	CK	1	2.500.000,00	Trirer	6	Pagani
6.0	Lavori pubblici	449	1594	3729	0	Miglioramento dei livelli di sicurezza stradale - ammodernamento barriere di sicurezza	SK	1	150.000,00	Alienazioni patrimoniali	6	Pagani
6.1	Lavori speciali Opere Pubbliche	450	1596	269	0	S.P. 24 - consolidamenti e potenziamenti vari	SK	1	200.000,00	Ammortamento	6	Pagani
6.1	Lavori speciali Opere Pubbliche	451	1600	292	0	Lavori urgenti per movimenti franosi imprevisti	SK	1	75.000,00	E.P.	6	Pagani
6.1	Lavori speciali Opere Pubbliche	451	1600	292	0	Lavori urgenti per movimenti franosi imprevisti	SK	1	75.000,00	Alienazioni patrimoniali	6	Pagani
6.1	Lavori speciali Opere Pubbliche	437	1598	2651	1	Adeguamenti normativi per impianti e strutture di istituti scolastici - Quota a carico Provincia	SK	1	620.000,00	E.P.	6	Pagani
6.1	Lavori speciali Opere Pubbliche	437	1598	2651	1	Adeguamenti normativi per impianti e strutture di istituti scolastici - Quota a carico Provincia	SK	1	50.000,00	Alienazioni patrimoniali	6	Pagani
6.1	Lavori speciali Opere Pubbliche	451	1601	3123	0	Monitoraggio sperimentale frane	SK	1	18.000,00	Ammortamento	6	Pagani
6.1	Lavori speciali Opere Pubbliche	451	1601	3608	0	Indagini per progettazioni	SK	6	15.000,00	Ammortamento	6	Pagani
6.1	Lavori speciali Opere Pubbliche	450	1596	3624	0	Spese per esecuzione rilievi topografici	SK	1	3.000,00	Ammortamento	6	Pagani
6.1	Lavori speciali Opere Pubbliche	451	1600	3714	0	S.P. 3 - consolidamento corpo stradale per frane	SK	1	140.000,00	Alienazioni patrimoniali	6	Pagani
6.1	Lavori speciali Opere Pubbliche	450	1596	3912	0	S.P. 4 consolidamenti e potenziamenti vari	SK	1	50.000,00	E.P.	6	Pagani
6.1	Lavori speciali Opere Pubbliche	450	1596	3912	0	S.P. 4 consolidamenti e potenziamenti vari	SK	1	80.000,00	Alienazioni patrimoniali	6	Pagani

Cdr	Servizio	P.mma	P.to	Azione	Art.	Descrizione	Flex	Int.	2013	Finanziamento	Cod.	Assessore
6.1	Lavori speciali Opere Pubbliche	450	1596	3913	0	S.P. 486 consolidamenti e potenziamenti vari	SK	1	150.000,00	Alienazioni patrimoniali	6	Pagani
6.1	Lavori speciali Opere Pubbliche	451	1601	4009	0	Acquisto accessori e piccole attrezzature	SK	5	3.000,00	Ammortamento	6	Pagani
6.1	Lavori speciali Opere Pubbliche	451	1600	4016	0	Lavori geologici e geotecnici	SK	1	15.000,00	Ammortamento	6	Pagani
6.2	Manutenzione Opere Pubbliche	455	1613	254	0	Trattamenti superficiali	SK	1	700.000,00	E.P.	6	Pagani
6.2	Manutenzione Opere Pubbliche	455	1615	275	0	Acquisto accessori e piccole attrezzature	SK	5	5.000,00	Ammortamento	6	Pagani
6.2	Manutenzione Opere Pubbliche	455	1615	278	0	Acquisto autocarri e attrezzature	SK	5	60.000,00	Ammortamento	6	Pagani
6.2	Manutenzione Opere Pubbliche	438	1552	558	0	I.T.I.- I.P.S.I.A. Corni MO - Manutenzione straordinaria	SK	1	200.000,00	Alienazioni patrimoniali	6	Pagani
6.2	Manutenzione Opere Pubbliche	438	1552	560	0	ITA Calvi di Finale Emilia - Manutenzione straordinaria	SK	1	40.000,00	E.P.	6	Pagani
6.2	Manutenzione Opere Pubbliche	438	1552	560	0	ITA Calvi di Finale Emilia - Manutenzione straordinaria	SK	1	40.000,00	Alienazioni patrimoniali	6	Pagani
6.2	Manutenzione Opere Pubbliche	438	1552	563	0	I.T.C. Barozzi di Modena - Manutenzione straordinaria	SK	1	30.000,00	E.P.	6	Pagani
6.2	Manutenzione Opere Pubbliche	438	1552	564	0	I.T.C. Meucci di Carpi - Manutenzione straordinaria	SK	1	60.000,00	E.P.	6	Pagani
6.2	Manutenzione Opere Pubbliche	438	1552	565	0	I.T.I. Fermi di Modena - Manutenzione straordinaria	SK	1	15.000,00	Ammortamento	6	Pagani
6.2	Manutenzione Opere Pubbliche	438	1552	565	0	I.T.I. Fermi di Modena - Manutenzione straordinaria	SK	1	120.000,00	Alienazioni patrimoniali	6	Pagani
6.2	Manutenzione Opere Pubbliche	438	1552	566	0	I.T.C. Paradisi di Vignola - Manutenzione straordinaria	SK	1	120.000,00	Alienazioni patrimoniali	6	Pagani
6.2	Manutenzione Opere Pubbliche	438	1552	575	0	I.T.I. Galilei di Mirandola - Manutenzione straordinaria	SK	1	20.000,00	Alienazioni patrimoniali	6	Pagani
6.2	Manutenzione Opere Pubbliche	438	1552	635	0	Polo scolastico L. Da Vinci - Interventi di manutenzione straordinaria	SK	1	100.000,00	Alienazioni patrimoniali	6	Pagani
6.2	Manutenzione Opere Pubbliche	438	1555	828	0	Palazzo Provinciale - Manutenzione Straordinaria	SK	1	30.000,00	Alienazioni patrimoniali	6	Pagani
6.2	Manutenzione Opere Pubbliche	438	1552	860	0	I.P.T.C. Cattaneo di Modena - Manutenzione straordinaria	SK	1	30.000,00	E.P.	6	Pagani
6.2	Manutenzione Opere Pubbliche	438	1552	860	0	I.P.T.C. Cattaneo di Modena - Manutenzione straordinaria	SK	1	50.000,00	Alienazioni patrimoniali	6	Pagani
6.2	Manutenzione Opere Pubbliche	438	1552	870	0	Ristrutturazione impianti di allarme: istituti scolastici	SK	1	20.000,00	Ammortamento	6	Pagani
6.2	Manutenzione Opere Pubbliche	438	1552	871	0	Manutenzione straordinaria impianti termici: istituti scolastici	GEK	1	20.000,00	Ammortamento	6	Pagani
6.2	Manutenzione Opere Pubbliche	438	1555	872	0	Manutenzione straordinaria impianti termici: uffici provinciali	GEK	1	5.000,00	Ammortamento	6	Pagani
6.2	Manutenzione Opere Pubbliche	438	1552	903	0	I.T.C.G. Guarini di Modena - Manutenzione straordinaria	SK	1	80.000,00	E.P.	6	Pagani

Cdr	Servizio	P.mma	P.to	Azione	Art.	Descrizione	Flex	Int.	2013	Finanziamento	Cod.	Assessore
6.2	Manutenzione Opere Pubbliche	438	1552	903	0	I.T.C.G. Guarini di Modena - Manutenzione straordinaria	SK	1	80.000,00	Alienazioni patrimoniali	6	Pagani
6.2	Manutenzione Opere Pubbliche	455	1613	2453	0	S.P. 21 Sistemazioni varie	SK	1	100.000,00	Alienazioni patrimoniali	6	Pagani
6.2	Manutenzione Opere Pubbliche	438	1552	2520	0	Manutenzione straordinaria impianti di elevazione: Istituti scolastici	SK	1	10.000,00	Ammortamento	6	Pagani
6.2	Manutenzione Opere Pubbliche	438	1552	2532	0	I.T.C. Luosi di Mirandola - Manutenzione straordinaria	SK	1	30.000,00	Alienazioni patrimoniali	6	Pagani
6.2	Manutenzione Opere Pubbliche	438	1552	2533	0	I.P.I. Vallauri di Carpi - Manutenzione straordinaria	SK	1	19.220,00	E.P.	6	Pagani
6.2	Manutenzione Opere Pubbliche	438	1552	2533	0	I.P.I. Vallauri di Carpi - Manutenzione straordinaria	SK	1	780,00	Ammortamento	6	Pagani
6.2	Manutenzione Opere Pubbliche	438	1552	2533	0	I.P.I. Vallauri di Carpi - Manutenzione straordinaria	SK	1	50.000,00	Alienazioni patrimoniali	6	Pagani
6.2	Manutenzione Opere Pubbliche	438	1552	2535	0	Liceo Tassoni di Modena - Manutenzione straordinaria	SK	1	190.000,00	Alienazioni patrimoniali	6	Pagani
6.2	Manutenzione Opere Pubbliche	438	1554	2636	0	Acquisto per sostituzione estintori in istituti scolastici	GEK	3	10.000,00	Ammortamento	6	Pagani
6.2	Manutenzione Opere Pubbliche	438	1554	2637	0	Acquisto per sostituzione estintori in uffici provinciali	GEK	3	5.000,00	Ammortamento	6	Pagani
6.2	Manutenzione Opere Pubbliche	438	1552	2697	0	Istituto d'arte Venturi di Modena - Manutenzione straordinaria	SK	1	50.000,00	E.P.	6	Pagani
6.2	Manutenzione Opere Pubbliche	438	1552	2698	0	Liceo classico Muratori di Modena - Manutenzione straordinaria	SK	1	55.000,00	Alienazioni patrimoniali	6	Pagani
6.2	Manutenzione Opere Pubbliche	455	1613	2707	0	Interventi di manutenzione speciale	SK	1	150.000,00	E.P.	6	Pagani
6.2	Manutenzione Opere Pubbliche	438	1552	2731	0	Liceo classico S. Carlo di Modena - Manutenzione straordinaria	SK	1	40.000,00	Alienazioni patrimoniali	6	Pagani
6.2	Manutenzione Opere Pubbliche	455	1613	3130	0	Forniture varie per Manutenzione Strade	SK	3	100.000,00	E.P.	6	Pagani
6.2	Manutenzione Opere Pubbliche	438	1552	3146	0	I.T.I. - I.P.I. Levi di Vignola - Manutenzione straordinaria	SK	1	80.000,00	Alienazioni patrimoniali	6	Pagani
6.2	Manutenzione Opere Pubbliche	438	1552	3257	0	Manutenzione straordinaria edifici scolastici	GEK	1	160.000,00	E.P.	6	Pagani
6.2	Manutenzione Opere Pubbliche	438	1555	3258	0	Manutenzione straordinaria edifici provinciali	GEK	1	35.000,00	Ammortamento	6	Pagani
6.2	Manutenzione Opere Pubbliche	455	1613	3406	0	S.P. 468 sistemazioni varie	SK	1	220.000,00	Alienazioni patrimoniali	6	Pagani
6.2	Manutenzione Opere Pubbliche	438	1552	3599	0	Manutenzione straordinaria del verde in edifici scolastici	GEK	1	40.000,00	Ammortamento	6	Pagani
6.2	Manutenzione Opere Pubbliche	455	1613	3865	0	S.P. 14 sistemazioni varie	SK	1	70.000,00	Ammortamento	6	Pagani
6.2	Manutenzione Opere Pubbliche	455	1613	4171	0	Interventi per il contenimento dell'inquinamento acustico	SK	1	300.000,00	Alienazioni patrimoniali	6	Pagani
6.2	Manutenzione Opere Pubbliche	455	1613	4178	1	Risagomature, tappeti bituminosi e opere complementari - Quota Provincia	SK	1	1.000.000,00	E.P.	6	Pagani



Cdr	Servizio	P.mma	P.tto	Azione	Art.	Descrizione	Flex	Int.	2013	Finanziamento	Cod.	Assessore
6.2	Manutenzione Opere Pubbliche	455	1613	4337	0	S.P. n. 255 sistemazioni varie	SK	1	48.000,00	E.P.	6	Pagani
6.5	Amministrativo lavori pubblici	456	1619	257	0	Spese relative a procedure espropriative	SK	2	20.000,00	Ammortamento	6	Pagani
6.5	Amministrativo lavori pubblici	106	275	3292	0	Pubblicazione bandi e esiti di gare opere pubbliche	SK	1	2.000,00	Ammortamento	6	Pagani
6.5	Amministrativo lavori pubblici	104	269	4008	0	Contributo all'Autorita' per la vigilanza sui Lavori Pubblici ai sensi art. 1 commi 65 e 67 L. 266/2005	SK	7	1.500,00	Ammortamento	6	Pagani
7.1	Industria, commercio e servizi	474	1701	813	0	Spesa per implementazione e qualificazione dei programmi gestionali del sistema informativo del turismo	SK	5	5.000,00	Ammortamento	7.c	Galli
7.1	Industria, commercio e servizi	475	1706	2631	0	Contributi agli Enti Locali per investimenti di riqualificazione delle aree commerciali. (L.R. 41/97 art. 10 bis)	TK	7	700.000,00	Deleghe	7.b	Sirotti
7.1	Industria, commercio e servizi	474	1703	2873	0	Piano musei concorso a progetti dei singoli musei L.R. 18/2000 (Convenzione RER fino al 2012)	CK	7	70.000,00	Contributo Regione	7.c	Galli
7.1	Industria, commercio e servizi	474	1700	3304	0	Interventi per l'innovazione del turismo	SK	5	20.000,00	Ammortamento	7.c	Galli
7.1	Industria, commercio e servizi	475	1707	3942	0	Gestione sistemi informativi a supporto della rete Sportelli Unici	SK	5	4.000,00	Ammortamento	7.b	Sirotti
7.1	Industria, commercio e servizi	474	1700	4218	0	Contributi per programmi L.R. 17/02	TK	7	270.000,00	Deleghe	7.c	Galli
7.1	Industria, commercio e servizi	474	1700	4219	0	Contributi per programmi L.R. 17/02 a soggetti privati	TK	7	250.000,00	Deleghe	7.c	Galli
7.1	Industria, commercio e servizi	474	1700	4249	0	Contributi per interventi di valorizzazione: POR FESR 2007/2013 asse IV - attivita' IV 1.1	TK	7	400.000,00	Deleghe	7.c	Galli
7.5	Valorizzazione dell'agroalimentare e del territorio	367	1297	205	0	Contributi per la produzione del miele	TK	7	5.500,00	Deleghe	7.a	Tomei
7.5	Valorizzazione dell'agroalimentare e del territorio	476	1715	409	0	Acquisto materiali e strumenti di prevenzione da usarsi presso le aziende agricole richiedenti	TK	5	87.244,70	Deleghe	7.a	Tomei
7.5	Valorizzazione dell'agroalimentare e del territorio	476	1715	441	0	Acquisizione di beni mobili, macchine ed attrezzature tecniche	SK	5	5.500,00	Ammortamento	7.a	Tomei
7.5	Valorizzazione dell'agroalimentare e del territorio	476	1714	443	0	Acquisizione di beni mobili, macchine ed attrezzature tecniche progetti speciali pesca	TK	5	29.000,00	Deleghe	7.a	Tomei
7.5	Valorizzazione dell'agroalimentare e del territorio	476	1715	3059	0	Acquisizione di beni mobili, macchine ed attrezzature tecniche	TK	5	10.000,00	Deleghe	7.a	Tomei
7.5	Valorizzazione dell'agroalimentare e del territorio	476	1715	4189	0	Acquisti per attuazione politiche faunistiche	CK	5	1.100,00	Contributo altri E.F	7.a	Tomei
7.5	Valorizzazione dell'agroalimentare e del territorio	476	1715	4229	0	Contributi per l'esercizio delle funzioni in materia faunistico venatoria	TK	7	23.500,00	Deleghe	7.a	Tomei

Cdr	Servizio	P.mma	P.tto	Azione	Art.	Descrizione	Flex	Int.	2013	Finanziamento	Cod.	Assessore
8.2	Istruzione e cultura	460	1639	933	0	Diritto allo studio: trasporti scolastici, servizi per l'accesso, interventi di investimento.	TK	7	270.000,00	Deleghe	8.a	Malaguti
8.2	Istruzione e cultura	460	1637	2153	0	Fornitura di arredi per istituti superiori	SK	5	20.000,00	Ammortamento	8.a	Malaguti
8.2	Istruzione e cultura	460	1637	2777	0	Contributi agli istituti di istruzione per acquisto o sostituzione arredi	SK	7	130.000,00	E.P.	8.a	Malaguti
8.2	Istruzione e cultura	460	1637	3348	0	Fornitura straordinaria di arredi	SK	5	20.000,00	Ammortamento	8.a	Malaguti
8.2	Istruzione e cultura	460	1637	3354	1	Nuova sede liceo Formiggini - Quota Provincia	SK	1	2.550.000,00	Alienazioni patrimoniali	8.a	Malaguti
						<b>Totale</b>			<b>37.848.564,70</b>			

*Riepilogo spese d'investimento anno 2014  
per fonte di finanziamento*

Cod.	Assessorato	Amm.to	Avanzo	Entrate proprie	Deleghe	Contributi Regione	Contributi Regione TRIRER	Contributi altri Enti P.	Contributi privati	Reinvestimento patrimonio e crediti	Mutui	Totale
0	Direzione Generale	8.000,00	0,00	0,00	0,00	0,00	0,00	0,00	150.000,00	0,00	0,00	158.000,00
1	Presidenza	117.500,00	0,00	0,00	0,00	0,00	0,00	0,00	0,00	0,00	0,00	117.500,00
2.a	Risorse umane	0,00	0,00	0,00	0,00	0,00	0,00	0,00	0,00	0,00	0,00	0,00
2.b	Informatica	125.500,00	0,00	0,00	0,00	0,00	0,00	0,00	0,00	5.000,00	0,00	130.500,00
3	Bilancio	44.500,00	0,00	0,00	0,00	0,00	0,00	0,00	0,00	12.005.000,00	0,00	12.049.500,00
4	Sviluppo del territorio	5.000,00	0,00	0,00	0,00	0,00	0,00	0,00	0,00	0,00	0,00	5.000,00
5	Ambiente e mobilità	68.000,00	0,00	200.000,00	0,00	0,00	0,00	0,00	30.000,00	1.000.000,00	180.000,00	1.478.000,00
6	Lavori pubblici	657.000,00	0,00	4.969.220,00	0,00	0,00	17.637.000,00	6.628.000,00	0,00	1.290.000,00	3.770.000,00	34.951.220,00
7.a	Agricoltura	5.500,00	0,00	0,00	155.244,70	0,00	0,00	1.100,00	0,00	0,00	0,00	161.844,70
7.b	Politiche per l'economia locale	4.000,00	0,00	0,00	700.000,00	0,00	0,00	0,00	0,00	0,00	0,00	704.000,00
7.c	Promozione turistica	25.000,00	0,00	0,00	520.000,00	70.000,00	0,00	0,00	0,00	0,00	0,00	615.000,00
7.d	Sport	0,00	0,00	0,00	0,00	0,00	0,00	0,00	0,00	0,00	0,00	0,00
8.a	Istruzione e cultura	40.000,00	0,00	130.000,00	270.000,00	0,00	0,00	0,00	0,00	0,00	0,00	440.000,00
8.b	FP e Mercato del lavoro	0,00	0,00	0,00	0,00	0,00	0,00	0,00	0,00	0,00	0,00	0,00
8.c	Sociale	0,00	0,00	0,00	0,00	0,00	0,00	0,00	0,00	0,00	0,00	0,00
8.d	Pari Opportunità	0,00	0,00	0,00	0,00	0,00	0,00	0,00	0,00	0,00	0,00	0,00
	Totale complessivo	1.100.000,00	0,00	5.299.220,00	1.645.244,70	70.000,00	17.637.000,00	6.629.100,00	180.000,00	14.300.000,00	3.950.000,00	<b>50.810.564,70</b>

Spese d'investimento anno 2014

Cdr	Servizio	P.mmi	P.tto	Azione	Art.	Descrizione	Flex	Int.	2014	Finanziamento	Cod.	Assessore
0.0	Direzione Generale	402	1418	3056	0	Iniziative con la Fondazione Cassa di Risparmio di Modena - Contributi	CK	7	150.000,00	Contributo privati	0	Sabattini
0.1	Osservatori statistici e programmazione negoziata	153	583	3009	0	Integrazione banche dati statistiche						Sabattini
1.3	Relazioni	395	1405	540	0	Contributi in conto capitale per cooperazione internazionale	SK	5	8.000,00	Ammortamento	0	
1.3	Relazioni	397	1408	3468	0	Acquisto beni, mezzi strumentali e attrezzature	SK	7	100.000,00	Ammortamento	1	Sabattini
2.2	Sistemi informativi e telematica	373	1354	745	0	Acquisto componenti hardware e software per dotazioni informatiche	SK	5	17.500,00	Ammortamento	1	Sabattini
2.2	Sistemi informativi e telematica	372	1353	746	0	Acquisto software	GEK	5	2.500,00	Ammortamento	2.b	Valentini
2.2	Sistemi informativi e telematica	373	1354	747	0	Acquisto hardware	SK	5	54.000,00	Ammortamento	2.b	Valentini
2.2	Sistemi informativi e telematica	159	404	3295	0	Acquisto attrezzature per archivi	SK	5	20.000,00	Ammortamento	2.b	Valentini
2.2	Sistemi informativi e telematica	372	1353	3347	0	Incarichi dell'area risorse umane	SK	6	20.000,00	Ammortamento	2.b	Valentini
2.2	Sistemi informativi e telematica	159	404	3456	0	Interventi per la tutela e la conservazione dell'archivio storico	SK	1	25.000,00	Ammortamento	2.b	Valentini
2.2	Sistemi informativi e telematica	372	1353	4205	0	Acquisto componenti hardware e/o software da entrate derivanti da alienazioni	CK	5	5.000,00	Reinvestimento	2.b	Valentini
3.0	Economato	356	1275	50	0	Arredi e attrezzature per gli uffici provinciali	GEK	5	20.000,00	Ammortamento	3	Valentini
3.0	Economato	356	1275	2154	0	Arredi per il provveditorato agli studi	GEK	5	2.500,00	Ammortamento	3	Valentini
3.0	Economato	356	1275	3320	0	Restauro mobili	GEK	5	1.000,00	Ammortamento	3	Valentini
3.1	Ragioneria e patrimonio	108	1318	591	0	Reinvestimento di patrimonio da destinare	GEK	1	5.000,00	Reinvestimento	3	Valentini
3.1	Ragioneria e patrimonio	108	1318	2945	0	Costituzione diritto di superficie locali Comparto S.Paolo	SK	1	11.000,00	Ammortamento	3	Valentini
3.1	Ragioneria e patrimonio	108	1318	3230	0	Spese condominiali di manutenzione straordinaria	SK	1	10.000,00	Ammortamento	3	Valentini
3.1	Ragioneria e patrimonio	447	1587	3609	0	Gestione della liquidita' extra tesoreria unica	OSGK	10	12.000.000,00	Riscossione crediti	3	Valentini
5.0	Territorio e ambiente	472	1690	666	0	Contributi per qualificazione aree protette Provincia di Modena	SK	7	200.000,00	E.P.	5	Vaccari
5.0	Territorio e ambiente	472	1694	670	0	Realizzazione "percorsi natura" e progetti valorizzazione fasce fluviali	SK	1	180.000,00	Mutuo	5	Vaccari
5.0	Territorio e ambiente	423	1484	3169	0	Spese per manutenzione straordinaria del Parco Monte S.Giulia (Centro servizi) (Convenzione)	SK	3	25.000,00	Ammortamento	5	Vaccari
5.0	Territorio e ambiente	423	1484	3270	0	Contributi all'Unione di Comuni Montani Valli Dolo,Dragone,Secchia per la manutenzione straordinaria del Parco Monte S.Giulia (Convenzione)	SK	7	5.000,00	Ammortamento	5	Vaccari
5.0	Territorio e ambiente	472	1693	4191	0	Contributi in conto capitale ad aree protette derivanti da Fondo verde	CK	7	30.000,00	Contributo privati	5	Vaccari
5.0	Territorio e ambiente	380	1522	4263	0	Incarichi area territorio e ambiente	SK	6	38.000,00	Ammortamento	5	Vaccari

Cdr	Servizio	P.m.m.	P.tto	Azione	Art.	Descrizione	Flex	Int.	2014	Finanziamento	Cod.	Assessore
5.1	Valutazioni, autorizzazioni e controlli ambientali integrati	413	1458	4338	0	Fondo di rotazione per interventi collegati al piano energetico provinciale	OSGK	10	1.000.000,00	Riscossione crediti	5	Vaccari
5.7	Pianificazione urbanistica e cartografica	152	1311	2882	0	Diffusione telematica cartografia digitale						
6.0	Lavori pubblici	448	1590	937	0	Fondo di rotazione per la progettazione di opere pubbliche e anticipazioni spese per espropri	SK	5	5.000,00	Ammortamento	4	Pagani
6.0	Lavori pubblici	448	1591	2611	0	Contributo al Comune di Frassinoro per manutenzione strada comunale S.Pellegrino in Alpe	SK	1	20.000,00	Ammortamento	6	Pagani
6.0	Lavori pubblici	449	1594	2694	0	Progetto sicurezza	SK	1	150.000,00	E.P.	6	Pagani
6.0	Lavori pubblici	449	1594	2694	0	Progetto sicurezza	SK	1	1.000.000,00	Mutuo	6	Pagani
6.0	Lavori pubblici	329	1156	2840	2	S.P. 1 - Adeguamento generale (Quota a carico Comuni)	CK	1	500.000,00	Contributo altri E.P.	6	Pagani
6.0	Lavori pubblici	329	1156	2840	3	S.P. 1 - Adeguamento generale (quota Regione)	CK	1	9.945.000,00	Trirer	6	Pagani
6.0	Lavori pubblici	448	1590	3267	0	Incarichi, consulenze e spese tecniche per progettazioni	SK	6	80.000,00	Ammortamento	6	Pagani
6.0	Lavori pubblici	329	1156	3391	3	S.P. 2 variante di Camposanto (Quota Regione E.R)	CK	1	4.500.000,00	Trirer	6	Pagani
6.0	Lavori pubblici	448	1590	3594	0	Spese straordinarie per la nuova rete stradale provinciale: convenzioni province limitrofe						
6.0	Lavori pubblici	449	1594	3729	0	Miglioramento dei livelli di sicurezza stradale - ammodernamento barriere di sicurezza	SK	7	60.720,00	Ammortamento	6	Pagani
6.0	Lavori pubblici	329	1156	3904	2	S.P. 468 variante di Medolla - Quota Comuni	SK	1	150.000,00	Mutuo	6	Pagani
6.0	Lavori pubblici	329	1156	3904	3	S.P. 468 variante di Medolla - Quota Regione	CK	1	2.128.000,00	Contributo altri E.P.	6	Pagani
6.0	Lavori pubblici	329	1253	3908	2	Pista ciclabile Modena-Castelfranco E. - Quota Comune	CK	1	3.192.000,00	Trirer	6	Pagani
6.0	Lavori pubblici	329	1253	3909	2	Pista ciclabile Modena - Mirandola- Finale E. : tratto Bastiglia - Medolla - Quota Comune	CK	1	2.000.000,00	Contributo altri E.P.	6	Pagani
6.1	Lavori speciali Opere Pubbliche	450	1596	255	0	S.P. 13 consolidamenti e potenziamenti vari	SK	1	300.000,00	Alienazioni Patrimoniali	6	Pagani
6.1	Lavori speciali Opere Pubbliche	450	1596	273	0	S.P. 12 consolidamenti e potenziamenti vari	SK	1	240.000,00	Alienazioni Patrimoniali	6	Pagani
6.1	Lavori speciali Opere Pubbliche	451	1600	292	0	Lavori urgenti per movimenti franosi imprevisi	SK	1	150.000,00	E.P.	6	Pagani
6.1	Lavori speciali Opere Pubbliche	450	1596	2445	0	S.P. 26 - Consolidamenti e potenziamenti vari	SK	1	800.000,00	E.P.	6	Pagani
6.1	Lavori speciali Opere Pubbliche	450	1596	2617	0	S.P. 34 consolidamenti e potenziamenti vari	SK	1	150.000,00	Mutuo	6	Pagani
6.1	Lavori speciali Opere Pubbliche	437	1598	2651	1	Adeguamenti normativi per impianti e strutture di istituti scolastici - Quota a carico Provincia	SK	1	400.000,00	E.P.	6	Pagani
6.1	Lavori speciali Opere Pubbliche	451	1601	3123	0	Monitoraggio sperimentale frane	SK	1	18.000,00	Ammortamento	6	Pagani
6.1	Lavori speciali Opere Pubbliche	450	1596	3382	0	S.P. 21 di Serrazoni sistemazioni varie	SK	1	150.000,00	Mutuo	6	Pagani
6.1	Lavori speciali Opere Pubbliche	450	1596	3586	0	S.P. 30 consolidamenti e potenziamenti vari	SK	1	120.000,00	Mutuo	6	Pagani
6.1	Lavori speciali Opere Pubbliche	451	1601	3608	0	Indagini per progettazioni	SK	6	15.000,00	Ammortamento	6	Pagani

Cdr	Servizio	P.mmi	P.tto	Azione	Art.	Descrizione	Flex	Int.	2014	Finanziamento	Cod.	Assessore
6.1	Lavori speciali Opere Pubbliche	450	1596	3624	0	Spese per esecuzione rilievi topografici	SK	1	3.000,00	Ammortamento	6	Pagani
6.1	Lavori speciali Opere Pubbliche	451	1600	3713	0	S.P. 20 - consolidamento corpo stradale per frane	SK	1	150.000,00	Mutuo	6	Pagani
6.1	Lavori speciali Opere Pubbliche	451	1600	3714	0	S.P. 3 - consolidamento corpo stradale per frane	SK	1	100.000,00	E.P.	6	Pagani
6.1	Lavori speciali Opere Pubbliche	450	1596	3912	0	S.P. 4 consolidamenti e potenziamenti vari	SK	1	50.000,00	E.P.	6	Pagani
6.1	Lavori speciali Opere Pubbliche	451	1600	3914	0	S.P. 27 sistemazione movimenti franosi	SK	1	300.000,00	Alienazioni Patrimoniali	6	Pagani
6.1	Lavori speciali Opere Pubbliche	450	1596	3916	0	S.P. 16 consolidamenti e potenziamenti vari	SK	1	880.000,00	Mutuo	6	Pagani
6.1	Lavori speciali Opere Pubbliche	450	1596	3919	0	S.P. 28 consolidamenti e potenziamenti vari	SK	1	150.000,00	Mutuo	6	Pagani
6.1	Lavori speciali Opere Pubbliche	450	1596	3919	0	S.P. 28 consolidamenti e potenziamenti vari	SK	1	22.220,00	E.P.	6	Pagani
6.1	Lavori speciali Opere Pubbliche	450	1596	3919	0	S.P. 28 consolidamenti e potenziamenti vari	SK	1	2.780,00	Ammortamento	6	Pagani
6.1	Lavori speciali Opere Pubbliche	451	1601	4009	0	Acquisto accessori e piccole attrezzature	SK	5	3.000,00	Ammortamento	6	Pagani
6.1	Lavori speciali Opere Pubbliche	451	1600	4016	0	Lavori geologici e geotecnici	SK	1	15.000,00	Ammortamento	6	Pagani
6.1	Lavori speciali Opere Pubbliche	451	1600	4163	0	SP 38 L.S. consolidamenti e potenziamenti vari	SK	1	120.000,00	Mutuo	6	Pagani
6.2	Manutenzione Opere Pubbliche	455	1613	250	0	S.P. 4 - Sistemazioni varie	SK	1	130.000,00	E.P.	6	Pagani
6.2	Manutenzione Opere Pubbliche	455	1613	251	0	S.P. 23 Valle Rossema sistemazioni varie	SK	1	100.000,00	Mutuo	6	Pagani
6.2	Manutenzione Opere Pubbliche	455	1613	254	0	Trattamenti superficiali	SK	1	400.000,00	E.P.	6	Pagani
6.2	Manutenzione Opere Pubbliche	455	1613	254	0	Trattamenti superficiali	SK	1	300.000,00	Mutuo	6	Pagani
6.2	Manutenzione Opere Pubbliche	455	1613	256	0	S.P. 5 - Sistemazioni varie	SK	1	150.000,00	Mutuo	6	Pagani
6.2	Manutenzione Opere Pubbliche	455	1615	275	0	Acquisto accessori e piccole attrezzature	SK	5	5.000,00	Ammortamento	6	Pagani
6.2	Manutenzione Opere Pubbliche	455	1615	278	0	Acquisto autocarri e attrezzature	SK	5	60.000,00	Ammortamento	6	Pagani
6.2	Manutenzione Opere Pubbliche	438	1552	560	0	ITA Calvi di Finale Emilia - Manutenzione straordinaria	SK	1	35.000,00	E.P.	6	Pagani
6.2	Manutenzione Opere Pubbliche	438	1552	563	0	I.T.C. Barozzi di Modena - Manutenzione straordinaria	SK	1	60.000,00	E.P.	6	Pagani
6.2	Manutenzione Opere Pubbliche	438	1552	564	0	I.T.C. Meucci di Carpi - Manutenzione straordinaria	SK	1	10.000,00	E.P.	6	
6.2	Manutenzione Opere Pubbliche	438	1552	577	0	Liceo scientifico Fanti di Carpi - manutenzione straordinaria	SK	1	35.000,00	E.P.	6	Pagani

Cdr	Servizio	P.mmi	P.tto	Azione	Art.	Descrizione	Flex	Int.	2014	Finanziamento	Cod.	Assessore
6.2	Manutenzione Opere Pubbliche	438	1552	635	0	Polo scolastico L. Da Vinci - Interventi di manutenzione straordinaria	SK	1	165.000,00	E.P.	6	Pagani
6.2	Manutenzione Opere Pubbliche	438	1555	828	0	Palazzo Provinciale - Manutenzione Straordinaria	SK	1	50.000,00	E.P.	6	Pagani
6.2	Manutenzione Opere Pubbliche	438	1552	838	0	Polo scolastico Cavazzi-Sorbelli di Pavullo - manutenzione straordinaria	SK	1	95.000,00	E.P.	6	Pagani
6.2	Manutenzione Opere Pubbliche	438	1552	860	0	I.P.T.C. Cattaneo di Modena - Manutenzione straordinaria	SK	1	180.000,00	E.P.	6	Pagani
6.2	Manutenzione Opere Pubbliche	438	1552	870	0	Ristrutturazione impianti di allarme: istituti scolastici	SK	1	25.000,00	Ammortamento	6	Pagani
6.2	Manutenzione Opere Pubbliche	438	1552	871	0	Manutenzione straordinaria impianti termici: istituti scolastici	GEK	1	25.000,00	Ammortamento	6	Pagani
6.2	Manutenzione Opere Pubbliche	438	1555	872	0	Manutenzione straordinaria impianti termici: uffici provinciali	GEK	1	5.000,00	Ammortamento	6	Pagani
6.2	Manutenzione Opere Pubbliche	438	1552	903	0	I.T.C.G. Guarini di Modena - Manutenzione straordinaria	SK	1	140.000,00	E.P.	6	Pagani
6.2	Manutenzione Opere Pubbliche	455	1613	2431	0	S.P. 36 sistemazioni varie	SK	1	80.000,00	E.P.	6	Pagani
6.2	Manutenzione Opere Pubbliche	455	1613	2455	0	S.P. 18 - Sistemazioni varie	SK	1	150.000,00	Alienazioni Patrimoniali	6	Pagani
6.2	Manutenzione Opere Pubbliche	438	1552	2513	0	Manutenzione straordinaria pareti mobili nelle palestre	GEK	1	50.000,00	Ammortamento	6	Pagani
6.2	Manutenzione Opere Pubbliche	438	1552	2520	0	Manutenzione straordinaria impianti di elevazione: Istituti scolastici	SK	1	12.000,00	Ammortamento	6	Pagani
6.2	Manutenzione Opere Pubbliche	438	1552	2532	0	I.T.C. Luosi di Mirandola - Manutenzione straordinaria	SK	1	40.000,00	E.P.	6	Pagani
6.2	Manutenzione Opere Pubbliche	438	1554	2636	0	Acquisto per sostituzione estintori in istituti scolastici	GEK	3	12.000,00	Ammortamento	6	Pagani
6.2	Manutenzione Opere Pubbliche	438	1554	2637	0	Acquisto per sostituzione estintori in uffici provinciali	GEK	3	6.000,00	Ammortamento	6	Pagani
6.2	Manutenzione Opere Pubbliche	438	1552	2698	0	Liceo classico Muratori di Modena - Manutenzione straordinaria	SK	1	35.000,00	E.P.	6	Pagani
6.2	Manutenzione Opere Pubbliche	455	1613	2707	0	Interventi di manutenzione speciale	SK	1	150.000,00	E.P.	6	Pagani
6.2	Manutenzione Opere Pubbliche	455	1613	2825	0	S.P. 15 sistemazioni varie	SK	1	30.000,00	E.P.	6	Pagani
6.2	Manutenzione Opere Pubbliche	455	1613	3130	0	Forniture varie per Manutenzione Strade	SK	3	100.000,00	E.P.	6	Pagani
6.2	Manutenzione Opere Pubbliche	438	1552	3145	0	I.P.S.I.A. Don Magnani di Sassuolo - Manutenzione straordinaria	SK	1	120.000,00	Ammortamento	6	Pagani
6.2	Manutenzione Opere Pubbliche	438	1552	3146	0	I.T.I. - I.P.I. Levi di Vignola - Manutenzione straordinaria	SK	1	150.000,00	E.P.	6	Pagani
6.2	Manutenzione Opere Pubbliche	438	1552	3257	0	Manutenzione straordinaria edifici scolastici	GEK	1	160.000,00	E.P.	6	Pagani
6.2	Manutenzione Opere Pubbliche	438	1555	3258	0	Manutenzione straordinaria edifici provinciali	GEK	1	40.000,00	Ammortamento	6	Pagani

Cdr	Servizio	P.m.m.	P.tto	Azione	Art.	Descrizione	Flex	Int.	2014	Finanziamento	Cod.	Assessore
6.2	Manutenzione Opere Pubbliche	455	1613	3406	0	0 S.P. 468 sistemazioni varie	SK	1	44.000,00	E.P.	6	Pagani
6.2	Manutenzione Opere Pubbliche	455	1613	3407	0	0 S.P. 486 sistemazioni varie	SK	1	60.000,00	E.P.	6	Pagani
6.2	Manutenzione Opere Pubbliche	455	1613	3580	0	0 S.P. 623 sistemazioni varie	SK	1	15.000,00	E.P.	6	Pagani
6.2	Manutenzione Opere Pubbliche	455	1613	3581	0	0 S.P. 7 sistemazioni varie	SK	1	19.000,00	E.P.	6	Pagani
6.2	Manutenzione Opere Pubbliche	438	1552	3599	0	0 Manutenzione straordinaria del verde in edifici scolastici	GEK	1	40.000,00	Ammortamento	6	Pagani
6.2	Manutenzione Opere Pubbliche	455	1613	3781	0	0 Contributo per lavori sulla S.P. 568	SK	7	350.000,00	Mutuo	6	Pagani
6.2	Manutenzione Opere Pubbliche	455	1613	3865	0	0 S.P. 14 sistemazioni varie	SK	1	10.000,00	E.P.	6	Pagani
6.2	Manutenzione Opere Pubbliche	455	1613	3866	0	0 S.P. 1 sistemazioni varie	SK	1	14.000,00	E.P.	6	Pagani
6.2	Manutenzione Opere Pubbliche	455	1613	4171	0	0 Interventi per il contenimento dell'inquinamento acustico	SK	1	300.000,00	Alienazioni Patrimoniali	6	Pagani
6.2	Manutenzione Opere Pubbliche	455	1613	4178	1	1 Risagomature, tappeti bituminosi e opere complementari - Quota Provincia	SK	1	1.000.000,00	E.P.	6	Pagani
6.2	Manutenzione Opere Pubbliche	455	1613	4266	0	0 S.P. 37 di Serravalle M.O. Sistemazioni varie	SK	1	90.000,00	E.P.	6	Pagani
6.5	Amministrativo lavori pubblici	456	1619	257	0	0 Spese relative a procedure espropriative	SK	2	20.000,00	Ammortamento	6	Pagani
6.5	Amministrativo lavori pubblici	106	275	3292	0	0 Pubblicazione bandi e esiti di gare opere pubbliche	SK	1	2.000,00	Ammortamento	6	Pagani
6.5	Amministrativo lavori pubblici	104	269	4008	0	0 Contributo all'Autorita' per la vigilanza sui Lavori Pubblici ai sensi art. 1 commi 65 e 67 L. 266/2005	SK	7	1.500,00	Ammortamento	6	Pagani
7.1	Industria, commercio e servizi	474	1701	813	0	0 Spesa per implementazione e qualificazione dei programmi gestionali del sistema informativo del turismo	SK	5	5.000,00	Ammortamento	7.c	Galli
7.1	Industria, commercio e servizi	475	1706	2631	0	0 Contributi agli Enti Locali per investimenti di riqualificazione delle aree commerciali (L.R. 41/97 art. 10 bis)	TK	7	700.000,00	Deleghe	7.b	Sirotti
7.1	Industria, commercio e servizi	474	1703	2873	0	0 Piano musei concorso a progetti dei singoli musei L.R. 18/2000 (Convenzione RER fino al 2012)	CK	7	70.000,00	Contributo Regione	7.c	Galli
7.1	Industria, commercio e servizi	474	1700	3304	0	0 Interventi per l'innovazione del turismo	SK	5	20.000,00	Ammortamento	7.c	Galli
7.1	Industria, commercio e servizi	475	1707	3942	0	0 Gestione sistemi informativi a supporto della rete Sportelli Unici	SK	5	4.000,00	Ammortamento	7.b	Sirotti
7.1	Industria, commercio e servizi	474	1700	4218	0	0 Contributi per programmi L.R. 17/02	TK	7	270.000,00	Deleghe	7.c	Galli
7.1	Industria, commercio e servizi	474	1700	4219	0	0 Contributi per programmi L.R. 17/02 a soggetti privati	TK	7	250.000,00	Deleghe	7.c	Galli
7.5	Valorizzazione dell'agroalimentare e del territorio	367	1297	205	0	0 Contributi per la produzione del miele	TK	7	5.500,00	Deleghe	7.a	Tomei



Cdr	Servizio	P.m.m.	P.tto	Azione	Art.	Descrizione	Flex	Int.	2014	Finanziamento	Cod.	Assessore
7.5	Valorizzazione dell'agroalimentare e del territorio	476	1715	409	0	Acquisto materiali e strumenti di prevenzione da usarsi presso le aziende agricole richiedenti	TK	5	87.244,70	Deleghe	7.a	Tomei
7.5	Valorizzazione dell'agroalimentare e del territorio	476	1715	441	0	Acquisizione di beni mobili, macchine ed attrezzature tecniche	SK	5	5.500,00	Ammortamento	7.a	Tomei
7.5	Valorizzazione dell'agroalimentare e del territorio	476	1714	443	0	Acquisizione di beni mobili, macchine ed attrezzature tecniche progetti speciali pesca	TK	5	29.000,00	Deleghe	7.a	Tomei
7.5	Valorizzazione dell'agroalimentare e del territorio	476	1715	3059	0	Acquisizione di beni mobili, macchine ed attrezzature tecniche	TK	5	10.000,00	Deleghe	7.a	Tomei
7.5	Valorizzazione dell'agroalimentare e del territorio	476	1715	4189	0	Acquisti per attuazione politiche faunistiche	CK	5	1.100,00	Contributo altri E.P.	7.a	Tomei
7.5	Valorizzazione dell'agroalimentare e del territorio	476	1715	4229	0	Contributi per l'esercizio delle funzioni in materia faunistico venatoria	TK	7	23.500,00	Deleghe	7.a	Tomei
8.2	Istruzione e cultura	460	1639	933	0	Diritto allo studio: trasporti scolastici, servizi per l'accesso, interventi di investimento.	TK	7	270.000,00	Deleghe	8.a	Malaguti
8.2	Istruzione e cultura	460	1637	2153	0	Fornitura di arredi per istituti superiori	SK	5	20.000,00	Ammortamento	8.a	Malaguti
8.2	Istruzione e cultura	460	1637	2777	0	Contributi agli istituti di istruzione per acquisto o sostituzione arredi	SK	7	130.000,00	E.P.	8.a	Malaguti
8.2	Istruzione e cultura	460	1637	3348	0	Fornitura straordinaria di arredi	SK	5	20.000,00	Ammortamento	8.a	Malaguti
						<b>Totale</b>			<b>50.810.564,70</b>			



# **BUDGET ECONOMICO 2012**

**Documentazione da allegare  
al Bilancio di Previsione Esercizio 2012  
della Provincia di Modena**



<b>PROMOVI SRL - BUDGET ECONOMICO 2012</b>			
<b>Costi</b>		<b>Ricavi</b>	
Interessi passivi	€ 100.000,00	Dividendi	€ 390.000,00
Oneri amministrativi e generali	€ 15.000,00	Ricavi da gestori reti	€ 30.000,00
Ammortamenti	€ 38.000,00		
<b>Totale Costi d'esercizio 2012</b>	<b>€ 153.000,00</b>	<b>Totale Ricavi d'esercizio 2012</b>	<b>€ 420.000,00</b>
Utile d'esercizio 2012	€ 267.000,00		
<b>Totale a pareggio</b>	<b>€ 420.000,00</b>	<b>Totale a pareggio</b>	<b>€ 420.000,00</b>

Per il prossimo esercizio non sono previste spese di investimento. E' contemplato il costo dell'eventuale indebitamento solo a partire dall'ultimo trimestre 2012, in quanto si ritiene opportuno attendere gli sviluppi della vicenda legata all'emanazione del bando di gara emesso da Anas spa per la futura concessione del tratto Autostradale Modena-Brennero.

## **PARERE SUL BILANCIO DI PREVISIONE PER L'ESERCIZIO 2012 E RELATIVI ALLEGATI**

### **Il Collegio dei Revisori**

Esaminati gli schemi:

- della relazione previsionale e programmatica
- del bilancio di previsione per l'esercizio 2012
- del bilancio pluriennale 2012-2014  
completi dei relativi allegati, predisposti dalla Giunta Provinciale ed approvati con atto n. 422 del 15/11/2011 e consegnati all'organo di revisione in data 17 novembre 2011 e successivamente con atto di giunta n. 32 del 07.02.2012

#### **Attesta**

- che il bilancio di previsione per l'esercizio 2012, è stato formato e presentato nell'osservanza delle norme e principi giuridici, dei postulati e del principio contabile n.1 approvato dall'Osservatorio per la finanza e la contabilità degli Enti Locali istituito presso il Ministero dell'Interno, nonché dello statuto dell'ente e del regolamento di contabilità;
- che il bilancio è stato redatto nell'osservanza dei principi di unità, annualità, universalità e integrità, veridicità e attendibilità, pareggio finanziario e pubblicità;
- che al bilancio sono allegati: i seguenti documenti ai sensi del Tuel artt. 170, 171 e 172:
  - 1) la relazione previsionale e programmatica 2012-2014;
  - 2) il bilancio pluriennale 2012-2014;
  - 3) il rendiconto per l'esercizio 2010;
  - 4) il programma triennale e l'elenco annuale dei lavori pubblici di cui all'art. 1 del decreto del Ministero delle Infrastrutture e dei Trasporti Dipartimento per le opere pubbliche e per l'edilizia del 09/06/2005 approvato dalla Giunta Provinciale con atto n. 369 del 11.10.2011
  - 5) le risultanze dei rendiconti e dei bilanci al 31/12/2010 dell'Istituzione Provinciale Centro di Documentazione, dell'A.T.C.M. s.p.a., dell'Agenzia per la Mobilità e il Trasporto spa e dell'Autorità di Ambito per i Servizi Pubblici di Modena;
  - 6) la deliberazione di giunta che approva le tariffe e aliquote dei tributi provinciali per l'anno 2012
  - 7) la tabella relativa ai parametri di riscontro della situazione di deficitarietà strutturale dell'Ente ai sensi del Decreto del Ministero dell'Interno del 24.09.2009 pubblicato in G.U. n. 238 del 13.10.2009
- E' altresì allegato il Programma triennale degli investimenti 2012-2014 per forme di finanziamento anche se non previsto dal TUEL
  
- che i documenti contabili relativi al bilancio di previsione annuale e pluriennale sono conformi ai modelli approvati con DPR 31 gennaio 1996, n. 194;
- che la relazione previsionale e programmatica è stata redatta nell'osservanza dello schema di cui al DPR 3 agosto 1998, n. 326;
- che sono state distinte le entrate e le spese per funzioni delegate e quelle a specifica destinazione;
- che sono state identificate le risorse e gli interventi rilevanti ai fini IVA;

#### **Tenuto conto**

che il responsabile del servizio finanziario ha attestato la veridicità delle previsioni di entrata e di compatibilità delle previsioni di spesa ai sensi del quarto comma dell'art. 153 del Tuel

Rileva e verifica che

**A) BILANCIO PREVENTIVO ANNUALE**

• Nel bilancio preventivo per l'esercizio 2012 :

**A1) Il pareggio finanziario** è così previsto:

	Avanzo applicato	4.100.000			
Titolo I	Entrate tributarie	67.700.000	Titolo I	Spese correnti	83.521.501
Titolo II	Entrate da trasferimenti correnti	25.584.582	Titolo III	Spese per rimborso prestiti	10.075.000
Titolo III	Entrate extra-tributarie	3.437.388			
Titolo IV	Entrate per alienazione e trasferimenti capitale	26.088.133	Titolo II	Spese in conto capitale	33.313.603
Titolo V	Entrate derivanti da accensione prestiti	0			
Titolo VI	Entrate da servizi per conto di terzi	9.296.700	Titolo IV	Spese per servizi per conto di terzi	9.296.700
	<b>Totale</b>	<b>136.206.804</b>		<b>Totale</b>	<b>136.206.804</b>

**A2) L'equilibrio corrente** è così previsto:

entrate titolo I, II, III	€	96.721.970,56	+
spese correnti	€	83.521.500,93	-
differenza	€	13.200.469,63	
quota capitale di ammortamento mutui	€	10.075.000,00	-
<b>differenza per finanziare spesa del Titolo II</b>	<b>€</b>	<b>3.125.469,63</b>	

**A3) L'equilibrio delle entrate a destinazione specifica o vincolata per legge con le relative spese** è così previsto:

		Entrate previste	Spese previste	
			Tit. I	Tit. II
Funzioni delegate dalla regione	€	24.347.972,17	19.102.232,54	5.245.739,63
Fondi comunitari e internazionali	€	285.863,50	285.863,50	0,00
Contributi regionali	€	10.128.197,73	4.726.904,58	5.401.293,15
Sanzioni amministrative e violazioni al Codice della strada	€	0,00	0,00	0,00

A4) L'equilibrio fra entrate e spese dei servizi per conto di terzi è così previsto:

entrate titolo VI	€	9.296.700,00
spese titolo IV	€	9.296.700,00

A5) La **situazione corrente** dell'esercizio 2012 è influenzata dalle seguenti spese derivanti da poste di debito con lo Stato:

#### Trasferimenti

Spese	2011 iniziale	2011 definitiva	2012 iniziale
<b>Quota per rimborso annuale</b>	6.120.000,00	5.393.769,90	12.970.000,00
<b>Quota rimborso debito pluriennale</b>	454.653,37	454.653,37	454.653,37
<b>Totale</b>	6.574.653,37	6.084.653,37	13.424.653,37

A6) Le **spese in conto capitale** risultano così finanziate:

1)	Mezzi propri:			
	avanzo del bilancio corrente	€	4.100.000,00	
	alienazione di beni	€	2.010.000,00	
	entrate correnti destinate ad investimenti	€	3.125.470,00	
	Totale 1)	€	9.235.470,00	27,72%
2)	Mezzi di terzi:			
	mutui	€	0,00	0,00%
3)	Contributi a fondo perduto			
	contributi Regione	€	10.647.032,78	
	contributi diversi	€	431.100,00	
	Totale 3)	€	11.078.132,78	33,25%
	Riscossione di crediti	€	13.000.000,00	39,03%
	Spesa titolo II	€	33.313.602,78	100,00%
	Totale			

A7) ai fini del **rispetto del patto di stabilità interno** si osserva che a legislazione vigente, Legge n. 183/2011 (legge stabilita' 2012), le previsioni contenute nel bilancio 2012-2014, oggetto del presente parere, risultano rispettare i vincoli vigenti come di seguito specificato:

<b>Entrate</b>		<b>2012</b>	<b>2013</b>	<b>2014</b>	
Titolo I	+	67.700.000	72.100.000	72.500.000	Stanziamenti
Titolo II	+	25.584.582	19.896.645	19.872.040	Stanziamenti
Titolo III	+	3.437.388	2.955.595	2.921.200	Stanziamenti
Titolo IV	+	36.000.000	34.500.000	32.500.000	incassi
Riscossioni crediti	-	10.000.000	5.000.000	5.000.000	incassi
Entrate nette		122.721.970	124.452.240	122.793.240	
<b>Spese</b>		<b>2012</b>	<b>2013</b>	<b>2014</b>	
Titolo I	+	83.521.501	81.102.020	80.358.905	Stanziamenti
Titolo II	+	36.500.000	35.200.000	34.300.000	pagamenti
Concessioni crediti	-	10.000.000	10.000.000	10.000.000	pagamenti
Spese nette	=	110.021.501	106.302.020	104.658.905	
<b>Saldo finanziario</b>	<b>E-S</b>	<b>12.700.469</b>	<b>18.150.220</b>	<b>18.134.335</b>	
<b>Obiettivo</b>		<b>12.648.656</b>	<b>18.086.370</b>	<b>18.086.370</b>	

Il collegio sottolinea come la realizzazione degli obiettivi fissati dal patto di stabilità viene consentita nel triennio, da un contenimento generalizzato della spesa corrente, dall'esclusione, per il 2012, del ricorso all'indebitamento per il finanziamento degli investimenti, nonché dagli aumenti dei proventi tributari destinati prioritariamente ad investimenti.

## B) BILANCIO PLURIENNALE

**B1)** Il bilancio pluriennale, i cui stanziamenti hanno carattere autorizzatorio, per la parte spesa è redatto per programmi, titoli, servizi ed interventi e indica per ciascuno l'ammontare:

1) delle spese correnti di gestione:

- consolidata (CO)
- di sviluppo (SV)

2) delle spese d'investimento distinte per ciascuno degli anni 2012, 2013 e 2014;

Le previsioni d'entrata e di spesa nel bilancio pluriennale sono formulate tenendo conto in particolare:

- delle previsioni contenute nel programma triennale ed elenco annuale dei lavori pubblici;
- della programmazione triennale del fabbisogno di personale di cui all'art.91 del Tuel;
- degli impegni di spesa assunti a norma degli artt. 183, commi 2, 6 e 7, e 200, comma 1, del Tuel;
- del tasso d'inflazione programmato previsto nel d.p.e.f;
- del rispetto del patto di stabilità interno vigente.

**B2)** Le previsioni contenute nel bilancio pluriennale consentono il mantenimento degli equilibri finanziari e in particolare la copertura delle spese di funzionamento e d'investimento come segue:

Equilibrio corrente	Anno 2013		Anno 2014	
	parziale	totale	parziale	totale
Entrate tit. I,II,III	94.952.239,69		95.293.239,69	
Spese correnti	81.102.019,69		80.358.904,69	
<b>Differenza</b>		13.850.220,00		14.934.335,00
Quota capitale amm.prestiti		10.208.000,00		9.635.115,00
<b>Differenza</b>		3.642.220,00		5.299.220,00

Finanziamento spese in conto capitale	Anno 2013		Anno 2014	
	parziale	totale	parziale	totale
Spese titolo II		37.848.564,70		50.810.564,70
Entrate:				
Titolo IV	31.356.344,70		40.461.344,70	
Titolo V	1.750.000,00		3.950.000,00	
Avanzo corrente	1.100.000,00		1.100.000,00	
Entrate correnti destinate ad investimenti	3.642.220,00		5.299.220,00	



**C) SVILUPPO DELLE ENTRATE E DELLE SPESE**

- Nel bilancio preventivo per l'esercizio 2012 e pluriennale 2013-2014:

C1) Le spese correnti riepilogate secondo la natura economica dei fattori produttivi sono così previste e hanno subito la seguente variazione:

Cod.	Spese	Rendiconto 2010	Previsione		Previsione		Previsione		Previsione	
			iniziale 2011	23.539.672	iniziale 2012	22.631.742	iniziale 2013	22.336.470	iniziale 2014	22.336.470
01	Personale	25.752.259	23.539.672	22.631.742	22.631.742	22.336.470	22.336.470	22.336.470	22.336.470	
02	Acquisto beni di consumo e materie prime	914.798	451.942	507.299	507.299	424.633	424.633	424.633	424.633	
03	Prestazioni di servizi	29.789.461	25.300.334	24.646.476	24.646.476	23.975.841	23.975.841	23.841.554	23.841.554	
04	Utilizzo di beni di terzi	2.289.058	2.241.876	2.249.011	2.284.201	2.328.801	2.328.801	2.303.558	2.303.558	
05	Trasferimenti	18.709.281	18.384.538	20.206.490	25.543.670	24.328.306	24.328.306	24.673.173	24.673.173	
06	Interessi passivi e oneri finanziari diversi	3.632.705	3.923.319	3.961.125	4.704.000	4.489.000	4.489.000	3.592.611	3.592.611	
07	Imposte e tasse	1.878.153	1.985.430	2.024.224	1.807.900	1.793.842	1.793.842	1.796.675	1.796.675	
08	Oneri straordinari della gestione corrente	1.686.557	42.000	402.177	42.000	42.000	42.000	42.000	42.000	
09	Ammortamenti di esercizio	0	1.100.000	0	1.100.000	1.100.000	1.100.000	1.100.000	1.100.000	
10	Fondo svalutazione crediti	0	5.000	5.000	5.000	5.000	5.000	5.000	5.000	
11	Fondo di riserva	0	250.099	0	249.213	278.127	278.127	243.231	243.231	
	<b>Totale</b>	<b>84.652.271</b>	<b>77.224.209</b>	<b>82.581.047</b>	<b>83.521.501</b>	<b>81.102.020</b>	<b>81.102.020</b>	<b>80.358.905</b>	<b>80.358.905</b>	

C2) L'entrata corrente distinta per fonte di provenienza presenta le seguenti variazioni:

Cod.	Entrate correnti	Rendiconto 2010	Previsione	Previsione	Previsione	Previsione	Previsione
			iniziale 2011	definitiva 2011	iniziale 2012	iniziale 2013	iniziale 2014
Cat. I - Imposte		57.370.447	57.550.000	60.320.000	67.700.000	72.100.000	72.500.000
Cat. II - Tasse		0	0	0	0	0	0
Cat. III - Tributi speciali		0	0	0	0	0	0
<b>Totale Tit. I</b>		<b>57.370.447</b>	<b>57.550.000</b>	<b>60.320.000</b>	<b>67.700.000</b>	<b>72.100.000</b>	<b>72.500.000</b>
Trasferimenti dello Stato		169.453	0	270.303	0	0	0
Cat. II Trasferimenti Regione (Contributi)		6.802.152	4.919.503	5.630.667	4.726.905	714.905	714.905
Cat. III Trasferimenti Regione per funzioni delegate		22.170.328	19.767.253	23.145.277	19.102.233	18.298.735	18.298.735
Cat. IV Trasferimenti organismi comunitari e internazionali		381.842	100.000	321.368	285.864	230.000	230.000
Cat. V Trasferimenti altri enti del settore pubblico		1.823.893	1.438.893	1.461.617	1.469.582	653.005	628.400
<b>Totale Tit. II</b>		<b>31.347.669</b>	<b>26.225.649</b>	<b>30.829.232</b>	<b>25.584.582</b>	<b>19.896.645</b>	<b>19.872.040</b>
Cat. I Proventi dei servizi pubblici		667.707	622.000	658.181	804.793	496.000	496.000
Cat. II Proventi dei beni dell'Ente		667.215	638.000	638.000	637.000	640.000	640.000
Cat. III Interessi su anticipazioni e crediti		896.414	380.000	380.125	510.000	510.000	510.000
Cat. IV Utili netti servizi provincializzati e dividendi		859.736	0	519.360	0	0	0
Cat. V Proventi diversi		2.352.298	1.348.895	1.592.384	1.485.595	1.309.595	1.275.200
<b>Totale Tit. III</b>		<b>5.443.370</b>	<b>2.988.895</b>	<b>3.788.050</b>	<b>3.437.388</b>	<b>2.955.595</b>	<b>2.921.200</b>
<b>TOTALE ENTRATE CORRENTI</b>		<b>94.161.486</b>	<b>86.764.544</b>	<b>94.937.282</b>	<b>96.721.971</b>	<b>94.952.240</b>	<b>95.293.240</b>

## **D) RELAZIONE PREVISIONALE E PROGRAMMATICA**

La relazione previsionale e programmatica predisposta dall'organo esecutivo e redatta sullo schema approvato con DPR 3 agosto 1998, n. 326, contiene l'illustrazione della previsione delle risorse e degli impieghi contenute nel bilancio annuale e pluriennale conformemente a quanto contenuto nell'art. 170 del Tuel, nello statuto e nel regolamento di contabilità dell'ente, e in particolare:

- 1) è stata redatta secondo fasi strategiche caratterizzate da:
  - ricognizione delle caratteristiche generali,
  - individuazione degli obiettivi,
  - valutazione delle risorse,
  - scelta delle opzioni,
  - individuazione e redazione dei programmi e progetti;
- 2) rispetta i postulati di bilancio in particolare quello della economicità esprimendo una valutazione delle attività fondata sulla considerazione dei costi e dei proventi;
- 3) per l'entrata comprende una valutazione generale sulle risorse più significative ed individua le fonti di finanziamento della programmazione annuale e pluriennale;
- 4) per la spesa è redatta per politiche e programmi, rilevando distintamente la spesa corrente consolidata, quella di sviluppo e quella di investimento;
- 5) ciascun programma contiene:
  - le scelte adottate e le finalità da conseguire,
  - le risorse umane da utilizzare,
  - le risorse strumentali da utilizzare;
- 6) individua i responsabili dei programmi e degli eventuali progetti attribuendo loro gli obiettivi generali e le necessarie risorse;
- 7) motiva e spiega in modo trasparente e leggibile le scelte, gli obiettivi, le finalità che s'intende conseguire e fornisce adeguati elementi dimostranti la coerenza delle stesse con le previsioni annuali e pluriennali, con gli obiettivi di finanza pubblica, nonché con:
  - le linee programmatiche di mandato (art. 46, comma 3, Tuel),
  - il programma triennale e l'elenco annuale dei lavori pubblici;
  - la programmazione del fabbisogno di personale;
- 8) elenca analiticamente i progetti di opere pubbliche finanziate negli anni precedenti e non ancora, in tutto o in parte realizzati;
- 9) inquadra la programmazione gestionale nell'attuale contesto normativo con riferimento ai servizi gestiti ed in rapporto con la programmazione territoriale;
- 10) assicura ai cittadini, agli organismi di partecipazione ed agli altri utilizzatori del bilancio la conoscenza dei contenuti significativi e caratteristici del bilancio annuale, dei suoi allegati e del futuro andamento dell'ente;
- 11) contiene un'apposita sezione dedicata agli organismi ed enti partecipati che evidenzia i contenuti della gestione delle stesse

## **E) PROGRAMMA TRIENNALE ED ELENCO ANNUALE DEI LAVORI PUBBLICI**

Il programma triennale ed elenco annuale dei lavori pubblici di cui all'art. 14 della legge n. 109/1994, come modificato dall'art.7 della legge 1/8/2002 n.166, è stato redatto conformemente alle indicazioni e agli schemi di cui al di cui all'art. 1 del decreto del Ministero delle Infrastrutture e dei Trasporti Dipartimento per le opere pubbliche e per l'edilizia del 09/06/2005.

Lo schema di programma è stato adottato con atto n. 369 del 11.10.2011 e pubblicato per 60 giorni consecutivi a decorrere dal 12.10.2011.

Nello stesso sono indicati:

- a) i lavori di importo superiore a 100.000 euro;
- b) le priorità e le azioni da intraprendere come richiesto dall'art. 14, comma 3, della legge n. 109/1994, considerando comunque prioritari i lavori di manutenzione, recupero patrimonio, completamento lavori, progetti esecutivi approvati, interventi con possibilità di finanziamento privato maggioritario;
- c) la stima dei tempi e la durata degli adempimenti amministrativi di realizzazione delle opere e del collaudo;

Gli importi inclusi nello schema trovano riferimento nel bilancio di previsione annuale e pluriennale, tenuto tuttavia conto che il piano triennale degli investimenti dell'ente è stato rimodulato in seguito alle minori risorse disponibili derivanti dalle misure contenute nel comma 8 dell'articolo 28 della legge "Salva Italia" (214/2011);

Non sono previste opere da realizzare con l'apporto di capitale privato (project financing).

Il programma, dopo la sua approvazione consiliare, dovrà essere trasmesso all'Osservatorio dei lavori pubblici.

## **F) PROGRAMMAZIONE DEL FABBISOGNO DEL PERSONALE**

La programmazione del fabbisogno triennale di personale ai sensi dell'art. 91 del D.Lgs. 267/2000 è stata deliberata con atto n. 355 del 21.09.2010.

Si dà atto che la programmazione del personale rispetta comunque i limiti di cui alla Legge 183/2011 (articolo 4 comma 102).

## **G) PROCEDURA E PUBBLICITÀ**

Nella formazione del bilancio è stata osservata la procedura disposta nello statuto e nei regolamenti dell'ente.

La relazione previsionale e programmatica e gli schemi di bilancio pluriennale ed annuale, predisposti dalla giunta, saranno presentati al Consiglio per l'informazione ai consiglieri, entro il 15/02/2012, unitamente agli allegati come previsto dall'art. 39 del regolamento di contabilità;

## **H) RISPETTO DEI LIMITI RELATIVI AD ALCUNE TIPOLOGIE DI SPESA**

Nella programmazione di bilancio è stato tenuto conto:

- dei limiti di spesa di cui al DL 78/2010, convertito con Legge 122/2010 (autovetture, rappresentanza, convegni, pubblicità, incarichi di studio, ricerca e consulenza);
- dei limiti all'entità degli oneri finanziari derivanti da indebitamento di cui alla Legge 183/2011 (Legge di stabilità 2012).

## Prende atto e verifica

Che la manovra finanziaria che la Provincia intende attuare per conseguire l'equilibrio finanziario ed economico della parte corrente del bilancio si caratterizza principalmente come segue:

### ENTRATE CORRENTI

#### TITOLO I - ENTRATE TRIBUTARIE

E' stata verificata l'iscrizione in bilancio per tutti i tributi obbligatori: addizionale sul consumo di energia elettrica, imposta tutela, protezione ed igiene dell'ambiente, imposta provinciale di trascrizione, imposta provinciale sulle assicurazioni R.C.A.

##### **1. Addizionale sul consumo energia elettrica.**

L'importo iniziale di €. 13,3 milioni è stato azzerato e compensato dall'introduzione di un'entrata di pari importo derivante dalla compartecipazione all'addizionale regionale IRPEF di cui all'art.18 del Dlgs 68/2011.

##### **2. Imposta tutela, protezione e igiene dell'ambiente**

La previsione di € 4,9 milioni risulta in aumento rispetto ai dati della previsione definitiva 2011 a seguito dell'analisi dell'andamento tendenziale del gettito derivante dagli aumenti già deliberati negli esercizi precedenti delle Tariffe/Tasse comunali.

##### **3. Imposta Provinciale di Trascrizione**

La previsione di € 15,8 milioni, risulta in aumento rispetto ai dati della previsione definitiva 2011. L'aumento della previsione di 1,5 milioni di euro rispetto alla precedente presentazione del bilancio 2012 trova motivazione nel fatto che a tutt'oggi non è stata ancora emanata a livello nazionale la revisione complessiva della IPT prevista dal citato Dlgs. 68/2011. Di conseguenza, almeno nei primi mesi del 2012, si registrerà aumento del gettito.

##### **4. Imposta Provinciale sulle assicurazioni R.C.A.**

La previsione di € 33,7 milioni risulta fortemente in aumento sia rispetto al bilancio di previsione 2011 sia all'assestato al 30/10/2011, in quanto si prevede l'aumento dell'aliquota dal 12,5% al 16% con un effetto stimato in circa 7 milioni di euro. La previsione 2012 è però in aumento di 8,55 milioni in quanto nel corso del 2011 si sta registrando comunque un aumento del 6% del gettito rispetto alle previsioni iniziali.

**TITOLO II - ENTRATE DA TRASFERIMENTI CORRENTI**

<b>Cod.</b>	<b>Entrate correnti</b>	Rendiconto 2010	Previsione iniziale 2011	Previsione definitiva 2011	Previsione iniziale 2012
Cat. I	Trasferimenti dello Stato	169.453	0	270.303	0
Cat. II	Trasferimenti Regione (Contributi)	6.802.152	4.919.503	5.630.667	4.726.905
Cat. III	Trasferimenti Regione per funzioni delegate	22.170.328	19.767.253	23.145.277	19.102.233
Cat. IV	Trasferimenti organismi comunitari e internazionali	381.842	100.000	321.368	285.864
Cat. V	Trasferimenti altri enti del settore pubblico	1.823.893	1.438.893	1.461.617	1.469.582
	<b>Totale Tit. II</b>	<b>31.347.669</b>	<b>26.225.649</b>	<b>30.829.232</b>	<b>25.584.582</b>

Le previsioni iniziali 2012 risultano, pur in lieve diminuzione, allineate a quelle assestate 2011 salvo la diminuzione dei trasferimenti dalla Regione in particolare per funzioni delegate.

I trasferimenti della Regione (contributi) sono così suddivisi:

2210	Contributi per settore Presidenza	10.000,00
2230	Contributi per cultura e beni culturali	187.620,00
2240	Contributi per il settore turistico-sportivo	115.345,00
2255	Contributi per agricoltura	2.000,00
2270	Contributi per tutela ambientale	85.000,00
2280	contributi regione per settore sociale	176.940,00
2285	Rimborso spese per esercizio deleghe	3.950.000,00
2290	Quota per conferimento in discarica	200.000,00
	<b>Totale</b>	<b>4.726.905,00</b>

Si prende atto che l'ente ha compilato i prospetti relativi alle funzioni delegate dalla Regione per le quali vengono iscritti in bilancio i seguenti contributi:

### CONTRIBUTI PER FUNZIONI DELEGATE DALLA REGIONE

		Rendiconto 2010	Previsione 2011	Prev. Definitiva 2011	Previsione 2012
Cat. III	<b>Trasferimenti della Regione per funzioni delegate:</b>				
2310	Funzioni delegate in materia di istruzione	6.275.878	6.007.000	5.494.923	5.115.000
2315	Funzioni delegate in materia di Amm.ne generale	15.370	16.000	26.268	27.000
2320	Funzioni delegate in materia di formazione prof.	13.640.350	11.119.960	11.842.271	10.192.173
2330	Funzioni delegate in materia di politiche sociali	275.783	265.000	552.325	255.000
2340	Funzioni delegate in materia difesa suolo tutela ambiente	91.742	120.000	91.500	120.000
2350	Funzioni delegate in materia di caccia e pesca	353.213	208.943	554.376	368.943
2360	Funzioni delegate in materia di agricoltura	367.327	380.000	43.100	50.000
2365	Funzioni delegate per i servizi per l'impiego	680.006	1.200.000	4.047.824	2.861.239
2370	Funzioni delegate in materia di artigianato	470.661	450.350	492.690	112.877
	<b>Totale</b>	<b>22.170.328</b>	<b>19.767.253</b>	<b>23.145.277</b>	<b>19.102.233</b>
Cat. III	<b>Trasferimenti di capitale dalla Regione:</b>				
4315	Pubblica istruzione	1.675.313	2.070.000	1.518.326	270.000
4316	Interventi culturali	147.500	146.000	73.375	71.500
4318	Turismo	2.767.613	0	1.179.296	1.583.413
4319	Trasporti	0	0	499.877	600.000
4320	Difesa del suolo e dell'ambiente	373.188	20.000	346.163	2.186.443
4321	Iniziative servizi generali	0	0	99.871	0
4325	Caccia e pesca	268.504	149.745	93.500	149.745
4330	Agricoltura e alimentazione	1.562.985	530.000	221.629	205.500
4340	Artigianato	1.277.742	1.403.766	1.384.974	1.150.432
4360	Interventi sul territorio	10.768.200	5.200.000	7.240.399	4.430.000
4370	Interventi socio assistenziali	0	0	1.096.320	0
	<b>Totale</b>	<b>18.841.045</b>	<b>9.519.511</b>	<b>13.753.730</b>	<b>10.647.033</b>

Le previsioni sono state effettuate sulla base di stime operate dai responsabili dei servizi in coordinamento con gli uffici regionali.

**TITOLO III - ENTRATE EXTRATRIBUTARIE**

**Entrate extra-tributarie per categorie**

		Rendiconto	Previsione	Previsione	Previsione
		2010	iniziale	definitiva	iniziale
			2011	2011	2012
Cat. I	Proventi dei servizi pubblici	667.707	622.000	658.181	804.793
Cat. II	Proventi dei beni dell'Ente	667.215	638.000	638.000	637.000
Cat. III	Interessi su anticipazioni e crediti	896.414	380.000	380.125	510.000
Cat. IV	Utili netti servizi provincializzati e dividendi	859.736	0	519.360	0
Cat. V	Proventi diversi	2.352.298	1.348.895	1.592.384	1.485.595
	<b>Totale Tit. III</b>	<b>5.443.370</b>	<b>2.988.895</b>	<b>3.788.050</b>	<b>3.437.388</b>

I proventi dei servizi pubblici per complessivi € 804.793,00 sono costituiti da diritti di segreteria per € 61.000,00, da sanzioni per violazioni di leggi statali e regionali per € 703.793,16 e da proventi diversi per € 40.000,00. Tali proventi sono rappresentati in prevalenza da sanzioni amministrative in materia ambientale.

I proventi diversi comprendono contributi da privati per iniziative per un ammontare di €. 1.157.095,00 ed altre entrate diverse per €. 328.500,00 composte principalmente da:

Entrate diverse	100.000,00
Quote associative e rimborsi spese all'Ufficio Associato Contenzioso Tributario	70.000,00
Proventi derivanti dal rilascio di concessioni stradali: rimborso spese bollo virtuale	35.000,00
Proventi derivanti dal rilascio di autorizzazioni trasporti eccezionali - maggiore usura stradale	40.000,00
Proventi derivanti dal rilascio di concessioni stradali: rimborso spese istruttoria	60.000,00

Gli interessi su anticipazioni e crediti, previsti in € 510.000 € comprendono, tra l'altro, gli interessi attivi sulle disponibilità presso il Tesoriere per € 100.000, gli interessi attivi sulle giacenze presso la Cassa Depositi e Prestiti per € 10.000 e interessi attivi su investimenti finanziari per 400.000.

Si evidenzia che le entrate per affitti attivi sono previste in € 492.000 mila, in linea con l'assestato 2011. L'incidenza delle entrate previste per canoni derivanti dai rapporti in essere con lo Stato è pari al 39,8% (€. 195.831,43) dei proventi complessivi.



## **SPESE CORRENTI**

Le spese correnti previste per l'anno 2012 ammontano ad € 83.521.500,93 con un aumento, rispetto all'assestato 2011 del 1,14%

### **a) Spese per il personale dipendente**

La spesa per il personale dipendente è prevista in euro 22.183.178,00 comprensivi di oneri per il personale comandato pari ad euro 35.000 per un totale di n. 583 dipendenti rapportati ad anno, sulla base del programma triennale del fabbisogno e dei seguenti elementi: vincoli posti dal DL 112/08, rideterminazione pianta organica, applicazione contratto collettivo nazionale di lavoro. Il suddetto importo non comprende € 448.563,50 a titolo di spese per collaborazioni coordinate e continuative, mentre comprende € 242.908,00 di spese relative al personale trasferito ex-ATO ed è al netto dell'imposta Irap relativa.

La spesa per unità rapportata ad anno è prevista in euro 37.902,87.

La spesa di personale, comprensiva delle collaborazioni coordinate e continuative, rappresenta il 27,10% delle spese correnti.

Il fondo di cui all'art. 15 del CCNL, destinato alle politiche per lo sviluppo delle risorse umane e per la produttività, è stimato in euro 2.282.926,00.

Per il rinnovo del contratto annuale non è stato previsto alcun incremento in ottemperanza a quanto previsto dall'art. 9 comma 17 del Decreto legge 78/2010.

### **b) Spese per acquisto beni, prestazione di servizi e utilizzo di beni di terzi**

Le spese per acquisto di beni previste per l'anno 2012 ammontano ad € 507.299 con un decremento, rispetto all'assestato 2011 del 21,9%.

Le spese per prestazioni di servizi previste per l'anno 2012 ammontano ad € 24.646.476 con una diminuzione del 15,5% rispetto all'assestato 2011.

Per quanto concerne le spese per utilizzo beni di terzi, pari ad € 2.284.201 si rileva un leggero aumento del 1,6%.

### **c) Spese per interessi passivi, oneri finanziari e quote capitale ammortamento mutui e prestiti**

La spesa 2012 per l'ammortamento dei nuovi mutui assunti nel 2011 pari a € 6.340.000,00 è prevista in € 456.986,00 di cui € 231.908,00 di quota capitale.

La complessiva spesa 2012 per l'ammortamento dei mutui in essere è prevista sulla base dei relativi piani di ammortamento e ammonta complessivamente a € 10.075.000,00 (quota capitale) in aumento del 5,8% rispetto al 2011; la quota interessi 2012 ammonta in previsione a € 4.704.000,00.

Le spese per interessi passivi e oneri finanziari previste nel 2012 (€ 4.704.000,00) sono pari al 5,6% della spesa corrente 2012.

La spesa per interessi è pari al 3,82% del residuo debito dei mutui e prestiti in essere al 1° gennaio 2012.

### **d) Spese per ammortamenti dell'esercizio**

L'ente ha ritenuto opportuno prevedere le quote di ammortamento minime sui beni utilizzati, ai sensi degli artt. 167 e 229 del Tuel, stanziando in bilancio un accantonamento di € 1.100.000,00.

### **e) Fondo di riserva**

È stato iscritto nell'apposito intervento un fondo di € 249.212,80 che, rappresentando lo 0,30% delle spese correnti, rientra nei limiti di cui all'art. 166 del Tuel.

### **f) Avanzo d'amministrazione presunto**

È stato iscritto in bilancio il presunto avanzo d'amministrazione dell'esercizio 2011 di € 4.100.000,00 interamente destinato ad investimenti.

## SPESE IN CONTO CAPITALE

Le spese in conto capitale previste per l'anno 2012 ammontano ad € **33.313.602,78** e risultano così suddivise per codice di assessorato:

Cod.	Assessorati	2012
0	Direzione Generale	158.000,00
1	Presidenza	117.500,00
2.a	Risorse umane	0,00
2.b	Informatica	98.000,00
3	Bilancio	12.049.500,00
4	Sviluppo del territorio	43.000,00
5	Ambiente e mobilità	3.596.442,67
6	Lavori pubblici	13.079.220,00
7.a	Agricoltura	361.844,70
7.b	Politiche per l'economia locale	1.191.682,49
7.c	Promozione turistica	1.678.412,92
7.d	Sport	0,00
8.a	Istruzione e cultura	940.000,00
8.b	FP e Mercato del lavoro	0,00
8.c	Sociale	0,00
8.d	Pari Opportunità	0,00
	<b>Totale</b>	<b>33.313.602,78</b>

## Considera

Che lo schema di bilancio e i documenti ad esso allegati sono conformi alle norme e ai principi giuridici, nonché alle norme statutarie e regolamentari, per quanto attiene alla forma e procedura;

## Giudica

### **a) A riguardo della previsione corrente annuale**

Congrue le previsioni di spesa ed attendibili le entrate previste sulla base:

- delle risultanze del rendiconto 2010;
- della ricognizione dello stato di attuazione dei programmi e salvaguardia degli equilibri effettuata ai sensi dell'art. 193 del Tuel;
- del bilancio dei consorzi, istituzioni e società partecipate;
- degli effetti derivanti da spese disposte da leggi, contratti ed atti che obbligano giuridicamente l'ente;
- degli effetti derivanti dalla manovra finanziaria di cui al D.L. 78/2010 convertito nella Legge 122/2010, che l'ente ha attuato sulle entrate e sulle spese;
- dei vincoli disposti per il rispetto del patto di stabilità interno vigente.

### **b) A riguardo della previsione corrente pluriennale**

Attendibili e congrue le previsioni contenute nel bilancio pluriennale, in quanto rilevano:

- i riflessi delle decisioni già prese e di quelle da effettuare descritte nella relazione previsionale e programmatica e nel programma triennale del fabbisogno di personale;
- gli oneri indotti delle spese in conto capitale;
- gli oneri derivanti dalle assunzioni di prestiti.

### **c) A riguardo della previsione per investimenti**

Conforme la previsione dei mezzi di copertura finanziaria e delle spese per investimenti, all'elenco annuale degli interventi ed al programma triennale dei lavori pubblici, allegati al bilancio.

Invita comunque l'amministrazione:

- 1) a monitorare costantemente l'andamento del costo dell'indebitamento al fine di contenerne l'ammontare nei limiti percentuali imposti dall'articolo 8 della Legge 12/11/11 n. 183 (Legge di stabilità 2012);
- 2) a impegnare la spesa per investimenti finanziata con avanzo presunto di amministrazione solo dopo la certezza della realizzazione dell'avanzo stesso determinata dall'approvazione del rendiconto della gestione 2011;
- 3) a verificare, nella gestione della liquidità di cui al programma 447 contenuto nel piano degli investimenti, il rispetto delle norme relative alla Tesoreria Unica di cui al D.L. 24.1.2012 n. 1 così come emergeranno dalla Legge di conversione.

### **d) A riguardo degli obiettivi di finanza pubblica**

Coerenti le previsioni contenute nel bilancio di previsione per gli anni dal 2012 al 2014.

A tale proposito il collegio sottolinea la necessità di mantenere nel triennio la costante attenzione al perseguimento delle linee programmatiche attualmente espresse che vedono destinati ad investimenti i proventi degli aumenti tributari.

Ciò anche al fine di consentire la realizzazione degli obiettivi di patto di stabilità 2012-2014.

## Ritiene

- ✓ Coerenti, congrue ed attendibili le previsioni di bilancio ed i programmi e progetti,
- ✓ Coerente la programmazione dell'ente con quella regionale e con gli obiettivi di finanza pubblica.

**Tutto ciò premesso**

Tenuto conto del parere favorevole espresso dal responsabile del servizio finanziario

**Il Collegio**

**Esprime parere favorevole** sulla proposta di bilancio di previsione 2012 e pluriennale 2012-2014 presentato dalla Giunta e sui documenti allegati.

**Invita l'amministrazione provinciale**

- ad allegare il presente parere alla documentazione da consegnare ai consiglieri per la discussione e l'approvazione del bilancio;


Dalla sede provinciale, lì 13 febbraio 2012


IL COLLEGIO DEI REVISORI

DOTT. RAVELLI      GIOVANNI

DOTT. ORSI        STEFANO

RAG. ROSATI      VITO





# **RELAZIONE PREVISIONALE E PROGRAMMATICA 2012 - 2014**

**Presentazione  
Modena, 15 Febbraio 2012**





Provincia di Modena

# **RELAZIONE PREVISIONALE E PROGRAMMATICA 2012 - 2014**

**Presentazione**  
**Modena, 15 Febbraio 2012**

In copertina:

**Gino Molinari**, *Via Lanfranco a Modena*

Acquerello, firmato "Gino Molinari" dono dell'artista 1983





Provincia di Modena

## RELAZIONE PREVISIONALE E PROGRAMMATICA

2012 - 2014

Presentazione

Modena, 15 febbraio 2012



## **Sommario**

<b>Sezione 1 - Caratteristiche generali della popolazione, del territorio, dell'economia insediata e dei servizi dell'Ente</b>	<b>Pag. 5</b>
<b>Sezione 2 - Analisi delle risorse</b>	<b>Pag. 59</b>
<b>Sezione 3 - Programmi e progetti</b>	<b>Pag. 79</b>
<b>Sezione 4 - Stato di attuazione dei programmi deliberati negli anni precedenti e Considerazioni sullo stato di attuazione</b>	<b>Pag. 133</b>
<b>Sezione 5 - Rilevazione per il consolidamento dei conti pubblici</b>	<b>Pag. 145</b>
<b>Sezione 6 - Considerazioni finali sulla coerenza dei programmi rispetto ai piani regionali di sviluppo, ai piani regionali di settore, agli atti programmatici della Regione</b>	<b>Pag. 149</b>



## **SEZIONE 1**

# **CARATTERISTICHE GENERALI DELLA POPOLAZIONE, DEL TERRITORIO, DELL'ECONOMIA INSEDIATA E DEI SERVIZI DELL'ENTE.**

## 1.1 - POPOLAZIONE

1.1.1 – Popolazione legale al censimento	n° 633.993
1.1.2 – Popolazione residente alla fine del penultimo anno precedente (art. 110 D. L.vo 77/95) (31 dicembre 2010 o 1 gennaio 2011)	n° 700.914
di cui:       maschi	n° 342.780
femmine	n° 358.134
1.1.3 – Popolazione scolastica iscritta nelle scuole medie superiori di competenza provinciale	n° 29.288

### 1.1.4 - Livello di istruzione della popolazione residente:

*Tassi di istruzione della popolazione residente in età di 6 anni e oltre al Censimento della Popolazione 2001*

Titolo di studio	Residenti > di 6 anni	Composizione %
Laurea	35.027	5,8
Diploma universitario o terziario di tipo non universitario	6.648	1,1
Diploma di scuola secondaria superiore	156.104	26,0
Licenza di scuola media inferiore o di avviamento professionale	169.817	28,3
Licenza di scuola elementare	173.120	28,8
Alfabeti privi di titolo di studio	55.456	9,2
Analfabeti	4.009	0,7
Totale 6 anni e oltre	600.181	100,0

### 1.1.5 – Condizione socio-economica delle famiglie:

Indicatore	Definizione/unità di misura	Valore	Riferimento temporale
Nuclei familiari	N°	297.258	(31.12.2010)
Dimensione familiare media	N° medio di componenti	2,35	(31.12.2010)
Reddito lordo disponibile procapite	Euro	20.341,00	(Anno 2009)
Consumi finali interni procapite	Euro	16.462,90	(Anno 2008)
Tasso di disoccupazione (MF)	Disoccupati / Forze di lavoro	6,8%	(Media 2010)
Tasso di occupazione femminile	Occupate <sub>(15-64 anni)</sub> /Pop. F <sub>(15-64 anni)</sub>	59,5%	(Media 2010)
Tasso di criminalità	Delitti per 100 mila residenti	5.229,36	(Anno 2009)

## 1.2 – TERRITORIO

1.2.1 – Superficie in Km<sup>2</sup>. 2.689,85

1.2.2 – STRADE

\* Statali Km 155,40

\* Provinciali Km 1.018

\* Comunali Km 5.128,68

\* Vicinali Km

\* Autostrade Km

---

### 1.2.3 – Strumenti programmazione socio-economica

Nell'ambito di un sistema coeso ed organico di indirizzi ed obiettivi prestazionali per il territorio nelle sue diverse specificità, il Piano Territoriale di Coordinamento Provinciale (**PTCP**) rappresenta lo strumento principale di carattere generale della programmazione e della pianificazione territoriale di area vasta (sistema insediativo, sistema infrastrutturale), finalizzato, attraverso la sua implementazione, alla gestione dei processi di cambiamento.

In un rapporto d'integrazione di complementarietà col PTCP, contribuiscono a definire il quadro della programmazione di carattere socioeconomico, i diversi strumenti di sviluppo integrato e di settore, frutto della gestione dei fondi della politica di coesione dell'UE e dell'applicazione di leggi regionali.

In particolare, il Documento Unico di programmazione di livello regionale (**DUP**), previsto dalle procedure di livello europeo e nazionale del Quadro strategico nazionale (QSN), descrive, nella prima parte, il posizionamento e le priorità del sistema territoriale provinciale per il perseguimento degli obiettivi della politica regionale unitaria. In particolare esso fornisce una indicazione utile circa le vocazioni ed i fabbisogni del territorio provinciale.

Attraverso il metodo della programmazione negoziata, l'intesa per l'integrazione delle politiche territoriali, definita su base territoriale provinciale, ha rilevato il ruolo attivo della Provincia nella fase di concertazione con gli enti locali e con le forze economiche e sociali, per l'identificazione delle priorità e degli interventi selezionati per l'attuazione della strategia regionale. Interventi tesi al sostegno dei processi di sviluppo locale, presentati da soggetti pubblici, per un bene pubblico, con cofinanziamento locale, caratterizzati da avanzata cantierabilità, in grado di generare nuova occupazione, immediatamente realizzabili.

Il quadro delle priorità successivamente riportato fa riferimento sia alla progettualità presente e sviluppata già su altri tavoli di programmazione sia, per la parte da finanziare con i fondi FAS o altre risorse aggiuntive regionali, alle strategie degli strumenti di pianificazione presenti sul territorio. Si tratta di una cornice programmatica condivisa tra i vari portatori di interesse locali e concertata con la Regione Emilia-Romagna, nell'ambito della quale sono indicati gli ambiti strategici, i temi condivisi e i filoni di lavoro di futura attuazione ma con la definizione di obiettivi, ambiti territoriali e attori.

L'intesa provinciale del DUP si articola complessivamente in dieci Obiettivi. I primi otto Obiettivi hanno carattere trasversale e sono incentrati sui temi cardine dello sviluppo regionale:

- Obiettivo 1 – Ricerca e Innovazione: Rafforzare l'orientamento e l'impegno del sistema regionale verso la ricerca e l'innovazione.
- Obiettivo 2 – Capitale Umano: Potenziare l'investimento sul capitale umano attraverso l'innalzamento delle competenze.
- Obiettivo 3 – Sistema Produttivo: Promuovere la competitività del sistema delle filiere e dei cluster produttivi.
- Obiettivo 4 – Sostenibilità degli insediamenti: Promuovere una maggiore sostenibilità energetica ed ambientale del sistema produttivo.
- Obiettivo 5 – Mobilità Sostenibile: Rafforzare le infrastrutture per assicurare la migliore accessibilità al territorio regionale.
- Obiettivo 6 – Welfare e Qualità della vita: Innovare e qualificare il welfare per migliorare la qualità della vita delle persone.
- Obiettivo 7 – Ambiente e Risorse Naturali: Valorizzare l'ambiente naturale, ottimizzare la gestione delle risorse idriche e della costa.
- Obiettivo 8 – Patrimonio Ambientale e Culturale: Valorizzare e promuovere il patrimonio ambientale e culturale.

Gli ultimi due Obiettivi sono pensati come risposta alla specificità dei diversi sistemi territoriali e verranno attuati attraverso risorse FAS e del Bilancio Regionale:

- Obiettivo 9 – Potenziali Territoriali: Valorizzare i potenziali territoriali, consolidare le aree ex Obiettivo 2. Le linee d'intervento prevedono due ambiti territoriali principali:
  - le aree sub regionali ad alta specificità e potenzialità di rilievo per lo sviluppo regionale;
  - le aree dell'ex Obiettivo 2 - il Sistema Appennino e il Sistema della Pianura orientale.
- Obiettivo 10 – Città: Promuovere la competitività, la qualità e l'attrattività delle città, riconosciute in Europa come uno dei principali motori dello sviluppo e dell'innovazione e snodo fondamentale delle politiche economiche e sociali. Tale ruolo propulsivo risulta ancora più marcato in Emilia Romagna, dove la crescita si è storicamente intrecciata con l'evoluzione dei sistemi urbani e con la capacità di governo e di organizzazione delle risorse e dei servizi da parte delle istituzioni locali.

Ben 7 dei 10 obiettivi DUP utilizzano la procedura negoziale per l'individuazione delle priorità e degli interventi da realizzare e sono finanziati con fondi **FAS** (Fondo per le Aree Sottoutilizzate) e **FESR** (Fondo Europeo di Sviluppo Regionale).

Un altro ambito di programmazione integrata è rappresentato dalle Intese istituzionali e dagli Accordi di programma previsti dalle norme regionali in materia di sviluppo della montagna (L.R. n. 2/2004 così come modificata dalla L.R. n. 10/2008).

Si integrano nel sistema della programmazione socioeconomica anche altri strumenti di sviluppo settoriali, tra cui in particolare:

- il **PRIP** - Piano Rurale Integrato declina a livello provinciale il Piano di Sviluppo Rurale regionale e promuove una lettura integrata degli interventi, sia interna alle politiche di sviluppo rurale, sia con gli altri interventi comunitari (politiche di coesione) e regionali attivati a livello locale (FEASR - Fondo Europeo per l'Agricoltura e lo Sviluppo Rurale, compresa l'azione di approccio LEADER, in continuità con il programma di iniziativa comunitaria PIC della programmazione 2000-2006). Il PRIP fornisce indicazioni anche per la redazione dei Piani di Azione Locale.
- Il **PVPT** - Programma di Valorizzazione Turistica del Territorio, che definisce gli strumenti per la valorizzazione turistica del territorio e PTPL - Programma Turistico di Promozione Locale;
- Il **POIC** - Piano del Commercio, in conformità al PTCP, disciplina l'assetto degli insediamenti commerciali di medio-grande dimensione ai sensi del D.lgs. 144/98 (legge Bersani).
- Il **PPEP** Piano Programma Energetico Provinciale, definisce gli indirizzi programmatici della politica energetica provinciale (art. 3 - Legge Regionale 26/2004).

Il Piano d'Azione Agenda Locale 21, valevole per l'intero sistema del territorio provinciale, traduce a sua volta in azioni concrete le linee d'attuazione e gli obiettivi per lo sviluppo sostenibile previsti nel P.T.C.P. alla stregua degli altri piani e programmi di settore.



#### 1.2.4 – Strumenti di pianificazione territoriale

Il principale strumento strategico di carattere generale e di coordinamento della pianificazione territoriale d'area-vasta è costituito dal Piano Territoriale di Coordinamento Provinciale approvato dal Consiglio Provinciale con Deliberazione n. 46 del 18 marzo 2009. Il PTCP è quadro di riferimento per la programmazione settoriale, per la pianificazione urbanistica locale, in particolare per la formazione dei Piani urbanistici comunali e delle loro varianti.

I principali altri strumenti settoriali provinciali di pianificazione territoriale, che si raccordano con il PTCP, sono rappresentati da:

- **POIC, Piano Operativo per gli insediamenti commerciali** d'interesse provinciale e sovracomunale, approvato con Deliberazione di Consiglio n° 216 del 20/07/2011.
- **PPEP, Piano Programma Energetico Provinciale**, approvato con Deliberazione di Consiglio n° 171 dell'08/07/2011.
- **PIAE, Piano Infraregionale delle Attività Estrattive**, approvato con deliberazione del Consiglio Provinciale n. 44 del 16/03/2009;
- **PVPT, Programma di Valorizzazione e Promozione del Territorio** Adottato con Delibera di Consiglio n. 9 del 28-01-2009 e con Delibera n. 140 del 17-03-2009
- **Piano Faunistico Venatorio Provinciale**, approvato con Deliberazione del Consiglio Provinciale n.23 del 06/02/2008;
- **Piano di Tutela e Risanamento della Qualità dell'Aria** della Provincia di Modena – Approvato con DCP n. 47 del 29/03/2007;
- **Programma Provinciale di previsione e prevenzione di Protezione Civile**, approvato con DCP 381 del 16/12/1998, e successivi aggiornamenti in relazione agli incendi boschivi (DCP 171 del 19/11/2003), al rischio da frana (13/04/2005), al rischio idraulico (DCP 18 del 14.02.2007).
- **Piano Territoriale del Parco Regionale dei Sassi di Roccamalatina**. La variante al PT del Parco è stata approvata con DCP n. 133 del 01.10.2008.
- **PPGR, Piano Provinciale per la Gestione dei Rifiuti** approvato con deliberazione del Consiglio Provinciale n. 135 del 25 maggio 2005;
- **PLERT, Piano di localizzazione dell'emittenza radiotelevisiva** approvato con DCP n.72 del 14/04/04;
- **Piano Territoriale del Parco Regionale dell'Alto Appennino Modenese** approvato con deliberazione della Giunta regionale n.3337 del 23 dicembre 1996;

## 1.3 - SERVIZI

### 1.3.1- PERSONALE

1.3.1.1					
Q.F.	PREVISTI IN PIANTA ORGANICA N°.	IN SERVIZIO NUMERO	Q.F.	PREVISTI IN PIANTA ORGANICA N°.	IN SERVIZIO NUMERO
DIR	26	17	B1	58	50
D3	97	77	A1	3	3
D1	144	120	DOC. LAUREATI	47	46
C	202	176	DOC. DIPLOMATI	11	10
B3	75	66			

**1.3.1.2 - Totale personale al 31-12 dell'anno precedente l'esercizio in corso**  
 di ruolo n° 583  
 fuori ruolo n° /

1.3.1.3 – AREA TECNICA				1.3.1.4 – AREA ECONOMICO - FINANZIARIA			
Q.F.	QUALIFICA PROF.LE	N° PREV. P.O.	N° IN SERVIZIO	Q.F.	QUALIFICA PROF.LE	N° PREV. P.O.	N° IN SERVIZIO
D3	FUNZ. INGEGNERE	8	7	D3	FUNZ. ECONOMISTA	3	2
D3	FUNZ. ARCHITETTO	2	2	D3	FUNZ. CONTABILE	4	4
D3	FUNZ. TECNICO	15	8	D1	ISTR.DIR.CONT.	4	4
D1	ISTR. DIR. TECNICO	33	27	C	ISTR. CONTABILE	1	1
D1	ISTR. DIR. INGEGNERE	2	2				
D1	ISTR. DIR. ARCHITETTO	5	4				
C	ISTR. TEC. GEOMETRA	20	19				
C	ISTR. TECNICO	20	16				
C	ASS. TECNICO	10	9				
B3	OPER. SPEC/CAPI SQ.	21	20				
B1	OPERAI QUALIF.	36	30				

1.3.1.5 – AREA DI VIGILANZA				1.3.1.6 – AREA DEMOGRAFICA / STATISTICA			
Q.F.	QUALIFICA PROF.LE	N° PREV. P.O.	N° IN SERVIZIO	Q.F.	QUALIFICA PROF.LE	N° PREV. P.O.	N° IN SERVIZIO
D3	COMANDANTE	1	1	D3	FUNZ. STATISTICO	1	1
D1	SPECIALISTA DI VIGILANZA	10	9	D1	ISTR.DIR.STATIST.	1	1
C	VIGILE ISTRUTTORE	14	14	D1	ISTR.DIR.STAT.EC.	1	0

*NOTA: per le aree non inserite non devono essere fornite notizie sui dati del personale. In caso di attività promiscua deve essere scelta l'area di attività prevalente.*

### 1.3.2 – STRUTTURE

TIPOLOGIA	ESERCIZIO IN CORSO	PROGRAMMAZIONE PLURIENNALE			
	Anno 2011	Anno 2012	Anno 2013	Anno 2014	
<b>1.3.2.1</b> – Strutture scolastiche al 31.12.2011 n° 32	posti n.° 45	posti n.° 45	posti n.° 45	posti n.° 45	
<b>1.3.2.2</b> – Scuole secondarie tecniche n° 16	posti n.° 526	posti n.° 530	posti n.° 530	posti n.° 530	
<b>1.3.2.3</b> – Scuole secondarie scientifiche n° 5	posti n.° 303	posti n.° 303	posti n.° 303	posti n.° 303	
<b>1.3.2.4</b> – Altre scuole di competenza provinciale n° 11	posti n.° 460	posti n.° 470	posti n.° 470	posti n.° 470	
<b>1.3.2.5</b> – Mezzi operativi	n.° 19	n.° 20	n.° 21	n.° 21	
<b>1.3.2.6</b> – Veicoli	n.° 90	n.° 89	n.° 89	n.° 89	
<b>1.3.2.7</b> – Centro elaborazione dati	si	si	si	si	
<b>1.2.3.8</b> – Personal computer	n.° 750	n.° 750	n.° 750	n.° 750	
<p><b>1.3.2.9</b> – Altre strutture (specificare)</p> <p>117 stampanti di rete (di cui 16 plotter)            41 fotocopiatrici multifunzione (con funzione anche di stampante di rete)            80 stampanti ad uso personale            45 server di tipo rack            3 server di tipo desktop            circa 50 apparati attivi di rete (router e switch)</p>					

*Nota: Nel caso di strutture scolastiche, per posti si riporta il dato dei plessi scolastici  
 Nei casi relativi alle scuole, per posti si riporta il dato delle aule*

### 1.3.3. – ORGANISMI GESTIONALI

	ESERCIZIO IN CORSO	PROGRAMMAZIONE PLURIENNALE		
	Anno 2011	Anno 2012	Anno 2013	Anno 2014
1.3.3.1. – CONSORZI*	n. 5	n. 2	n. 2	n. 2
1.3.3.2. - AZIENDE	n. 1	n. 1	n. 1	n. 1
1.3.3.3. - ISTITUZIONI	n. 1	n. 1	n. 1	n. 1
1.3.3.4. - SOCIETA' DI CAPITALI	n. 17	n. 17	n. 17	n. 17
1.3.3.5. - CONCESSIONI				

\* A seguito del combinato disposto degli art. 2, comma 186, della legge n.191/2009 (Finanziaria 2010) e dell'art. 1, comma 44, della legge n. 10/2011 ("Milleproroghe") che sopprimono i consorzi di funzioni costituiti per la gestione degli Enti parco istituiti con legge regionale, la regione Emilia-Romagna con legge regionale n. 24 del 23 dicembre 2011 ha approvato la necessaria legge di riordino della materia, a seguito della quale il Consorzio di gestione del parco fluviale del Secchia, il Consorzio del parco regionale dell'alto Appennino modenese e il Consorzio del parco regionale dei Sassi di Roccamalatina verranno posti in liquidazione. A decorrere dal 1 gennaio 2012 verranno istituiti degli Enti di gestione per i Parchi e la Biodiversità, sulla base di una suddivisione del territorio regionale in macroaree con caratteristiche geografiche e naturalistiche omogenee, che subentrano nei rapporti giuridici attivi e passivi dei Consorzi di gestione dei Parchi regionali.

#### 1.3.3.1. – CONSORZI

1.3.3.1.1.1.	Denominazione consorzio: <b>Consorzio di gestione del parco fluviale del Secchia in liquidazione</b>			
Fondo di dotazione				
1.3.3.1.1.2. Enti associati: 16	Provincia	Altri enti locali	Altre PPAA	Privati
	16,23%	83,77%	0%	0%
Province	Modena, Reggio Emilia			
Comuni	Campogalliano, Modena, Rubiera, Carpi, Soliera, Novi di Modena, Casalgrande, Castellarano, Cavezzo, Concordia sul Secchia, Formigine, San Possidonio, San Prospero sul Secchia e Sassuolo			
Oggetto sociale	Consorzio volontario costituito, con l'approvazione di un'apposita convenzione, allo scopo di gestire, sia con interventi di tutela e riqualificazione ambientale e paesaggistica sia con servizi, la Riserva naturale orientata "Casse di espansione del Fiume Secchia", le aree di riequilibrio ecologico, quelle ad essa contigue e quelle oggetto dei progetti di riqualificazione ambientale, tutela e valorizzazione del medio e basso corso del fiume Secchia			
Ragione della partecipazione	Eroga servizi di interesse generale a sostegno del settore ambientale che costituisce un ambito di competenza della Provincia. Infatti, ai sensi dell'art. 19 del D.Lgs. 267/2000 (TUEL), spettano alla provincia le funzioni amministrative di interesse			

	provinciale che riguardino vaste zone intercomunali o l'intero territorio provinciale in diversi settori fra i quali: difesa del suolo, tutela e valorizzazione dell'ambiente e prevenzione delle calamità; protezione della flora e della fauna parchi e riserve naturali.
--	---

1.3.3.1.2.1.	Denominazione consorzio: <b>Consorzio del Parco regionale dell'Alto Appennino Modenese in liquidazione</b>			
Fondo di dotazione				
1.3.3.1.2.2. Enti associati: 10	Provincia	Altri enti locali	Altre PPAA	Privati
	20%	80%	0%	0%
Province	Modena			
Comunità Montane	Frignano			
Unione di Comuni Montani	Valli Dolo, Dragone e Secchia			
Comuni	Fanano, Fiumalbo, Frassinoro, Montecreto, Pievepelago, Riolunato, Sestola			
Oggetto sociale	Costituito per la realizzazione e gestione del Parco Regionale dell'Alto Appennino Modenese (Parco del Frignano) perseguendo le finalità della Legge regionale 2 aprile 1988 n. 11 come modificata dalla L.R. 12 novembre 1992, n. 40 e dalla Legge n. 3/99, e gli obiettivi più specifici determinati dagli strumenti di pianificazione e programmazione del Parco stesso. Garantisce la corretta gestione del Parco in un costante rapporto di coinvolgimento e partecipazione delle comunità locali interessate e gestisce direttamente centri visita o altre strutture funzionali al Parco anche se al di fuori della zona perimetrata a Parco			
Ragione della partecipazione	Eroga servizi di interesse generale a sostegno del settore ambientale che costituisce un ambito di competenza della Provincia. Infatti, ai sensi dell'art. 19 del D.Lgs. 267/2000 (TUEL), spettano alla provincia le funzioni amministrative di interesse provinciale che riguardino vaste zone intercomunali o l'intero territorio provinciale in diversi settori fra i quali: difesa del suolo, tutela e valorizzazione dell'ambiente e prevenzione delle calamità; protezione della flora e della fauna parchi e riserve naturali.			

1.3.3.1.3.1.	Denominazione consorzio: <b>Consorzio del parco regionale dei Sassi di Roccamalatina in liquidazione</b>			
Fondo di dotazione				
1.3.3.1.3.2. Enti associati: 8	Provincia	Altri enti locali	Altre PPAA	Privati
	27%	73%	0%	0%
Province	Modena			
Comuni	Guiglia, Marano, Castelvetro, Savignano, Vignola, Zocca, Unione Terre di Castelli			
Oggetto sociale	Consorzio obbligatorio per la gestione del parco istituito in attuazione alla legge regionale n. 11/88, persegue le finalità della legge regionale 6/05 e gli obiettivi più specifici determinati dagli strumenti di pianificazione e programmazione del parco stesso. Il Consorzio garantisce la corretta gestione del parco in un costante rapporto di coinvolgimento e partecipazione delle comunità locali interessate. Il Consorzio può gestire direttamente centri visita o altre strutture funzionali alle attività del Parco anche se situate al di fuori della zona perimetrata. Può assumere la gestione, per le finalità e gli obiettivi gestionali di cui alla legge regionale istitutiva, anche di territori			

	esterni al Parco qualora venga indicato dagli Enti competenti
Ragione della partecipazione	Si tratta di un consorzio obbligatorio costituito in attuazione della legge regionale 11/88. Eroga servizi di interesse generale a sostegno del settore ambientale che costituisce un ambito di competenza della Provincia. Infatti, ai sensi dell'art. 19 del D.Lgs. 267/2000 (TUEL), spettano alla provincia le funzioni amministrative di interesse provinciale che riguardino vaste zone intercomunali o l'intero territorio provinciale in diversi settori fra i quali: difesa del suolo, tutela e valorizzazione dell'ambiente e prevenzione delle calamità; protezione della flora e della fauna parchi e riserve naturali.

1.3.3.1.4.1.	Denominazione consorzio: <b>Consorzio Valli dei Cimone di promozione e commercializzazione turistica dell'Appennino modenese</b>			
Fondo di dotazione	56.061			
Quota Provincia	4.648			
1.3.3.1.4.2. Enti associati: 18	Provincia	Altri enti locali	Altre PPAA	Privati
	7,53%	18,83%	0%	73,64%
Province	Modena			
Comunità Montane	Frignano			
Unione di Comuni Montani	Valli Dolo, Dragone e Secchia, Montefiorino			
Comuni	Fanano, Fiumalbo, Frassinoro, Lama Mocogno, Montecreto, Montefiorino, Contese, Palagano, Pavullo, Pievepelago, Polinago, Prignano, Riolunato, Serramazzone, Sestola, Unione dei Comuni Terre di Castelli			
Altri soggetti	57			
Oggetto sociale	Consorzio volontario senza fine di lucro costituito tra le società ed i soggetti, pubblici o privati che sono interessati a realizzare attività di promozione e commercializzazione turistica a favore dell'Appennino Modenese. Scopo principale dell'attività è lo sviluppo della promozione e della commercializzazione del turismo a vantaggio dei soci e più in generale degli operatori e della collettività delle aree Appenniniche della Provincia di Modena e di eventuali territori limitrofi.			
Ragione della partecipazione	Eroga servizi di interesse generale a sostegno del settore dello sviluppo economico e della promozione turistica del territorio montano. In via più generale, ai sensi del comma 2 dell'art. 19, del D.Lgs. 267/2000 (TUEL) la provincia, in collaborazione con i comuni e sulla base di programmi da essa proposti, promuove e coordina attività, nonché realizza opere di rilevante interesse provinciale sia nel settore economico, produttivo, commerciale e turistico, sia in quello sociale, culturale e sportivo.			

1.3.3.1.5.1.	Denominazione consorzio: <b>Consorzio FestivalFilosofia</b>			
Fondo di dotazione				
1.3.3.1.5.2. Enti associati: 4	Provincia	Altri enti locali	Altre PPAA	Privati
	16,67%	50,00%		33,33%

Province	Modena
Comuni	Modena, Carpi, Sassuolo
Altri soggetti	Fondazione Collegio San Carlo, Fondazione Cassa di Risparmio di Modena
Oggetto sociale	Il Consorzio si propone di promuovere e gestire la manifestazione denominata “ <i>Festivalfilosofia</i> ” e, nell’ambito di questa manifestazione, di promuovere iniziative scientifiche, divulgative, didattiche, editoriali, di studio e di approfondimento su temi filosofici. Può farsi promotore di analoghe manifestazioni anche in ambito nazionale ed europeo. Il Consorzio non ha scopo di lucro e la sua gestione non è finalizzata al conseguimento di utili.
Ragione della partecipazione	Eroga servizi di interesse generale a sostegno del settore culturale, che costituisce un ambito di competenza dell’Ente. In via più generale, ai sensi del comma 2 dell’art. 19, del D.Lgs. 267/2000 (TUEL) la provincia, in collaborazione con i comuni e sulla base di programmi da essa proposti, promuove e coordina attività, nonché realizza opere di rilevante interesse provinciale sia nel settore economico, produttivo, commerciale e turistico, sia in quello sociale, culturale e sportivo.

### 1.3.3.2. – AZIENDE

1.3.3.2.1.1.	Denominazione azienda: <b>Charitas ASP - Servizi assistenziali per disabili</b>			
Fondo di dotazione	euro 11.389.926			
1.3.3.2.1.2. Enti associati: 3	Provincia	Altri enti locali	Altre PPAA	Privati
	14,29%	42,86%	0%	42,86%
Province	Modena			
Comuni	Modena			
Altri soggetti	Arcidiocesi di Modena e Nonantola			
Oggetto sociale	La mission dell’Istituto Charitas è quella di prendersi cura della persona con disabilità psico fisica grave, rispondendo all’intera gamma dei suoi bisogni che sono di tipo assistenziale, sanitario, psicologico, spirituale			
Ragione della partecipazione	La società produce servizi di interesse generale, in quanto finalizzati all’assistenza di categorie svantaggiate. In via più generale, ai sensi del comma 2 dell’art. 19, del D.Lgs. 267/2000 (TUEL) la provincia, in collaborazione con i comuni e sulla base di programmi da essa proposti, promuove e coordina attività, nonché realizza opere di rilevante interesse provinciale sia nel settore economico, produttivo, commerciale e turistico, sia in quello sociale, culturale e sportivo.			

### 1.3.3.3. - ISTITUZIONI

1.3.3.3.1.1.	Denominazione istituzione: <b>CEDOC - Centro di documentazione</b>			
Capitale sociale	euro 25.823			
Quota Provincia	euro 25.823			
1.3.3.3.1.2.	Provincia	Altri enti locali	Altre PPAA	Privati

Enti associati: 1	100%	0%	0%	0%
Oggetto sociale	Attuare le funzioni di programmazione e valorizzazione dei beni e degli Istituti culturali, attribuiti dalla LR 18/2000, art. 4; censire, catalogare i beni culturali anche non librari esistenti nel territorio modenese; aggregare, sulla base degli orientamenti regionali e attraverso l'adozione di adeguati e diversificati standard da applicarsi con i piani pluriennali bibliotecari, le singole biblioteche e archivi in sistema; facilitare l'organizzazione dei servizi tecnici dei Sistemi, particolarmente quelli afferenti l'informazione bibliografica; realizzare la connessione tra loro, delle basi informative bibliografiche costituite a livello sistemico provinciale (o del Centro di Documentazione) e locale (o dei singoli sistemi bibliotecari)			
Ragione della partecipazione	Eroga servizi di interesse generale in ambito culturale. In via più generale, ai sensi del comma 2 dell'art. 19, del D.Lgs. 267/2000 (TUEL) la provincia, in collaborazione con i comuni e sulla base di programmi da essa proposti, promuove e coordina attività, nonché realizza opere di rilevante interesse provinciale sia nel settore economico, produttivo, commerciale e turistico, sia in quello sociale, culturale e sportivo.			

### 1.3.3.4. - SOCIETA' DI CAPITALI

1.3.3.4.1.1.	Denominazione società: <b>Autostrada del Brennero S.P.A.</b>			
Capitale sociale	euro 55.472.175			
Quota Provincia	euro 2.352.570			
1.3.3.4.1.2.	Provincia	Altri enti locali	Altre PPAA	Privati
Enti associati: 21	2,26%	41,26%	37,67%	18,81%
Regioni	Trentino Alto Adige			
Province	Modena, Verona, Bolzano, Mantova, Trento, Reggio Emilia.			
Comuni	Trento, Verona, Bolzano, Mantova			
Altri soggetti	n.10 di cui 4 CCIAA			
Oggetto sociale	Progettazione, costruzione e esercizio dell'autostrada Brennero-Verona- Modena coi collegamenti con Merano, col lago di Garda e con l'Autostrada del Sole, ad essa già assentiti in concessione, nonché di autostrade contigue, complementari o comunque tra loro connesse e tutti i servizi accessori interessanti l'esercizio autostradale, anche in conto terzi.			
Ragione della partecipazione	Posto che, ai sensi dell'art. 1 comma 1 lettera d del Testo Unico degli enti locali (D.Lgs. 267/2000), spettano alla Provincia le funzioni amministrative di interesse provinciale nei settori della viabilità e dei trasporti, la partecipazione a tale società risulta essere una scelta strategica finalizzata al governo del territorio, in quanto tale partecipazione permette all'ente di intervenire nel miglioramento del sistema di circolazione stradale urbana ed extraurbana volto a rendere possibile il decongestionamento delle strade urbane e provinciali. Va inoltre considerato il valore strategico dell'Autostrada Modena-Brennero, per lo sviluppo economico del territorio modenese.			



1.3.3.4.2.1.	Denominazione società: <b>Società Emiliana Trasporti Autofiloviari Spa (in breve SETA)</b>			
Capitale sociale	euro 12.597.576,24			
Quota Provincia	euro 854.048,64			
1.3.3.4.2.2. Enti associati n. 52	Provincia	Altri enti locali	Altre PPAA	Privati
	6,78%	45,00%	10,00%	38,22%
Province	Modena, Piacenza			
Comuni	Tutti i Comuni della provincia di Modena			
Altri soggetti	n. 3			
Oggetto sociale	Esercizio di trasporto pubblico di persone, noleggio con autobus e attività complementari e/o integrative del servizio di trasporto di persone quali gestione di parchimetri, parchimetri e parcheggi, realizzazione degli impianti			
Ragione della partecipazione	La società è soggetto gestore dei servizi pubblici di trasporto pubblico locale (servizio pubblico a rilevanza economica), essendo affidataria del contratto di servizio gestito dall'Agenzia per la Mobilità e il Trasporto Pubblico Locale (AMO s.p.a.), per conto degli enti locali del territorio modenese. La società eroga, dunque, servizi di interesse generale riconducibili alle finalità istituzionali della Provincia. Dal 01/01/2012 è operativa SETA Spa – nata dalla fusione per incorporazione della società TEMPI Spa nella società ATCM Spa (progetto approvato dalla Provincia di Modena con delibera di Consiglio n. 241 del 28/09/2011)			

1.3.3.4.3.1.	Denominazione società: <b>Centro Ricerche Produzioni Animali s.p.a. (in breve C.R.P.A. s.p.a.)</b>			
Capitale sociale	euro 925.700			
Quota Provincia	euro 35.300			
1.3.3.4.3.2. Enti associati: n. 23	Provincia	Altri enti locali	Altre PPAA	Privati
	3,81%	36,50%	18,91%	40,78%
Province	Reggio Emilia, Modena, Parma, Bologna, Forlì			
Comuni	Reggio Emilia			
Altri soggetti	n. 17			
Oggetto sociale	La società ha come oggetto la conduzione di ricerche, la realizzazione e gestione di servizi per i produttori agricoli, l'industria agro-alimentare e gli enti pubblici competenti, con lo scopo di promuovere il progresso tecnico, economico e sociale del settore degli allevamenti e di conseguire una generalizzata diffusione delle forme più avanzate di agricoltura ecocompatibile.			
Ragione della partecipazione	Eroga servizi di interesse generale a sostegno del settore agroalimentare, che costituisce un ambito di competenza dell'Ente. Numerose sono, in materia, le funzioni conferite alla Provincia dal legislatore nazionale e soprattutto dalla Regione, in particolare in attuazione dei piani regionali di sviluppo e delle misure di attuazione della PAC Politica Agricola Comunitaria.			

1.3.3.4.4.1.	Denominazione società: <b>Agenzia per il trasporto pubblico locale di Modena Spa</b>			
Capitale sociale	euro 5.312.848			
Quota Provincia	euro 1.540.720			
1.3.3.4.4.2. Enti associati: n. 48	Provincia	Altri enti locali	Altre PPAA	Privati
	29%	71%		
Province	Modena			
Comuni	Tutti i Comuni della provincia di Modena			
Oggetto sociale	Ha per oggetto: la programmazione operativa e la progettazione integrata dei servizi pubblici di trasporto, coordinati con tutti gli altri servizi relativi alla mobilità del Bacino provinciale; la gestione della mobilità complessiva, la progettazione e l'organizzazione di servizi complementari; la progettazione e l'organizzazione dei servizi di trasporto scolastico e trasporto disabili; lo svolgimento di studi, ricerche, consulenze ed assistenza tecnica, amministrativa contabile e finanziaria agli enti locali soci e ad altri soggetti operanti nel settore della mobilità; la progettazione di sistemi di trasporto di qualsiasi natura e dei relativi investimenti nel territorio provinciale; la progettazione, costruzione e gestione di infrastrutture funzionali al servizio di trasporto pubblico locale ed alla mobilità; la gestione delle procedure di gara per l'affidamento dei servizi ed il perfezionamento di ogni atto connesso e conseguente; la definizione ed il perfezionamento dei contratti di servizio, nonché il controllo del rispetto delle obbligazioni in esso contenute; [...].			
Ragione della partecipazione	La società assume le funzioni di Agenzia per la Mobilità ed il Trasporto Pubblico Locale di cui alla L.R. n. 30/98 e s.m.i (di attuazione del D.Lgs. 422/1997). La società, quindi, svolge servizi ed opera nell'ambito delle funzioni amministrative attribuite alle Province ai sensi dell'art. 19, comma 1, del D.Lgs. 267/2000 (Testo Unico degli enti locali) in numerosi settori fra i quali si annoverano la viabilità e i trasporti.			

1.3.3.4.5.1.	Denominazione società: <b>Banca Popolare Etica soc. coop. per azioni</b>			
Capitale sociale	Euro 26.200.912			
Quota Provincia	euro 20.656			
Quota % Provincia	0,08%			
1.3.3.4.5.2.	Enti associati: n.			
Oggetto sociale	La Società ha per oggetto la raccolta del risparmio e l'esercizio del credito, anche con non soci, ai sensi del D.Lgs. 1 settembre 1993 n. 385, con l'intento precipuo di perseguire le finalità e principi di finanza etica. Attraverso gli strumenti dell'attività creditizia, la Società indirizza la raccolta ad attività socioeconomiche finalizzate all'utile sociale, ambientale e culturale, sostenendo – in particolare mediante le organizzazioni non profit - le attività di promozione umana, sociale ed economica delle fasce più deboli della popolazione e delle aree più svantaggiate.			
Ragione della partecipazione	La società produce servizi di interesse generale, in quanto finalizzati alla promozione sociale e allo sviluppo economico e civile delle comunità locali, in particolare attraverso il sostegno del terzo settore, della cooperazione sociale e del volontariato.			

1.3.3.4.6.1.	Denominazione società: <b>Società Aeroporto di Pavullo nel Frignano s.r.l.</b>			
Capitale sociale	euro 100.000			
Quota Provincia	euro 13.515			
1.3.3.4.6.2. Enti associati: n. 4	Provincia	Altri enti locali	Altre PPAA	Privati
	13,51%	85,90%		0,58%
Province	Modena			
Comunità Montane	Frignano			
Comuni	Pavullo			
Altri soggetti	Club Aereo Pavullo nel Frignano			
Oggetto sociale	Sviluppo, progettazione, realizzazione, adeguamento, gestione, manutenzione ed uso degli impianti e delle infrastrutture per l'esercizio dell'aeroporto di Pavullo nel Frignano.			
Ragione della partecipazione	La società è preposta alla fornitura di servizi di interesse generale, in quanto l'aeroporto di Pavullo nel Frignano – in relazione alla sua posizione strategica – costituisce un'infrastruttura di grande rilevanza, sia per quanto attiene al suo impiego nell'ambito della Protezione Civile, sia in merito alla presenza sul posto del servizio di elisoccorso (gestito da Soccorso Alpino Emilia-Romagna e ASL di Bologna), oltre che per lo sviluppo economico sociale e turistico del territorio montano e pedemontano della Provincia.			

1.3.3.4.7.1.	Denominazione società: <b>Nuova Quasco s.c.r.l.</b>			
Capitale sociale	euro 342.038			
Quota Provincia	euro 5.000			
1.3.3.4.7.2. Enti associati: n. 32	Provincia	Altri enti locali	Altre PPAA	Privati
	1,47%	4,53%	93,72%	0,29%
Regioni	Emilia Romagna			
Province	Modena, Ferrara, Reggio Emilia, Piacenza, Forlì, Rimini			
Comuni	Forlì, Cesena, Alseno, Bondeno, Meldola, Zibello, Castelbolognese, Ferrara			
Altri soggetti	Altre 17 amministrazioni pubbliche dell'Emilia-Romagna			
Oggetto sociale	La società ha per oggetto: a) realizzazione e gestione di sistemi informativi e osservatori nei settori: dei lavori pubblici, dei servizi e delle forniture; della sicurezza sul lavoro; delle politiche abitative e della qualità edilizia; dell'ambiente, ivi compresa la gestione dei servizi idrici e di smaltimento rifiuti; b) supporto tecnico alla gestione del demanio idrico; c) diffusione dei dati raccolti, anche attraverso la divulgazione di rapporti periodici; d) promozione della qualità nella gestione delle procedure di appalto della regione Emilia-Romagna e delle altre stazioni appaltanti socie, tra cui le amministrazioni locali; e) attività di formazione e aggiornamento professionale sotto il profilo giuridico, tecnico ed economico, degli operatori pubblici che si occupano di appalti e della gestione del territorio; f) favorire la partecipazione ai programmi dell'Unione Europea nelle materie di attività della società.			
Ragione della partecipazione	La società è costituita e partecipata al fine della produzione di beni e servizi strumentali all'attività dei soci in funzione della loro attività, nonché per lo svolgimento esternalizzato di funzioni amministrative di loro competenza. La			

	<p>società opera esclusivamente con gli enti partecipanti e non può svolgere prestazioni a favore di altri soggetti pubblici o privati. La società, dunque, si configura a tutti gli effetti come società strumentale, nel pieno rispetto delle disposizioni di cui all'art. 13, del DL 4 luglio 2006, convertito con la legge 248 del 4 agosto 2006 (cd "decreto Bersani").</p> <p>Possono essere soci esclusivamente amministrazioni pubbliche dell'Emilia-Romagna.</p>
--	---

1.3.3.4.8.1.	Denominazione Società: <b>G.A.L. Antico Frignano e Appennino Reggiano s.c.r.l.</b>			
Capitale sociale	euro 228.911			
Quota Provincia	euro 25.494			
1.3.3.4.8.2. Enti associati: n. 43	Provincia	Altri enti locali	Altre PPAA	Privati
	11,25%	21,87%	7,10%	59,79%
Province	Modena, Reggio Emilia			
Comunità montane	Frignano, Alta e media valle del Reno, Appennino Reggiano			
Unioni di comuni	Comuni Montani Valli del Dolo Dragone e Secchia, Alto Appennino reggiano, Terre di Castelli			
Altri soggetti	n. 36			
Oggetto sociale	Supporto allo sviluppo e alla promozione economica, turistica e culturale del territorio appenninico delle province di Modena e Reggio Emilia, con particolare riferimento ai settori dell'agricoltura, dell'artigianato, del commercio e del turismo			
Ragione della partecipazione	La società eroga servizi di interesse generale nell'ambito della promozione e dello sviluppo economico e sociale del territorio appenninico, attraverso la gestione e l'utilizzo di finanziamenti comunitari. L'oggetto sociale è dunque coerente con le finalità istituzionali della Provincia (promozione e sviluppo economico e sociale del territorio) e costituisce il modello organizzativo che consente la realizzazione di obiettivi comuni condivisi fra soci pubblici e privati.			

1.3.3.4.9.1.	Denominazione Società: <b>Società per la Promozione dell'economia modenese s.c.r.l. (in breve PROMO S.C.R.L.)</b>			
Capitale sociale	euro 996.085			
Quota Provincia	euro 49.804			
1.3.3.4.9.2. Enti associati: n. 3	Provincia	Altri enti locali	Altre PPAA	Privati
	5,00%	5,00%	90,00%	
Province:	Modena			
Comuni	Modena			
Altri soggetti	CCIAA Modena			
Oggetto sociale	Promuovere lo sviluppo delle attività produttive della provincia di Modena favorendo i processi di innovazione tecnologica, organizzativa e di prodotto; la società si propone inoltre di promuovere progetti di qualificazione dell'ambiente esterno alle imprese con particolare riguardo allo sviluppo di strutture di terziario avanzato			

Ragione della partecipazione	Eroga servizi di interesse generale a sostegno del settore di competenza della Provincia e costituisce lo strumento organizzativo che consente la realizzazione di obiettivi comuni e condivisi fra i soci, di carattere strategico per la promozione e lo sviluppo economico del territorio. Numerose sono, in materia, le funzioni conferite dal legislatore nazionale e soprattutto dalla Regione, in particolare in attuazione dei piani regionali di sviluppo.
------------------------------	--

1.3.3.4.10.1.	Denominazione Società: <b>Centro Ricerche Produzioni Vegetali soc. coop. (in breve C.R.P.V. soc.coop)</b>			
Capitale sociale	euro 781.632			
Quota Provincia	euro 20.658			
1.3.3.4.10.2. Enti associati: n. 90	Provincia	Altri enti locali	Altre PPAA	Privati
	2,64%	1,85%	1,98%	93,53%
Province	Modena, Ferrara, Forlì- Cesena, Parma, Piacenza, Ravenna, Rimini			
Comunità montane	Modena Est, Frignano, Valle Santerno			
Unione dei Comuni	Valli Dolo Dragone e Secchia			
Comuni	Imola, Vignola, Casalfiumanese			
Altri soggetti	n. 76			
Oggetto sociale	Nell'ambito della filiera agroalimentare, organizza – a favore dei soci e di terzi a – la domanda di ricerca, coordina e gestisce i programmi di ricerca nonché organizza, definisce e gestisce i programmi di sperimentazione; fornisce risposte adeguate alle richieste della produzione e fa opera di divulgazione dei risultati; gestisce i risultati scaturiti dall'esecuzione della ricerca e offre, ai produttori e ai tecnici agricoli, i risultati tecnici e scientifici della ricerca espressa nei settori orticolo, patata, frutticolo, viticolo, olivicolo, colture estensive, cereali, florovivaistico e cementiero			
Ragione della partecipazione	Eroga servizi di interesse generale a sostegno del settore agro-alimentare, nell'ambito di competenze provinciali in materia di agricoltura e politiche agricole. Numerose sono, in materia, le funzioni conferite dal legislatore nazionale e soprattutto dalla Regione, in particolare in attuazione dei piani regionali di sviluppo e di misure di attuazione della PAC Politica Agricola Comunitaria.			

1.3.3.4.11.1.	Denominazione Società: <b>Ferrovie Emilia Romagna s.r.l (in breve F.E.R. s.r.l.)</b>			
Capitale sociale	euro 45.290.888			
Quota Provincia	euro 45.190			
1.3.3.4.11.2. Enti associati: n. 10	Provincia	Altri enti locali	Altre PPAA	Privati
	0,10%	8,21%	91,69%	
Regioni	Emilia Romagna			
Province	Modena, Ferrara, Mantova, Reggio Emilia, Ravenna, Parma, Bologna, Rimini			
Altri soggetti	Azienda Consorziale Trasporti A.C.T. Reggio Emilia			
Oggetto sociale	La società ha per oggetto l'esercizio dei servizi di trasporto di persone e/o di cose con qualsiasi modalità ed, in particolare, a mezzo ferrovie, autolinee, tranvie, funivie ed altri veicoli. La società può gestire, direttamente o attraverso società controllate o partecipate, la rete e l'infrastruttura per l'esercizio dell'attività di			

	<p>trasporto, nonché tutte le altre attività complementari o affini a quelle che costituiscono l'oggetto sociale incluse quelle relative alla progettazione e realizzazione d'infrastrutture di trasporto ed alla manutenzione e ristrutturazione di reti e mezzi di trasporto.</p> <p>Gestisce 270 chilometri di rete ferroviaria, fra le quali la linea Modena-Sassuolo e la Casalecchio-Vignola.</p>
Ragione della partecipazione	<p>La società, sottoposta all'attività di direzione e coordinamento della Regione Emilia-Romagna, svolge servizi di interesse generale in un contesto territoriale di area vasta, essendo dedicata alla gestione di servizi pubblici di trasporto di cose e di persone. La società opera, dunque, in un ambito oggetto di funzioni attribuite alle Province ai sensi dell'art. 19, comma 1, del D.Lgs. 267/2000 (Testo Unico degli enti locali) fra le quali si annovera la viabilità e i trasporti, oltre alla tutela ambientale.</p> <p>Si precisa, inoltre, che è in corso di approvazione da parte dei soci di FER srl un progetto di scissione/fusione che porterà alla costituzione di due società: l'una per la gestione della rete e delle infrastrutture di trasporto ed alla manutenzione e ristrutturazione di reti e mezzi di trasporto; l'altra per l'esercizio dei servizi di trasporto di persone e di cose, che a sua volta si fonderà con la società ATC s.p.a. di Bologna. L'operazione di scissione/fusione si rende necessaria in primo luogo per ottemperare alle leggi nazionale e regionale in materia (D.Lgs. 422/1997 e LR 30/1998), che prevedono la separazione tra la gestione delle reti e delle infrastrutture ferroviarie e l'esercizio dei servizi di trasporto, da effettuarsi entro la data di scadenza dell'attuale affidamento del servizi di trasporto ferroviario, in procinto di scadere.</p> <p>La Provincia parteciperà ad entrambe le società risultanti dal suddetto progetto.</p>

1.3.3.4.12.1.	Denominazione Società: <b>Democenter – Sipe s.c.r.l.</b>			
Capitale sociale	euro 1.200.000			
Quota Provincia	euro 199.366			
1.3.3.4.12.2. Enti associati: n. 7	Provincia	Altri enti locali	Altre PPAA	Privati
	16,61%	16,59%	37,08%	29,72%
Province	Modena			
Comuni	Modena, Vignola, Spilamberto, Savignano s/P, Maranello, Fiorano			
Altri soggetti	n. 82, tra i quali CCIAA Modena, Università di Modena e Università di Bologna			
Oggetto sociale	Si prefigge di contribuire alla diffusione delle conoscenze, delle competenze professionali e dei servizi a imprese, società ed enti, sia privati che pubblici, riguardanti l'innovazione, il trasferimento tecnologico e l'automazione industriale.			
Ragione della partecipazione	<p>Eroga servizi di interesse generale a sostegno del settore di competenza della Provincia e costituisce lo strumento organizzativo che consente la realizzazione di obiettivi comuni e condivisi fra i soci, di carattere strategico per la promozione e lo sviluppo economico del territorio. Infatti, numerose sono, in materia, le funzioni conferite dal legislatore nazionale e soprattutto dalla Regione, in particolare in attuazione dei piani regionali di sviluppo.</p> <p>In via più generale, inoltre, ai sensi del comma 2 dell'art. 19, del D.Lgs. 267/2000 (TUEL) la provincia, in collaborazione con i comuni e sulla base di programmi da essa proposti, promuove e coordina attività, nonché realizza opere di rilevante interesse provinciale sia nel settore economico, produttivo, commerciale e turistico, sia in quello sociale, culturale e sportivo.</p>			

1.3.3.4.13.1.	Denominazione Società: <b>Centro Innovazione Tessile dell'Emilia-Romagna s.c.r.l. (in breve C.I.T.E.R. s.c.r.l.) in liquidazione</b>			
Capitale sociale	euro 50.000			
Quota Provincia	euro 10.000			
1.3.3.4.13.2. Enti associati: n. 2	Provincia	Altri enti locali	Altre PPAA	Privati
	20,00%	40,00%		40,00%
Province	Modena			
Comuni	Carpi			
Altri soggetti	n. 6			
Oggetto sociale	Supportare il processo di acquisizione e diffusione dei principali flussi di informazione nel campo della moda, del mercato e della tecnologia, al fine di promuovere un processo di consolidamento e sviluppo della cultura del settore con particolare attenzione alle esigenze delle piccole e medie imprese operanti nel settore tessile-abbigliamento; ricerca e sviluppo in campo tessile e abbigliamento			
Ragione della partecipazione	Società in liquidazione.			

1.3.3.4.14.1.	Denominazione Società: <b>Matilde di Canossa S.r.l.</b>			
Capitale sociale	euro 2.548.158			
Quota Provincia	euro 7.644			
1.3.3.4.14.2. Enti associati: n. 52	Provincia	Altri enti locali	Altre PPAA	Privati
	0,30%	97,86%		1,84%
Province	Modena, Reggio Emilia			
Comunità Montane	Appennino Reggiano, Est			
Comuni	Albinea, Baiso, Bibbiano, Bondeno, Canossa, Carpineti Casina, Castellarano, Cavriago, Frassinoro, Lesignano de Bagni, Montecchio Emilia, Montefiorino, Montechiarugolo, Neviano degli Arduini, Nonantola, Palanzano, Quattro Castella, San Polo d'Enza, Toano, Vetto, Vezzano sul Crostolo			
Altri soggetti:	n. 26			
Oggetto sociale	Ha per oggetto la promozione e valorizzazione turistica ed economica delle zone matildiche dell'Emilia Romagna mediante la tutela, la conservazione, ed il recupero di beni monumentali e ambientali, anche mediante la organizzazione di visite, viaggi ed escursioni, la promozione all'estero dei prodotti tipici, la realizzazione di studi e ricerche, ecc. promuove lo studio, la conoscenza dei beni storici artistici culturali ed ambientali dei territori matildici. Dal 2010, ha anche come oggetto l'acquisizione la conservazione la ristrutturazione e la vendita di immobili di interesse storico culturale e paesaggistico con la finalità di tutelare il patrimonio immobiliare e monumentale dei territori matildici.			
Ragione della partecipazione	E' in atto un riassetto della compagine sociale, promosso dal socio di maggioranza e di principale riferimento rappresentato dalla Provincia di Reggio Emilia, avviatosi con la trasformazione, nel 2010, in s.r.l. con contestuali e recenti modifiche statutarie che hanno esteso gli obiettivi all'acquisto, ristrutturazione, gestione e vendita di beni immobili in territori matildici. Le finalità della Società per i prossimi anni sono principalmente dirette alla ristrutturazione ed al recupero del Convento di Montefalcone, sito in area reggiana.			



	<p>Ad oggi la società non ha in progetto attività riguardanti beni immobili localizzati in ambito modenese.</p> <p>Con Deliberazione di Consiglio n. 440 del 2010, la Provincia ha deliberato la <b>dismissione</b> della propria quota di partecipazione, in quanto non si considera più l'attività societaria di interesse generale tale da giustificare la presenza della Provincia nella compagine societaria.</p>
--	--

1.3.3.4.15.1.	Denominazione Società: <b>Modenafiere s.r.l.</b>			
Capitale sociale	euro 1.700.000			
Quota Provincia	euro 248.333			
1.3.3.4.15.2. Enti associati: n. 5	Provincia	Altri enti locali	Altre PPAA	Privati
	14,61%	14,61%	14,61%	56,18%
Province	Modena			
Comuni	Modena			
Altri soggetti	CCIAA di Modena, Promo s.c.r.l. e Bologna Fiere			
Oggetto sociale	La società ha per oggetto la valorizzazione della produzione industriale, artigianale ed agricola e dei servizi della provincia di Modena, la diffusione della ricerca applicata, finalizzata alla produzione ed alla commercializzazione dei beni e dei servizi oggetto delle iniziative fieristiche e congressuali. In particolare, la società potrà promuovere, organizzare e gestire quartieri fieristici strutture fieristiche nell'ambito della regione Emilia Romagna ed in particolare il quartiere fieristico di Modena; promuovere, organizzare e gestire in Italia ed all'estero, anche per conto terzi, manifestazioni fieristiche quali fiere, mostre, esposizioni, attività congressuali, nonché ogni altra attività alle manifestazioni stesse collegata od utile.			
Ragione della partecipazione	La società, che gestisce il quartiere fieristico modenese, eroga servizi di interesse generale in ambiti di competenza della Provincia (in particolare, art. 19, commi 1 e 2, del D.Lgs. 267/2000, TUEL) e costituisce lo strumento organizzativo che consente la realizzazione di obiettivi comuni e condivisi fra i soci, di carattere strategico per la promozione e lo sviluppo economico del territorio.			

1.3.3.4.16.1.	Denominazione Società: <b>Provincia di Modena Valorizzazioni Immobiliari s.r.l. – PROMOVI s.r.l.</b>			
Capitale sociale	euro 100.000			
Quota Provincia	euro 100.000			
1.3.3.4.16.2. Enti associati: n. 1	Provincia	Altri enti locali	Altre PPAA	Privati
	100,00%			
Province	Modena			
Oggetto sociale	Ha per oggetto la gestione e la valorizzazione del patrimonio mobiliare e immobiliare che le sarà trasferito dalla Provincia di Modena. In particolare, la società è proprietaria delle reti, degli impianti e delle altre dotazioni patrimoniali relative a servizi pubblici locali, i quali sono incedibili. La società, inoltre, ha per oggetto la produzione di beni e servizi strumentali e necessari al perseguimento delle finalità istituzionali della Provincia di Modena, nonché la produzione di servizi di interesse generale destinati all'area territoriale di competenza della Provincia di Modena.			



Ragione della partecipazione	La società è stata costituita nel 2009 ai sensi dell'art.113 comma 13 Tuel "Gli enti locali, anche in forma associata, nei casi in cui non sia vietato dalle normative di settore, possono conferire la proprietà delle reti, degli impianti, e delle altre dotazioni patrimoniali a società a capitale interamente pubblico, che è incedibile [...]". È partecipata al 100% dalla Provincia e la partecipazione non è trasferibile a terzi. La Provincia esercita sulla società l'attività di direzione e controllo; esercita dunque un controllo analogo a quello svolto sui propri servizi (società "in house"). In quanto società costituita per la produzione di beni e servizi strumentali all'attività della Provincia e che svolge le proprie attività esclusivamente a favore della Provincia, la società rispetta i vincoli posti dall'art. 13 del DL 4 luglio 2006, n. 223 (cd "decreto Bersani").
------------------------------	---

1.3.3.4.17.1.	Denominazione Società: <b>Lepida S.p.a.</b>			
Capitale sociale	euro 18.394.000			
Quota Provincia	euro 1.000			
1.3.3.4.17.2. Enti associati: n.394	Provincia	Altri enti locali	Altre PPAA	Privati
	0,005%	2,14%	97,86%	
Regioni	Emilia Romagna			
Province	Ferrara, Forlì - Cesena, Modena, Parma, Reggio Emilia, Rimini			
Comuni	Tutti i comuni emiliano – romagnoli			
Altri soggetti	Altre 8 amministrazioni pubbliche del territorio regionale			
Oggetto sociale	La Società ha per oggetto la fornitura della rete secondo quanto indicato nell'art. 10, comma 1, 2 e 3 della legge regionale n.11/2004; la realizzazione e gestione della rete regionale a banda larga delle pubbliche amministrazioni ai sensi dell'art. 9 comma 1 della legge regionale n. 11/2004 intendendosi per realizzazione e gestione, le attività di: - pianificazione delle infrastrutture fisiche di rete; - progettazione; appalto per l'affidamento lavori; - costruzione; - collaudo delle tratte della rete in fibra ottica; - affitto dei circuiti tradizionali, infrastrutture in fibra o radio per le tratte non di proprietà; - messa in esercizio; manutenzione ordinaria e straordinaria; - predisposizione delle infrastrutture necessarie per erogare i servizi di connettività; - monitoraggio delle prestazioni di rete			
Ragione della partecipazione	La società eroga servizi di interesse generale a livello informatico, telematico e della comunicazione (ICT) a supporto dell'e-government e dello sviluppo della società dell'informazione. La società espleta funzioni a carattere strumentale rispetto all'attività dei soci ed opera esclusivamente con gli enti locali soci, nel pieno rispetto delle disposizioni di cui all'art. 13, del DL 4 luglio 2006, convertito con la legge 248 del 4 agosto 2006 (cd "decreto Bersani").			

### 1.3.4 – ACCORDI DI PROGRAMMA E ALTRI STRUMENTI DI PROGRAMMAZIONE NEGOZIATA

#### 1.3.4.1 – ACCORDO DI PROGRAMMA e 1.3.4.2 - PATTO TERRITORIALE

Oggetto	Altri soggetti partecipanti	Impegni di mezzi finanziari	Stato di avanzamento	Durata dell'accordo	Data di sottoscrizione
Accordo di Programma ai sensi dell'art.40 LR 20/2000, con il Comune di PAVULLO nel Frignano e Comune di SERRAMAZZONI per Aree produttive sovracomunali		nessuno da parte della Provincia	operativo	sino ad attuazione del Piano Strutturale Comunale	L'accordo è stato approvato il 15/07/2008
Accordo di Programma ai sensi dell'art. 40 LR 20/2000 e in attuazione del P.T.C.P., stipulato con i Comuni di SPILAMBERTO, VIGNOLA e SAVIGNANO S/P per recupero e trasformazione Area Ex SIPE. L'accordo è stato modificato in data 16/4/2009.		nessuno da parte della Provincia	operativo	Fino a conclusione del programma	L'accordo è stato sottoscritto il 19/03/2004. L'accordo è stato modificato e approvato il 16/04/2009
Accordo di Programma ai sensi dell'art.40 LR 20/2000, con i Comuni di VIGNOLA e SPILAMBERTO per completamento opera "Ponte di Vignola"		nessuno da parte della Provincia	operativo		
Accordo di programma sugli interventi di ambito locale per la sistemazione del nodo ferroviario di Modena, in applicazione dell'accordo regionale sul quadruplicamento veloce della nuova linea ferroviaria Milano – Bologna - Firenze	Comune di Modena, Ministero dei Trasporti, FF.SS., TAV, Consorzio CEPAV UNO.		operativo		L'accordo è stato sottoscritto il 23/7/98.
Accordo di programma per il trasporto delle merci nel bacino della ceramica nelle province di Modena e Reggio Emilia.	Provincia di Reggio Emilia, Comune di Modena, Comune di Reggio Emilia, Regione Emilia Romagna, Ministero dei Trasporti, Ministero dei Lavori Pubblici, FF.SS., TAV, ANAS, ATC.		operativo		L'accordo è stato sottoscritto il 23/7/98.
Accordo tra il Corpo Forestale dello Stato - Comando provinciale di Modena e la Provincia di Modena per attività di protezione civile, difesa del suolo e controlli ambientali	Corpo Forestale dello Stato - Comando provinciale di Modena	da concordarsi annualmente (indicativamente 11.000 euro annui)	operativo	3 anni - Scad 21/6/2012	22/06/2009
Accordo di programma 2010 - 2012 per la gestione della qualità dell'aria e per il progressivo allineamento ai valori fisati dalla U.E. di cui al d. lgs. N. 155 del 13/8/2010	REGIONE EMILIA-ROMAGNA, PROVINCE, COMUNI CAPOLUOGO E COMUNI SUP. A 50.000 ABITANTI	Nessun impegno finanziario	operativo	biennale	L'accordo è operativo dal 5/10/2010

Accordo Quadro per la strutturazione del Quality Center Network e l'implementazione di uno sportello informativo e di front office per il settore biomedicale. Riferimento D.G. n. 287 del 24/07/2007	AUSL di Modena, Azienda Ospedaliera Policlinico di Modena, Università di Modena e Reggio Emilia, CNA, APMI, Lapam-Federimpresa, Consobiomed, Democenter-Sipe, Unione Comuni Modenesi Area Nord	nessuno	operativo	indefinita	Accordo siglato il 30/07/2007
Accordo quadro per la strutturazione di un sistema integrato di servizi alle imprese della provincia di Modena. Riferimento D.G. n. 32 del 27/01/2009	Provincia di Modena, Camera di Commercio di Modena	nessuno	operativo	Triennale dalla data di stipula	Stipula in data 12/02/2009
Accordo tra la Provincia di Modena e il Comune di Carpi per l'attuazione del programma inserito nel protocollo d'intesa del Circuito Castelli e del progetto di azioni operative approvato dagli Enti aderenti		300.000 euro messi a disposizione del Comune di Carpi	operativo	Vincolata alla realizzazione delle azioni operative	sottoscritto il 29/11/2010
Accordo di programma provinciale per l'integrazione scolastica di allievi in situazione di handicap nelle scuole di ogni ordine e grado. (Dopo il primo, siglato il 12/3/1996, ne è stato approvato un secondo con valenza 2001/2004, un terzo con valenza 2005/2008 e l'attuale proroga biennale con valenza 2009/2010, che è in fase di pubblicazione.	Ufficio Scolastico Provinciale di Modena, Azienda U.S.L. di Modena, Comuni della Provincia di Modena, R.I.S.MO (Rete Istituzioni Scolastiche Modena) A.S.A. MO (Associazione Autonomie Scolastiche Modena)	non esplicitati; comunque quelli ascrivibili alle competenze della Provincia come previsti dal Decreto Legislativo del 31 marzo 1998 n. 112 *Conferimento di funzioni e compiti amministrativi dello Stato alle regioni ed agli enti locali, in attuazione del capo I della legge 15 marzo 1997, n. 59"	operativo	Proroga biennale dell'accordo 2005-2008	
Integrazione all'Accordo di Programma del Piano di Zona 2009-2011 per l'adozione del Programma Attuativo 2011	Comuni o loro forme associative, A. UsI		operativo	annuale	maggio 2011

<p>Il Patto Territoriale rappresenta uno degli strumenti di attuazione della Programmazione decentrata; si tratta di un progetto di sviluppo territoriale che contiene misure di incentivazione a programmi di investimento di iniziative imprenditoriali ed interventi infrastrutturali. Questi benefici sono finalizzati alla compensazione degli svantaggi dovuti alla localizzazione periferica delle aziende ed alla carenza di una rete di infrastrutture adeguata. Nell'Appennino Modenese sono attivi 2 patti: Patto Territoriale Generalista dell'Appennino Modenese e Patto Territoriale dell'Appennino Modenese specializzato nel settore agricolo</p>	<p>Ministero Attività Produttive, Cassa Depositi e Prestiti, Banca Istruttrice Carisbo spa</p>	<p>le risorse che gestisce la Provincia di Modena sono risorse CIPE</p>	<p>operativo</p>	<p>Il Patto Territoriale Generalista dell'Appennino Modenese è stato approvato con decreto del Ministero del Tesoro, Economia e Programmazione Economica n. 2489 del 23 aprile 2001. Il Patto Territoriale dell'Appennino Modenese specializzato nel settore agricolo è stato approvato con decreto del Ministero del Tesoro, Economia e Programmazione Economica n.2456 dell'11 aprile 2001.</p>
---	--	---	------------------	---

#### 1.3.4.3 – ALTRI STRUMENTI DI PROGRAMMAZIONE NEGOZIATA

Oggetto	Altri soggetti partecipanti	Impegni di mezzi finanziari	Stato di avanzamento	Durata dell'accordo	Data di sottoscrizione
<p>Accordo per l'incentivazione del turismo appenninico in bassa stagione.</p>	<p>Comunità Montane, Comuni montani</p>	<p>35.000 euro</p>	<p>in corso di definizione</p>	<p>durata annuale (rinnovabile)</p>	
<p>Convenzione tra la Provincia di Modena e l'Istituto Superiore per la Protezione e la Ricerca Ambientale per la attività di ricerca sui dissuasori olfattivi nell'ambito dell'impatto ambientale della fauna selvatica sull'ambiente agricolo forestale in Appennino</p>	<p>ISPRA</p>		<p>in corso di definizione</p>	<p>Convenzione annuale</p>	<p>da sottoscrivere</p>
<p>Accordo Territoriale ai sensi dell'art.15 LR 20/2000, stipulato con il Comune di PAVULLO n/F per Aree produttive sovracomunali -Polo n.6</p>		<p>nessuno da parte della Provincia</p>	<p>in corso di definizione</p>	<p>sino ad attuazione del Piano Strutturale Comunale</p>	
<p>Convenzione con la Camera di Commercio Industria, Artigianato e Agricoltura di Modena (CCIAA) per la redazione e la pubblicazione del Bollettino EELLE – Indicatori Statistici dell'Economia e del Lavoro</p>	<p>Camera di Commercio Industria Artigianato e Agricoltura (CCIAA) di Modena, Provincia di Modena</p>	<p>3.300 euro per anno</p>	<p>operativo</p>	<p>La convenzione ha durata annuale, rinnovabile.</p>	<p>La convenzione è operativa dal 01/07/83, rinnovata di anno in anno</p>
<p>Convenzione per la valorizzazione a fini statistici degli archivi gestionali e amministrativi (ASIA)</p>	<p>Istituto Nazionale di Statistica (ISTAT), Provincia di Modena, Comune di Modena, Regione Emilia-Romagna</p>	<p>nessuno</p>	<p>operativo</p>	<p>La convenzione ha durata triennale, rinnovabile.</p>	<p>La convenzione è operativa dal 09/11/2009</p>

Convenzione con Regione Emilia-Romagna, gli Enti Locali della regione e le loro Forme Associate per la costituzione della "Community Network Emilia-Romagna". Accordo attuativo della Convenzione per la partecipazione congiunta agli avvisi del CNIPA per il cofinanziamento dei progetti di e-government ALI e RIUSO e per la partecipazione al progetto DOCAEA+	Regione Emilia-Romagna, gli Enti Locali della regione e le loro Forme Associate	464.150,72 euro	operativo	Triennale	Convenzione sottoscritta il 24/6/2008
Convenzione per la realizzazione di infrastrutture a banda larga nei comuni della montagna della provincia di Modena in situazione di digital divide	Regione Emilia-Romagna, Comunità Montane, Lepida s.p.a.	87.653 euro	operativo	Fino a conclusione del progetto	10/04/2008
Convenzione, tra la Regione Emilia-Romagna, gli Enti Locali dell'Emilia-Romagna, le loro forme associative, per la costituzione della "Community Network Emilia-Romagna".	La Regione e tutti gli Enti locali della regione e le loro forme associate		operativo	4 anni rinnovabile per altri 4	17/09/2007
Accordo attuativo della convenzione costitutiva della "Community Network Emilia-Romagna" per la gestione condivisa dei servizi Sigma ter, del data base topografico regionale dell'anagrafe comunale degli immobili (ACI) e dell'anagrafe comunale dei soggetti, oggetti e relazioni (ACSOR), del monitoraggio dell'attività edilizia, controllo dell'abusivismo, strumenti informatici per la pianificazione urbanistica comunale (psc, poc e rue).	Regione Emilia-Romagna		operativo	Triennale	26/03/2009
Rinnovo convenzione per la disciplina dei rapporti tra Provincia di Modena e il corpo delle Guardie Giurate Ecologiche Volontarie	G.G.E.V	30.000,00 euro annui	operativo		L'accordo è operativo dal 1/1/2008 fino al 31/12/2012
Convenzione per la disciplina dei rapporti tra Provincia di Modena e il corpo delle Guardie Giurate Ecologiche Volontarie di Legambiente	G.G.E.V. DI LEGAMBIENTE	6.000,00	operativo	La convenzione è operativa dal 18/05/2010 al 17/05/2012	
Protocollo intesa tra Prov. Modena, ARPA Modena e soggetti gestori pubbliche fognature per controllo scarichi acque reflue urbane al servizio di agglomerati di consistenza uguale/maggiore a 2000 abitanti equivalenti	ARPA sez. prov.le di Modena e soggetti gestori pubbliche fognature		operativo		
Accordo di Pianificazione ai sensi dell'art. 32 LR 20/2000, stipulato con il Comune di PAVULLO NEL FRIGNANO per formazione P.S.C.		nessuno da parte della Provincia	operativo	sino ad approvazione del Piano Strutturale Comunale	L'accordo è stato approvato il 15/07/2008

Accordo Territoriale ai sensi dell'art.15 LR 20/2000, stipulato con il Comune di SASSUOLO per Aree produttive sovracomunali		nessuno da parte della Provincia	operativo	sino ad attuazione del Piano Strutturale Comunale	L'accordo è stato approvato il 26/09/2007
Accordo Territoriale ai sensi dell'art.15 LR 20/2000, stipulato con il Comune di FIORANO MODENESE per Aree produttive sovracomunali		nessuno da parte della Provincia	operativo	sino ad attuazione del Piano Strutturale Comunale	L'accordo è stato approvato il 25/05/2006
Accordo Territoriale ai sensi dell'art.15 LR 20/2000, stipulato con il Comune di MARANELLO per Aree produttive sovracomunali		nessuno da parte della Provincia	operativo	sino ad attuazione del Piano Strutturale Comunale	L'accordo è stato approvato il 09/07/2008
Accordo Territoriale ai sensi dell'art.15 LR 20/2000, stipulato con I Comuni di Bastiglia, Guiglia, Marano, Zocca Montese per adeguamento pianificazione comunale		nessuno da parte della Provincia	operativo	3 anni	L'accordo è stato approvato il 22/09/2010
Documento d'intesa fra la Provincia di Modena e i Comuni della media valle Panaro sullo scenario di assetto della mobilità d'area.	Comuni di Modena, Castelfranco Emilia, Castelnuovo Rangone, Castelvetro, Marano, S.Cesario sul Panaro, Savignano sul Panaro, Spilamberto, Vignola	demandati a successive convenzioni specifiche	operativo		operativo e sottoscritto il 01.03.1999
Convenzione tra la Provincia di Modena l'Agenzia per la Mobilità e T.P.L. s.p.a. per l'adeguamento dei nodi di interscambio modale e principali fermate della rete extraurbana di T.P.L.	Agenzia per la Mobilità e T.P.L., Regione Emilia Romagna	euro 618.000 di cui 250.000 a carico della Regione-Emilia Romagna e la differenza a carico di AMO	operativo		Approvata con deliberazione di Giunta Provinciale n. 195 del 29.05.2007
Convenzione con Ministero delle Infrastrutture e dei Trasporti, Regione Emilia Romagna, ANAS, Provincia di Modena per il completamento delle seguenti opere: - S.S. 467 (ora S.P. 467) cd. "Pedemontana" - Collegamento Modena-Sassuolo; adeguamento della S.P. 467 da Fiorano alla S.P. 15 di Magreta. - S.S. 569 (ora S.P. 569) "di Vignola" - lavori di costruzione della variante "Nuovo Ponte di Vignola" - S.S. 255 (ora S.P. 255) "di San Matteo della Decima" - Variante dell'abitato di Nonantola, dal km. 7+626 al km. 13+725,	Ministero delle Infrastrutture e dei Trasporti, Regione Emilia Romagna, ANAS	nessuno da parte della Provincia che, per contro, incamera inizialmente € 67.062.788,05	operativo	fino al termine dei lavori previsti	L'accordo è stato sottoscritto il 28/04/2004
Convenzione per la progettazione preliminare, definitiva ed esecutiva dell'adeguamento del tratto Madonna dei Baldaccini – La Chiozza della SS.12 "Abetone – Brennero" dal km. 143+040 al km. 144+620	ANAS S.p.A - Compartimento della Viabilità per l'Emilia e la Romagna, Comune di Pavullo nel Frignano	€ 18.000	operativo		approvata con DC 8/2005

Convenzione con società AUTOBRENNERO S.p.A. regolante le condizioni per la realizzazione di opere funzionali alla connessione con il casello autostradale di Campogalliano sulla A22 e per l'erogazione di un contributo da parte di Autobrennero S.p.A. a titolo di compartecipazione delle spese.	AUTOBRENNERO S.p.A.	nessuno da parte della Provincia che, per contro, incamera un contributo di 10.330.000 €	operativo	fino al termine dei lavori previsti	30.07.2008
Convenzione con il comune di Sassuolo per i lavori di ADEGUAMENTO DELLA SP 467 DA FIORANO ALLA SP 15 DI MAGRETA.	Comune di Sassuolo	nessuno da parte della Provincia, che impegna parte dei fondi trasferiti da ANAS ai sensi della convenzione 1604 del 28.04.08	operativo		25.04.2005
Convenzione con il comune di Fiorano per i lavori di ADEGUAMENTO DELLA SP 467 DA FIORANO ALLA SP 15 DI MAGRETA.	Comune di Fiorano	nessuno da parte della Provincia, che impegna parte dei fondi trasferiti da ANAS ai sensi della convenzione 1604 del 28.04.08	operativo		03.04.2005
Convenzione con il comune di Castelvetro per la realizzazione di un intervento di messa in sicurezza di emergenza nella zona di interferenza dei lavori stradali con l'area denominata Solignano 2 – ex Frattina appartenente al sito nazionale Sassuolo – Scandiano nell'ambito dei lavori di COMPLETAMENTO della VARIANTE COSIDDETTA PEDEMONTANA alle S.P. 467 – S.P. 569 nel TRATTO FIORANO – SPILAMBERTO 2° STRALCIO	Comune di Castelvetro	nessuno da parte della Provincia che, per contro, incamera una quota di € 219.600 dal Comune di Castelvetro.	operativo		fino al termine dei lavori previsti
Convenzione riguardante la viabilità generale del comparto pedemontano (sp16 di Castelnuovo Rangone - sp4 fondovalle Panaro - ss569 di Vignola - ss623 del Passo Brasa). progettazione esecutiva del lotto pozza - ergastolo della variante alla ss569 e progettazione esecutiva del collegamento sp4 - ss623 in variante all'abitato di Spilamberto	Comuni di Castelnuovo Rangone, Castelvetro, Marano, Maranello, Savignano sul Panaro, Spilamberto, Vignola	€ 1.000.000.000, di cui € 400.000.000 a carico della Provincia di Modena	operativo		discende dagli accordi sottoscritti col Documento d'intesa fra la Provincia di Modena e i Comuni della Media Valle Panaro sullo scenario di assetto della mobilità d'area.
Convenzione con l'Associazione Pesca ed Attività Subacquee - sez. di Modena per il servizio di vigilanza sulle acque liberalizzate scorrenti in provincia di Modena	APAS, SEZIONE DI MODENA	106.556 euro anno 2010, 115.000 euro anno 2011 e 2012	operativo	Convenzione triennale	29/01/2010
Convenzione con il centro soccorso animali "Il pettirosso" per il recupero della fauna selvatica in difficoltà e di quella morta	CRAS "Il pettirosso"	70.000,00 euro annui	operativo	convenzione triennale	03/02/2010

Protocollo d'intesa per la realizzazione del sistema informativo per la programmazione e la pianificazione provinciale e comunale di protezione civile.	Prefettura di Modena, Comunità Montane, Comuni della Provincia	Nessun impegno finanziario	operativo		L'accordo è operativo dal 9/3/1999.
Convenzione per il rinnovo e la gestione del Fondo provinciale per la previsione e prevenzione dei rischi in materia di protezione civile	Comuni e Comunità Montane (ora Unioni di Comuni) della provincia di Modena	15.500 euro annui a carico della Provincia	operativo	5 anni	L'accordo è operativo dal 01/01/2008
Convenzione generale tra la Provincia di Modena e la Consulta provinciale del volontariato per la protezione civile e le organizzazioni ad essa aderenti, per il concorso alle attività di protezione civile nell'ambito del territorio provinciale e per la disciplina dei rapporti giuridici e patrimoniali	Consulta provinciale del volontariato per la protezione civile e le organizzazioni ad essa aderenti	62.000 euro annui a carico della Provincia	operativo	Rinnovato sino al 31/12/2013	Rinnovo operativo dall'1/1/2011
Protocollo tecnico tra Provincia di Modena ed Arpa per la definizione delle modalità di progettazione, realizzazione, validazione gestione e verifica finale delle reti e dei piani di monitoraggio nei poli ed ambiti individuati dalla Variante Generale al Piano Infraregionale delle Attività Estrattive (ai sensi degli artt. 13, 14, 46 e 54 delle NTA del PIAE)	Arpa sez. prov.le di Modena	il protocollo rimanda alla sottoscrizione di appositi incarichi annuali (indicativamente 34.000 euro/anno)	operativo	quinquennale	sottoscritto il 15/3/2010
Accordo per la gestione della vigilanza in cava ai sensi della L.R. 17/91	Comuni interessati da attività estrattive	120.000,00 annui	operativo	3 anni dall'1/1/2010 al 31/12/2012	dic-09
Convenzione per la definizione delle modalità di gestione unitaria delle reti di monitoraggio della qualità dell'aria per il quadriennio 2009-2012	A.R.P.A. e RER	723.256 euro per la copertura del quadriennio	operativo	Quadriennale	L'accordo è operativo dal 25/03/2009
Protocollo d'intesa per la gestione della rete provinciale di monitoraggio della qualità dell'aria 2009-2012	Provincia di Modena, A.R.P.A. sez. prov.le di Modena, Comuni della zona A del Piano Prov.le di Tutela e Risanamento della Qualità dell'aria, Comuni di Pavullo e Guiglia ed Hera spa	855.520 euro per la copertura del quadriennio ( di cui 723.256 destinati alla convenzione con la RER)	operativo	Quadriennale	Il Protocollo è operativo dal 25/03/2009
Convenzione per la implementazione delle attività di previsione e prevenzione dei rischi e la rappresentazione degli scenari di evento e di danneggiamento attraverso SIT condivisi e multiutenti.	Università degli studi di Modena e Reggio E. (dip.to scienze della terra)	30.000 euro	operativo	3 anni	Sottoscritto ed operativo dal 1/9/2010
Accordo ai sensi dell'art. 15 L. 241/1990 per la costituzione, in presenza di emergenze di protezione civile, di un centro coordinamento soccorsi	Prefettura - UTG di Modena	Nessun impegno finanziario	operativo	senza scadenza	da giugno 2010



<p>Accordo operativo per le procedure dello sportello delle attività produttive. Riferimento D.G. 531 del 22/12/2008, successivamente D.G. 71 del 17/02/2009</p>	<p>Provincia di Modena, Arpa sezione provinciale di Modena, Associazione dei comuni Modenesi area nord, Associazione intercomunale dei comuni di Campogalliano, Carpi, Novi di Modena, Soliera, Azienda Sanitaria di Modena, Dipartimento di Sanità Pubblica, comune di Formigine, comune di Modena, comune di Sassuolo, comune di Castelfranco Emilia, Nonantola, San Cesario sul Panaro per lo Sportello Unico associato, comune di Pavullo nel Frignano, comune di Polinago per lo Sportello Unico associato, Comunità Montana nel Frignano per lo Sportello Unico dei comuni di Fanano, Fiumalbo, Lama Mocogno, Montecreto, Pievepelago, Riolunato, Serramazzone, Sestola, Regione Emilia Romagna- servizio provinciale difesa del suolo di Modena, Unione dei comuni del Sorbara, Unione dei comuni Terre dei Castelli, Vigili del Fuoco di Modena-comando provinciale di Modena</p>	<p>Contributo di € 12.000,00 annui della Provincia di Modena per il triennio 2009-2011</p>	<p>operativo</p>	<p>In base alle norme in materia di Sportello Unico</p>	<p>Rinnovo della convenzione per il triennio 2009-2011 con D.G. n. 531 del 22/12/2008, successivamente modificata dalla D.G. n. 71 del 17/02/2009</p>
<p>Accordo tra la Regione Emilia-Romagna e le Province del 13/12/2006 in merito alla realizzazione di aree di insediamento produttivo industriale e artigianale, anche ecologicamente attrezzate dotate di infrastrutture di reti, relativi impianti e di centri integrati di servizio</p>	<p>Regione Emilia Romagna, Province della regione Emilia Romagna</p>	<p>nessuno</p>	<p>operativo</p>	<p>Fino al termine della procedura negoziale con la Regione Emilia Romagna per la realizzazione di APEA secondo l'asse III del POR FESR 2007-2013</p>	<p>Accordo sottoscritto il 13/12/2006</p>
<p>Protocollo d'Intesa sul Polo della Innovazione in provincia di Modena. Riferimento D.G. 245 del 03/06/2008</p>	<p>Comune di Modena, Università di Modena e Reggio Emilia, Camera di Commercio di Modena, Democenter-Sipe srl</p>	<p>nessuno</p>	<p>operativo</p>	<p>Fino al termine della procedura negoziale con la Regione Emilia Romagna per la costituzione dei Tecnopoli secondo l'asse 1 del POR FESR 2007-2013</p>	<p>Protocollo siglato il 06/06/2008</p>

Accordo Territoriale previsto dal Piano Operativo degli Insediamenti Commerciali POIC per l'attuazione delle previsioni commerciali in località Fondo Consolata nel Comune di Nonantola. <i>Riferimento D.G. 90 del 25/06/2008</i>	Provincia di Modena, Comuni di: Nonantola, Bastiglia, Bomporto, Campogalliano, Castelfranco Emilia, Castelnuovo Rangone, Formigine, Modena, Ravarino, San Cesario sul Panaro, Soliera, Sant'Agata Bolognese	nessuno	operativo	L'accordo resta in vigore fino all'insediamento delle attività commerciali previste dal medesimo	In data 3 luglio 2008 si è svolta la Conferenza dei Servizi conclusasi con la sottoscrizione dell'accordo territoriale.
Accordo Territoriale per l'attuazione delle previsioni del Piano Operativo degli Insediamenti Commerciali POIC nel comparto Sicem in località Appalto (Soliera) tra Provincia di Modena, Comune di Soliera, Comuni contermini e Comuni dell'ambito sovracomunale. <i>Riferimento D.G. 220 del 20/04/2009</i>	Provincia di Modena, Comuni di: Soliera, Bastiglia, Bomporto, Campogalliano, Castelfranco Emilia, Castelnuovo Rangone, Formigine, Modena, Nonantola, Ravarino, San Cesario sul Panaro, Carpi, San Prospero, Novi di Modena	nessuno	operativo	L'accordo resta in vigore fino all'insediamento delle attività commerciali previste dal medesimo	Sottoscrizione Accordo Territoriale in data 19/05/2009 Prot. 59062 del 10/06/2009.
Convenzione tra la Regione Emilia Romagna e la Provincia di Modena per l'attività di assistenza tecnica di cui all'Asse V del POR FESR 2007-2013. <i>Riferimento D.G. n. 452 del 12/11/2008</i>	Provincia di Modena, Regione Emilia Romagna	La Regione assegna alla Provincia di Modena € 50.000,00 per ciascuna annualità dal 2008 al 2014	operativo	Fino al completamento delle attività programmate ovvero all'espletamento di tutti gli adempimenti necessari alla conclusione del POR FESR 2007-2013	Sottoscrizione convenzione in data 04/12/2008
Accordo per il rilancio delle PMI della provincia di Modena. Rinnovo dell'accordo siglato il 23/04/2009. Riferimento: D.G. n. 505 del 28/12/2010.	Provincia di Modena, Banca Modenese, Banca Popolare dell'Emilia Romagna, Banca Popolare di Verona San Geminiano San Prospero, Cassa di Risparmio di Cento, Federazione Banche di Credito Cooperativo Emilia Romagna, San Felice 1893 Banca Popolare, Cofì Confidi Modena, Cofiter Confide Terziario Emilia Romagna, Unifidi Emilia Romagna, Camera di Commercio di Modena.	nessuno	operativo	Valido fino al 31/12/2011 con impegno delle parti a definire entro il 30/11/2011 l'eventuale proroga	Sottoscrizione in data 14/02/2011

<p>Convenzione tra Provincia di Modena, Democenter-Sipe Scrl, Modena Formazione Srl e Promo Scrl per la realizzazione delle azioni a favore della creazione d'impresa nell'ambito del "Progetto Intraprendere - Azioni a sostegno delle neo-imprese in provincia di Modena. Biennio 2009-2010". Biennio 2011-2012. Riferimento D.G. 182 del 10/05/2011</p>	<p>Provincia di Modena, Democenter-Sipe Scrl, Modena Formazione Srl, Promo Scrl</p>	<p>€ 205.000,00 nel biennio 2011-2012 attraverso il trasferimento da parte della Provincia agli altri enti firmatari della convenzione di somme derivanti da contributi finalizzati di Fondazioni. Per la realizzazione del progetto la Provincia metterà a disposizione il proprio personale interno per un costo presunto nel biennio di € 26.000,00</p>	<p>operativo</p>	<p>Dalla data di sottoscrizione al 31/12/2012</p>	<p>Sottoscrizione in data 20/05/2011</p>
<p>Documento Unico di Programmazione (DUP) approvato dalla Regione Emilia Romagna. Intesa per l'integrazione delle politiche territoriali. Riferimento D.G. 242 del 05/05/2009</p>	<p>Regione Emilia Romagna, Provincia di Modena, tutti i 47 Comuni della provincia di Modena</p>	<p>Non specificati nell'intesa</p>	<p>operativo</p>	<p>La durata dell'intesa è correlata al periodo di programmazione del DUP e soggetta a verifica entro 3 anni dalla data di sottoscrizione</p>	<p>26/05/2009</p>
<p>Protocollo d'Intesa tra il Comune di Modena, Modena Formazione Srl e la Provincia di Modena per lo svolgimento di incontri tra i comuni modenesi per l'aggiornamento e la formazione in materia di commercio. Riferimento D.G. 494 del 21/12/2010</p>	<p>Provincia di Modena, Comune di Modena, Modena Formazione Srl</p>	<p>nessuno</p>	<p>operativo</p>	<p>Un anno dalla data di sottoscrizione.</p>	<p>Sottoscritto in data 26/01/2011</p>
<p>Approvazione schema di convenzione tra la Regione, il Comune di Nonantola e la Provincia di Modena avente ad oggetto l'attuazione e il finanziamento degli interventi di carattere ambientale da realizzare nell'area produttiva ecologicamente attrezzata "P.I.P. Gazzate", sita nel Comune di Nonantola</p>	<p>Regione Emilia Romagna (Determinazione m. 12969 del 12/11/2010), Comune di Nonantola (D.G. n. 181 del 19/11/2010), Provincia di Modena (D.G. n. 433 del 16/11/2010)</p>	<p>nessuno</p>	<p>operativo</p>	<p>Dalla data di sottoscrizione alla data di effettiva conclusione di tutte le operazioni connesse al finanziamento degli interventi.</p>	<p>sottoscritta il 03/12/2011</p>
<p>Approvazione schema di convenzione tra la Regione, il Consorzio Attività Produttive Aree e Servizi (C.a.p) e la Provincia di Modena, avente ad oggetto l'attuazione e il finanziamento degli interventi di carattere energetico da realizzare nell'area produttiva ecologicamente attrezzata "P.I.P. Gazzate", sita nel Comune di Nonantola</p>	<p>Regione Emilia Romagna (Determinazione m. 12969 del 12/11/2010), Provincia di Modena (D.G. n. 433 del 16/11/2010), Consorzio Attività Produttive Aree e Servizi (C.a.p.) (Delibera del Consiglio di Amministrazione n. 44 del 17/11/2010)</p>	<p>nessuno</p>	<p>operativo</p>	<p>Dalla data di sottoscrizione alla data di effettiva conclusione di tutte le operazioni connesse al finanziamento degli interventi.</p>	<p>Sottoscritta in data 03/12/2011</p>

Approvazione schema di convenzione tra la Regione, il Comune di Bomporto e la Provincia di Modena, avente ad oggetto l'attuazione e il finanziamento degli interventi di carattere ambientale da realizzare nell'area produttiva ecologicamente attrezzata "P.I.P.", sita nel Comune di Bomporto (allegato 3);	Regione Emilia Romagna (Determinazione m. 12969 del 12/11/2010), Comune di Bomporto (D.G. n. 124 del 19/11/2010), Provincia di Modena (D.G. n. 433 del 16/11/2010)	nessuno	operativo	Dalla data di sottoscrizione alla data di effettiva conclusione di tutte le operazioni connesse al finanziamento degli interventi.	Sottoscritta in data 03/12/2011
Approvazione schema di convenzione da stipularsi tra la Regione, il Consorzio Attività Produttive Aree e Servizi (C.a.p) e la Provincia di Modena, avente ad oggetto l'attuazione e il finanziamento dell'intervento di carattere energetico da realizzare nell'area produttiva ecologicamente attrezzata "P.I.P.", sita nel Comune di Bomporto	Regione Emilia Romagna (Determinazione m. 12969 del 12/11/2010), Provincia di Modena (D.G. n. 433 del 16/11/2010), Consorzio Attività Produttive Aree e Servizi (C.a.p.) (Delibera del Consiglio di Amministrazione n. 44 del 17/11/2010)	nessuno	operativo	Dalla data di sottoscrizione alla data di effettiva conclusione di tutte le operazioni connesse al finanziamento degli interventi.	Sottoscritta in data 03/12/2011
Approvazione schema di convenzione da stipularsi tra la Regione, il Comune di Modena e la Provincia di Modena, avente ad oggetto l'attuazione e il finanziamento degli interventi di carattere ambientale da realizzare nell'area produttiva ecologicamente attrezzata "P.I.P. 10 + P.I.P. 9", sita nel Comune di Modena (allegato 5);	Regione Emilia Romagna (Determinazione m. 12969 del 12/11/2010), Provincia di Modena (D.G. n. 433 del 16/11/2010), Comune di Modena (D.G. n. 659 del 17/11/2010)	nessuno	operativo	Dalla data di sottoscrizione alla data di effettiva conclusione di tutte le operazioni connesse al finanziamento degli interventi.	Sottoscritta in data 03/12/2011
Approvazione schema di convenzione da stipularsi tra la Regione, il Consorzio Attività Produttive Aree e Servizi (C.a.p) e la Provincia di Modena, avente ad oggetto l'attuazione e il finanziamento di interventi di carattere energetico da realizzare nell'area produttiva ecologicamente attrezzata "P.I.P. 10 + P.I.P. 9", sita nel Comune di Modena	Regione Emilia Romagna (Determinazione m. 12969 del 12/11/2010), Provincia di Modena (D.G. n. 433 del 16/11/2010), Consorzio Attività Produttive Aree e Servizi (C.a.p.) (Delibera del Consiglio di Amministrazione n. 44 del 17/11/2010)	nessuno	operativo	Dalla data di sottoscrizione alla data di effettiva conclusione di tutte le operazioni connesse al finanziamento degli interventi.	Sottoscritta in data 03/12/2011
Approvazione schema di convenzione da stipularsi tra la Regione, il Comune di Mirandola e la Provincia di Modena, avente ad oggetto l'attuazione e il finanziamento degli interventi di carattere energetico da realizzare nell'area produttiva ecologicamente attrezzata "Ambito Capoluogo", sita nel Comune di Mirandola	Regione Emilia Romagna (Determinazione m. 12969 del 12/11/2010), Provincia di Modena (D.G. n. 433 del 16/11/2010), Comune di Mirandola (D.C. n. 227 del 29/11/2010)	nessuno	operativo	Dalla data di sottoscrizione alla data di effettiva conclusione di tutte le operazioni connesse al finanziamento degli interventi.	Sottoscritta in data 03/12/2011

Convenzione tra Provincia di Modena, Azienda Ospedaliero-Universitaria Policlinico di Modena, Azienda Unità Sanitaria Locale di Modena e Democenter-Sipe per la realizzazione della Conferenza "Innovazione e ricerca per nuovi prodotti e servizi nel settore biomedicale", anno 2010	Provincia di Modena, Azienda Ospedaliero-Universitaria Policlinico di Modena, Azienda Unità Sanitaria Locale di Modena e Democenter-Sipe	nessuno, costo di personale interno al Servizio, quantificato in € 2.500,00	operativo	Dalla data di sottoscrizione fino all'espletamento di tutti gli adempimenti previsti per la realizzazione della Conferenza e delle attività di rendicontazione.	La Convenzione è stata sottoscritta il 13/08/2010
Protocollo d'Intesa tra la Provincia di Modena, il Comitato Unitario Professioni di Modena e le Associazioni di categoria delle imprese di livello provinciale. Applicazione di modalità di semplificazione amministrativa nell'ambito delle procedure di Sportello Unico per le Attività Produttive. D.G. 89 del 16/03/2010	Provincia di Modena, Comitato Unitario Professioni di Modena, Associazioni di categoria delle imprese	nessuno	operativo	12 mesi a decorrere dalla data di sottoscrizione	Il Protocollo è stato sottoscritto il 22/03/2010
Accordo con la RER per favorire la realizzazione di attività e progetti di rilievo regionale e con finalità anche turistiche nell'ambito dello spettacolo - (L.R. 13/99)		34.000 euro come quota parte della Provincia sull'azione 3026	operativo	Durata triennale. Attualmente in vigore l'accordo 2009-2011	L'accordo è operativo dal 2000
Convenzione relativa alla realizzazione di interventi nell'ambito del progetto interregionale di sviluppo denominato "Terra di motori - itinerari culturali e scientifici del patrimonio motoristico e automobilistico italiano". L. 135/2001.	Regione Emilia Romagna	€ 10.000,00	operativo	fino al 07/04/2012	

<p>Convenzione tra soggetti pubblici e privati per la regolamentazione del Sistema dei Musei della provincia di Modena, in conformità a quanto previsto dalla L. R. 18/2000</p>	<p>Comuni di: Modena, Bastiglia, Campogalliano, Carpi, Castelfranco Emilia, Castelvetro, Fanano, Finale Emilia, Fiorano, Fiumalbo, Formigine, Marano S.Panaro, Montefiorino, Montese, Mirandola, Nonantola, Pavullo, Pievepelago, S. Felice sul Panaro, Sassuolo, Savignano sul Panaro, Sestola, Spilamberto, Vignola e Zocca - Soggetti privati: Associazione Nazionale Combattenti e Reduci, Museo dell'Auto storica Stanguellini, Museo d'Auto e Moto d'epoca Umberto Panini, Galleria Ferrari di Maranello, Museo Casa Natale E. Ferrari di Modena, Centro Documentazione Industria Ceramica di Sassuolo, Galleria Marca Corona di Sassuolo, Giardino Botanico Alpino "Esperia", Musei del Duomo di Modena, Museo diocesano di Carpi, Fondazione ex – Campo Fossoli, Museo Giardino della Rosa Antica, Museo del Volley di Modena, Museo dei Presepi di Villanova - Enti: Soprintendenza ai Beni storico artistici di MO e RE ed Università degli studi di MO e RE</p>	<p>Quota adesione Enti : 1.033 euro; La Provincia - come da art. 4 - concorre finanziariamente al sostegno dei progetti + significativi: sull'azione 462 10.000 euro</p>	<p>operativo</p>	<p>Scade il 31/12/2014</p>	<p>convenzione approvata con delibera consiliare n. 288 del 9/11/2011 e in corso di sottoscrizione</p>
<p>Circuito Castelli Modenesi - Protocollo di intesa per la valorizzazione culturale e turistica dei castelli modenesi</p>	<p>Comuni di Carpi, Castelvetro, Finale Emilia, Fiorano, Formigine, Guiglia, Mirandola, Montefiorino, Montese, S.Felice sul Panaro, Pavullo, Pievepelago, Sassuolo, Sestola, Soliera, Spilamberto e la Fondazione di Vignola, proprietaria del Castello Boncompagni Ludovisi.</p>	<p>nessuno</p>	<p>operativo</p>	<p>Vincolata alla realizzazione delle azioni operative</p>	<p>Firmato il 29/11/2010</p>
<p>Bando per il cofinanziamento di programmi di qualificazione energetica degli enti locali. Convenzione tra Regione emilia-romagna, soggetto titolare del programma e beneficiario del contributo</p>	<p>Regione Emilia Romagna, Comuni</p>	<p>Nessun impegno finanziario</p>	<p>operativo</p>	<p>5 anni</p>	

Protocollo d'intesa tra la provincia di Modena e L'Agenzia per l'Energia e lo Sviluppo Sostenibile di Modena per l'ottenimento dei titoli di efficienza energetica	AESS		operativo	5 anni	sottoscritto il 28.02.2008
Protocollo di Accordo tra Regione Emilia Romagna, Provincia di Modena e Unione Comuni Modenesi Area Nord per la realizzazione di uno studio per la valutazione delle risorse geotermiche e dell'opportunità del loro sfruttamento nel territorio dei Comuni dell'Unione.	Regione Emilia Romagna e Unione Comuni Modenesi Area Nord		operativo	1 anno	16.10.2009
Convenzione con Arpa per la realizzazione dell'attività di supporto tecnico di cui al D.Lgs 59/2005 in materia di prevenzione e riduzione integrate dell'inquinamento	A.R.P.A.	Da quantificare in base al contributo tecnico richiesto ad ARPA	operativo	31/12/2011	30/09/2010
Convenzione tra la Provincia di Modena e Promo scarl per la gestione del finanziamento concesso dalla Fondazione Cassa di Risparmio di Modena per la realizzazione del Progetto "Triennale edilizia di qualità"	Fondazione Cassa di Risparmio di Modena/Promo scarl/Agenzia per l'Energia di Modena	25.000 euro	operativo	scadenza al 31.12.2010	sottoscritta il 6/04/2009
Accordo per la realizzazione di un progetto di miglioramento del percorso natura e di recupero e valorizzazione ambientale della fascia fluviale del fiume Secchia tra Sassuolo e il Pescale	Comune di Sassuolo	1.000.000,00	operativo	valido fino a conclusione delle opere	07/12/2004
Accordo per la realizzazione di una passerella ciclopedonale per il collegamento e la valorizzazione delle piste ciclabili in sponda destra e sinistra del fiume Secchia	Comune di Sassuolo, Provincia di Reggio Emilia, Comuni di Castellarano e Casalgrande, Consorzio di gestione del Parco fluviale del Secchia	1.300.000,00 euro complessivi	operativo	valido fino a conclusione delle opere	2006
Accordo per la manutenzione e la vigilanza del percorso natura del fiume Secchia 2008-2012	Comuni di Modena, Soliera, Carpi, Novi di Modena, Formigine, Sassuolo e Prignano s/S, Consorzio di gestione del Parco fluviale del Secchia	28.000,00 euro annui a carico della Provincia	operativo	5 anni	
Accordo per la manutenzione e la vigilanza del Percorso Natura del Panaro 2008-2012	Comuni di Modena, Castelfranco Emilia, Spilamberto, Vignola, Marano s/P e San Cesario s/P	14.800,00 euro annui a carico della Provincia	operativo	5 anni	
Accordo per la realizzazione, manutenzione e vigilanza del Percorso Natura del torrente Tiepido	Comuni di Modena, Castelnuovo Rangone, Formigine e Maranello	12.000,00	operativo	5 anni	
Convenzioni con Corpo Guardie Ecologiche Volontarie per vigilanza Riserva Naturale Salse di Nirano e Riserva Naturale Orientata di Sassoguidano anno 2010	Corpo Guardie Giurate Ecologiche Volontarie della Provincia di Modena	2.600,00	operativo	annuale, fino al 31.12.2010	

Protocollo intesa per promozione trasporto pubblico a favore di persone con gravi difficoltà economiche tra Provincia di Modena e Agenzia per la mobilità di Modena spa	Agenzia per la Mobilità di Modena spa	€ 150.000,00 per il 2009, € 25.000,00 per il 2010, € 25.000,00 per il 2011	operativo	2009-2011	
Accordo di programma provinciale per l'integrazione scolastica di allievi in situazione di handicap nelle scuole di ogni ordine e grado.	Ufficio Scolastico Provinciale (ex C.S.A – ex Provveditorato agli studi) di Modena, Azienda U.S.L. di Modena, Comuni della Provincia di Modena, R.I.S.MO (Rete Istituzioni Scolastiche Modena) A.S.A. MO (Associazione Autonomie Scolastiche Modena)	Impegni e mezzi finanziari: non esplicitati; comunque quelli ascrivibili alle competenze della Provincia come previsti dal Decreto Legislativo del 31 marzo 1998 n. 112 "Conferimento di funzioni e compiti amministrativi dello Stato alle regioni ed agli enti locali, in attuazione del capo I della legge 15 marzo 1997, n. 59"	operativo	Triennale dalla data di pubblicazione sul BUR.	Il presente Accordo di Programma è stato pubblicato sul B.U.R. il 24/10/2005.
Protocollo d'intesa tra Comune e Provincia di Modena per la raccolta e la messa in rete delle esperienze raccolte nella sezione 0/6 anni del Centro MeMo – biennio 2008-2010 e biennio 2011-2013	Regione Emilia Romagna, Comuni, Università, USP, ISA	euro 12.000 annui (2008-2010), previsione per il 2011-2013 euro 24.000	operativo	biennale prorogabile	Sottoscritto in data 13.06.2006 e prorogato per il biennio 2008-2010. Attualmente in fase di proroga per il biennio 2011-2013
Protocollo operativo tra i rappresentanti delle Istituzioni locali partecipanti alla Conferenza provinciale sul tema tutela dei minori ed i rappresentanti del sistema dell'informazione	Prefettura, Comuni Capo Distretto, Csa, Ausl, Azienda Policlinico, Università degli Studi, Associazione Telefono Azzurro, Forum Terzo Settore, Procura della Repubblica, Tribunale, Questura, Carabinieri, Guardia di Finanza (Comandi Provinciali), Ordine Regionale dei Giornalisti, Associazione Modenese della Stampa		operativo		giugno 2005
Protocollo d'intesa per la gestione dell'emergenza tra i rappresentanti delle Istituzioni locali partecipanti alla Conferenza provinciale sul tema tutela dei minori	Prefettura, Comuni Capo Distretto, Csa, Ausl, Azienda Policlinico, Università degli Studi, Associazione Telefono Azzurro, Forum Terzo Settore, Procura della Repubblica, Tribunale, Questura, Carabinieri, Guardia di Finanza (Comandi Provinciali).		operativo		dicembre 2005



Accordo per la qualificazione delle attività relative all'adozione internazionale	Comuni o loro forme associative, capofila dei Piani di zona, A. Usl, Enti Autorizzati per l'adozione internazionale		operativo	triennale (vigente fino alla stipula di nuovo accordo)	settembre 2007
Protocollo d'intesa per il coordinamento delle politiche dell'area anziani.	Sindacati Pensionati, CGIL, CISL, UIL, CUPLA (Coordinamento Pensionati del Lavoro Autonomo).	Nessun impegno finanziario	operativo		L'accordo è operativo dal 5 maggio 1998.
Protocollo d'intesa per le strategie di intervento e prevenzione sull'abuso e la violenza all'infanzia e all'adolescenza	Prefettura, Comuni Capo Distretto, Csa, Ausl, Azienda Policlinico, Università degli Studi, Associazione Telefono Azzurro, Forum Terzo Settore, Procura della Repubblica, Tribunale, Questura, Carabinieri, Guardia di Finanza (Comandi Provinciali).	Nessun impegno finanziario	operativo		01/10/03
Protocollo tra Amministrazione Provinciale di Modena, Azienda Usl di Modena, Comuni Capodistretto, Unioni di Comuni per la realizzazione di un Osservatorio provinciale della Spesa Sociale	Amministrazione Provinciale di Modena, Azienda Usl di Modena, Comuni Capodistretto, Unioni di Comuni	Nessun impegno finanziario	operativo	biennio	dicembre 2010
Progetto "Piani di sviluppo Aziendale" Convenzioni fra Provincia e Comuni.	I Comuni della provincia di Modena che provvedono a sottoscrivere la convenzione	demandati alla emissione di pareri tecnici richiesti dai Comuni	operativo	Triennale	Triennale dalla data di stipula della convenzione.
Convenzione per la costituzione e il conferimento di un fondo rotativo per il sostegno agli investimenti in innovazione delle imprese	Cofim Confidi Modena soc.coop.	3 milioni di euro in conto capitale e 225.000 euro in conto interessi da parte della Provincia sul totale anni 2005-2007	operativo	quinquennale	Convenzione siglata il 17/03/2006
Protocollo di intenti per la sicurezza sul lavoro.	Azienda USL di Modena, Ispettorato del Lavoro, INAIL, Associazioni di categoria di Industria, Commercio, Artigianato, Agricoltura e Cooperazione, CGIL, CISL, UIL.		operativo		L'accordo è operativo dal 10 ottobre 1996.
Protocollo d'intesa per il servizio di assistenza ai cittadini che richiedono prestazioni sociali agevolate ai sensi del DLGS N. 109/98, così come modificato dal DLGS N. 130/00	Provincia, Comuni capo distretto, CAF provinciali, INPS, Acer, Arestud, AUSL.	Nessun impegno finanziario	operativo	Il Protocollo, di durata annuale, è stato tacitamente rinnovato.	06/05/2002
Protocollo di Intesa per la prevenzione ed il controllo dell'infestazione da DA AEDES ALBOPICTUS (ZANZARA TIGRE) tra la Provincia di Modena e le imprese di disinfestazione interessate associate e non a CNA e LAPAM	Provincia (per conto dei Comuni deleganti), CNA, LAPAM, alcune aziende private operanti nel settore.	Nessun impegno finanziario	operativo	durata annuale tacitamente rinnovato annualmente salvo richiesta di negoziazione delle tariffe da praticare ai cittadini.	L'accordo è operativo dal 06/10/2008

PROTOCOLLO D'INTESA a sostegno di nuove modalità di relazione finalizzate alla erogazione di informazioni e all'assistenza ai cittadini stranieri presenti sul territorio per lo svolgimento delle pratiche amministrative.		Nessun impegno finanziario	operativo		Accordo operativo dal 2004, rinnovabile ogni due anni
Protocollo organizzativo per la gestione di dimissioni ospedaliere problematiche riguardanti cittadini stranieri privi di residenza, presenti sul territorio della provincia di Modena	Amministrazione Provinciale di Modena - Azienda Usl di Modena - Azienda Ospedaliero-Universitaria di Modena - Le Amministrazioni Comunali di: Modena, Mirandola, Carpi, Castelfranco Emilia, Sassuolo, Pavullo N/F - Unione Terre di Castelli	Nessun impegno finanziario	operativo		Protocollo operativo dal 2006, rinnovato nel 2008
Protocollo d'intesa per lo sviluppo dell'osservatorio provinciale sull'immigrazione di Modena	Prefettura di Modena, Provincia di Modena, Comune di Modena, Questura di Modena, INAIL di Modena, Azienda USL di Modena Azienda Ospedaliera di Modena, Comuni di Carpi, Sassuolo, Castelfranco, Pavullo, Unione Comuni Area Nord e Unione Terre di Castelli, Ufficio Scolastico Provinciale	Euro 35.000 all'anno	operativo		Accordo operativo dal 2007
Protocollo d'intesa per il miglioramento dei livelli di prevenzione e sicurezza negli appalti di facchinaggio e servizi	Provincia di Modena, Azienda USL di Modena, Direzione Provinciale del Lavoro, INAIL, INPS, Università degli Studi di Modena e Reggio Emilia, Camera di Commercio di Modena, Confindustria Modena, API di Modena, Lega delle Cooperative, Confcooperative-Unione Provinciale Modena, Agci, Confcommercio, LAPAM, CNA, Fam, Coldiretti Associazione Agricoltori, Confederazione Italiana Agricoltori, Copagri, CGIL, CISL, UIL,, Confesercenti, Scuola Edili di Modena, Ordine dei Consulenti del Lavoro di Modena	Nessun impegno finanziario	operativo		Protocollo operativo dal 2007
Protocollo d'Intesa per la collaborazione tra la Provincia di Modena e l'Associazione Servizi per il Volontariato – C.S.V. MODENA.	Associazione Servizi per il Volontariato - CSV Modena	Impegni finanziari di volta in volta determinati	operativo	triennale, rinnovato automaticamente alla scadenza, salvo diverso avviso di una delle parti	Protocollo siglato il 20/05/2009

Convenzione per la definizione di impegni e intenti tra Enti, Associazioni e Aziende partecipanti al progetto "A MODENA LA SICUREZZA SUL LAVORO, IN PRATICA"	Azienda USL di Modena, DPL, INAIL, Associazioni di categoria di Industria, Commercio, Artigianato, Agricoltura e Cooperazione, UNIMORE	1.500	operativo		ottobre 2010
Convenzione per l'adesione al progetto regionale PARER (Servizio Polo Archivistico Regionale dell'Emilia Romagna) per o svolgimento della funzione di conservazione dei documenti informatici.	Regione Emilia-Romagna, gli Enti Locali della regione e le loro Forme Associative		operativo	31/12/2013	inviata il 5-4-2011
Convenzione per la costituzione della "Community Network Emilia-Romagna" per la realizzazione, il dispiegamento e la gestione dei servizi di e-government e dei servizi gestionali in capo agli Enti, per la partecipazione congiunta e l'adesione alle iniziative di PITER (2007-2009) e per la partecipazione congiunta a bandi nazionali e comunitari. Proroga biennale	Regione Emilia-Romagna, gli Enti Locali della regione e le loro Forme Associative		operativo	23/06/2013	Si tratta di proroga, l'originale è stata sottoscritta nel 2007
Accordo attuativo della convenzione della community Network Emilia Romagna per l'implementazione del modello di gestione documentale all'interno della Community stessa. Concessione di finanziamenti della Regione a favore degli Enti.	Regione Emilia-Romagna, gli Enti Locali della regione e le loro Forme Associative	35.000 Euro	Operativo		30/06/2010
Convenzione con l'Associazione Pesca ed Attività Subacquee - sez. di Modena per la gestione dei campi di gara di pesca sportiva	APAS, SEZIONE DI MODENA	nessun impegno finanziario	operativo	Convenzione triennale	atto di approvazione del 24/02/2009
Protocollo tecnico tra la Provincia di modena e l'Istituto Superiore per la Protezione e la Ricerca Ambientale per la definizione delle modalità di acquisizione dei dati e stesura dei piani di prelievo selettivo del Capriolo e del Daino	ISPRA	nessun impegno finanziario	operativo	Protocollo tecnico biennale	7/01/2010
Protocollo tecnico tra la Provincia di modena e l'Istituto Superiore per la Protezione e la Ricerca Ambientale circa le azioni di controllo delle popolazioni di : Corvidi, Columbidi, Ittiofagi, Storno, Volpe, Nutria e Cinghiale	ISPRA	nessun impegno finanziario	operativo	Protocollo tecnico quinquennale	6/10/2008
Convenzione con la Regione Emilia Romagna per la realizzazione di attività finalizzate all'analisi dell'impatto ambientale e della fauna selvatica sull'ambiente agricolo forestale in Appennino	Regione Emilia Romagna	25.000,00 euro assegnati dalla Regione	operativo	Scadenza 31/12/2011 chiesta proroga	9/05/2011
Convenzione tra la Provincia di Modena ed il Parco Regionale dei Sassi di Roccamalatina per liquidazione indennizzo agli imprenditori agricoli per danni causati dalla fauna selvatica	Parco Regionale dei Sassi di Roccamalatina	ammontare contributi risarciti dal Parco	operativo	Convenzione triennale	13/10/2010

Convenzione tra la Provincia di Modena e l'Università degli studi di Modena e Reggio Emilia e l'Università di Parma. Progetti finalizzati pesca. Programma di ricerca "Tutela e recupero delle popolazioni modenesi di Tinca".	Università degli studi di Modena e Reggio Emilia Gen-Tech, Spin-Off Università di Parma	3.732,00 euro Università di Modena 19.800,00 euro Università di Parma	operativo	20 mesi	sottoscritta il 18/08/2010 (UNIMORE) sottoscritta il 2/09/2010 (UNIPR)
Protocollo d'Intesa tra la provincia di Modena e il Parco nazionale dello Stelvio. Progetto Cervo: studio, conservazione, gestione.	Parco Nazionale dello Stelvio	nessun impegno finanziario	operativo	Protocollo d'intesa triennale	14/01/2011
Accordo amministrativo tra la provincia di Modena e la Provincia di Reggio Emilia Studio finalizzato ad acquisire conoscenze relative alla consistenza, mobilità e home-range delle popolazioni di Cervo (Cervus Elaphus).	Provincia di Reggio Emilia	nessun impegno finanziario	operativo	Accordo triennale	22/09/2010
Protocollo operativo per l'attuazione del Progetto sperimentale "Gestione associata dei servizi al pescatore e delle attività di tutela ambientale per lo sviluppo di due ZRPS dell'Alto Appennino modenese e lo sviluppo di buone pratiche per la gestione e valorizzazione delle ZRPS della provincia di Modena	Parco Regionale dell'Alto Appennino Modenese- Parco del Frignano	nessun impegno finanziario	operativo	Protocollo operativo triennale	28/06/2010
Protocollo d'Intesa tra la provincia di Modena, gli Enti di presidio territoriale idraulico, le Associazioni degli agricoltori, gli ATC MO1 e MO2 per promuovere azioni finalizzate alla prevenzione dei danni idraulici, agricoli ed ecologici arrecati dalla nutria	Consorzio della Bonifica Burana Consorzio di bonifica dell'Emilia Centrale AIPO uff. periferico di Modena ATC MO1 e MO2	5.500,00 euro annui	operativo	Protocollo d'intesa annuale rinnovabile tacitamente	28/03/2008
INTESA ai sensi dell'art. 28, commi 4 e 5, LR 20/2000, stipulato con il Comune di CAMPOSANTO per formazione P.S.C.-P.O.C.		nessuno da parte della Provincia	operativo	validità biennale, sino al 31 dicembre 2012	L'INTESA è stata approvata il 31/07/2011
Convenzione per l'acquisto e la gestione di n. 2 potabilizzatori	HERA SpA - SOT Modena (già META S.p.A.)	contributo iniziale di E. 26.400,00. Successivamente : nessun impegno finanziario	operativo	sino all'alienazione delle attrezzature	Contratto 994/2004
Convenzione per la gestione di un potabilizzatore a dosaggio di ozono	HERA S.p.A. SOT Modena	Nessun impegno finanziario	operativo	sino all'alienazione delle attrezzature	contratto 1778/2008
Protocollo per il controllo e la riduzione delle emissioni inquinanti nel distretto ceramico di Modena e Reggio Emilia	provincia di reggio E., comuni di Casalgrande, Castellarano, Castelvetro, Fiorano M., Formigine, Maranello, Rubiera, Sassuolo, Scandiano, Viano e CONFINDUSTRIA Ceramica	Nessun impegno finanziario	operativo	5 anni, prorogabili di ulteriori 5	sottoscritto 25/3/2009

Protocollo d'intesa fra la Provincia di Modena in nome e per conto dei comuni della provincia e le associazioni rappresentative degli autoriparatori per l'attuazione delle disposizioni relative al controllo obbligatorio annuale dei gas di scarico degli autoveicoli - anno 2011.	CNA, Confartigianato-LAPAM e Fam-C.L.A.A.I.	Stampa vetrofanie (indicativamente Euro 2.000,00)	operativo	annuale	operativo da giugno 2011
Convenzione con HERA Modena per la gestione dell'isola ecologica itinerante di cui alla DG 294/2006	HERA Modena	nessun impegno finanziario	operativo	sino al 31/12/2011. Si pensa di rinnovarla	operativo da gennaio 2007
Convenzione per attività di supporto alla realizzazione della valutazione ambientale strategica (VAS) del Piano provinciale di gestione rifiuti della provincia di Modena (PPGR)	ARPA Dir. Gen. Bologna	27000 euro	operativo	11 mesi (sino al 1/3/2012)	Sottoscritto l'1/4/2011
Convenzione tra la Società Hera, l'Amministrazione Provinciale di Modena ed il Dipartimento di Sanità Pubblica dell'Azienda U.S.L. di Modena per la realizzazione del piano di monitoraggio e di controllo sanitario nelle aree circostanti l'impianto di termovalorizzazione di rifiuti urbani di Modena	HERA, AUSL	Nessun impegno finanziario	operativo	31/12/2012	18/09/2008
Protocollo d'Intesa tra la Provincia di Modena, ed il Comune di Castelnuovo Rangone per la sperimentazione ed il monitoraggio del risparmio energetico mediante l'utilizzo della tecnologia led.	Comune di Castelnuovo Rangone	Nessun impegno finanziario	operativo	31/12/2012	17/05/2011
Protocollo d'Intesa tra Provincia di Modena, Associazione Scuole autonome della provincia di Modena, Ufficio Scolastico Regionale - Ufficio XII di Modena ed Associazione Servizi per il Volontariato - C.S.V. Modena per la realizzazione di esperienze di impegno civile e solidarietà	Provincia di Modena, Ufficio Scolastico Regionale - Ufficio XXII di Modena, Associazione Scuole Autonome del territorio provinciale - ASAMO e Centro Servizi per il Volontariato	Nessun impegno finanziario	operativo	annuale con tacito rinnovo	19/07/2011
Accordo di pianificazione per la formazione del Piano Operativo per gli Insedimenti Commerciali di interesse provinciale e sovracomunale e della variante al Piano Territoriale di Coordinamento Provinciale della Provincia di Modena in materia di distribuzione commerciale. Riferimento: D.C. n. 196 del 06/07/2011	Provincia di Modena, Regione Emilia Romagna	nessuno	operativo	Fino all'approvazione e del Piano Operativo degli Insedimenti Commerciali e della variante al Piano Territoriale di Coordinamento Provinciale della Provincia di Modena in materia di distribuzione commerciale	Accordo sottoscritto il 13/07/2011

Convenzione per il Progetto "Intraprendere - Azioni a sostegno delle neo-imprese - Biennio 2011-2012" cofinanziato da Fondazione Cassa di Risparmio di Modena. <i>Riferimento D.G. n. 106 del 29/03/2011</i>	Provincia di Modena, Fondazione Cassa di Risparmio di Modena.	nessuno	operativo	Entro 3 mesi dalla conclusione del Progetto Intraprendere cioè entro il 31/03/2013	Sottoscrizione in data 26/01/2011
Protocollo d'Intesa per l'anticipazione sociale per il sostegno ai lavoratori ed alle imprese nelle situazioni di crisi. Rinnovo. Riferimento: D.G. 129 del 05/04/2011	Provincia di Modena, Banca Interprovinciale di Modena Spa, Banca Modenese Spa, Banca Popolare dell'Emilia Romagna scarl, Banca Popolare di Verona B.S.G.S.P., Cassa di Risparmio di Cento, Cassa di Risparmio di Parma e Piacenza, Federazione Banche di Credito Cooperativo Emilia Romagna, San Felice 1893 Banca Popolare, Unicredit Spa, CGIL Modena, CISL Modena, UIL Modena.	nessuno	operativo	12 mesi dalla data di sottoscrizione, cioè 05/04/2012	Sottoscrizione in data 05/04/2011
Accordo attuativo della convenzione costitutiva della Community Network Emilia-Romagna per la realizzazione del Progetto di Sistema a Rete regionale a seguito dell'approvazione del CNIPA dei progetti Ali Cn-Er e Rilander	Regione Emilia-Romagna, gli Enti Locali della regione e le loro Forme Associate	257.953,38 Euro	operativo	Fino a conclusione del progetto	06/05/2010
Accordo per l'incentivazione e la promozione turistica della pianura.	Camera di Commercio di Modena, Comuni di: Modena, Campogalliano, Sassuolo, Mirandola, Maranello, Finale Emilia, Nonantola	20.000 euro			L'accordo è operativo dal 10 giugno 1997.
Protocollo d'intesa per elaborazione del Piano di gestione del Sito Unesco "Duomo di Modena, Torre civica detta Ghirlandina - Piazza Grande [D.G. 68/2005]	Comune di Modena, Capitolo Metropolitano del Duomo di MO, Direzione generale IBACN dell'E.R., Soprintendenza per i Beni archeologici dell'E.R., Soprintendenza per i Beni Architettonici e il Paesaggio per le province di BO, MO, PR, PC e RE			Piano di Gestione 2007-2009	Sottoscrizione da parte dei soggetti aderenti al Protocollo, di Atto di Intesa con D.G 281 del 18/07/07 divenuta esecutiva il 30/07/07
Convenzione tra Regione Emilia Romagna e Provincia di Modena per l'attuazione dell'azione IV.I.I. del POR FESR 2007/2013 "Interventi di valorizzazione del patrimonio ambientale e culturale"		€ 2.987.000,00			06/04/2009
Convenzione tra Regione Emilia Romagna e Provincia di Modena per l'attuazione dell'azione IV.II.I. del POR FESR 2007/2013 "Sostegno alla qualificazione delle attività di servizio a supporto della fruizione del patrimonio culturale ed ambientale"		€ 2.658.000,00			02/02/2010

Convenzione sottoscritta tra la Provincia di Modena ed il Comune di Carpi per l'attuazione dell'azione IV.I.I. del POR FESR 2007/2013, progetto "Circuito dei Castelli modenesi: Palazzo Pio-Carpi"		€ 800.000,00			05/06/2009
Convenzione sottoscritta tra la Provincia di Modena e la Comunità Montana del Frignano per l'attuazione dell'azione IV.I.I. del POR FESR 2007/2013, progetto " Appennino Dolce e Dinamico"	Comune di Sestola, Comune di Pavullo	€ 0,00			10/11/2009 poi integrata/modificata con successiva convenzione sottoscritta in data 28/10/2010
Convenzione sottoscritta tra la Provincia di Modena e il Comune di Pavullo nel Frignano per l'attuazione dell'azione IV.I.I. del POR FESR 2007/2013, progetto " Appennino Dolce e Dinamico"		€ 56.163,21			28/10/2010
Convenzione sottoscritta tra la Provincia di Modena e il Comune di Sestola per l'attuazione dell'azione IV.I.I. del POR FESR 2007/2013, progetto " Appennino Dolce e Dinamico"		€ 151.458,56			28/10/2010
Convenzione sottoscritta tra la Provincia di Modena e il Comune di Maranello per l'attuazione dell'azione IV.I.I. del POR FESR 2007/2013, progetto " Ampliamento del museo Galleria Ferrari – interventi pubblici di realizzazione degli spazi esterni di fruizione e di collegamento strutturale degli edifici e di costruzione dei locali per l'ufficio informativo regionale Terra di Motori"					05/03/2010
Convenzione sottoscritta tra la Provincia di Modena e il Comune di Modena per l'attuazione dell'azione IV.I.I. del POR FESR 2007/2013, progetto " MotorValley: Museo Casa Ferrari-Modena. Realizzazione di locali all'interno della nuova galleria espositiva del complesso museale "Casa natale di Enzo Ferrari e di opere destinate a parcheggio e a verde".		€ 849.142,02			28/08/2009
PRUSST- Programma di Riqualificazione Urbana e Sviluppo Sostenibile del Territorio- Area del distretto ceramico.	Provincia di Reggio Emilia, Regione Emilia Romagna, Comuni del distretto ceramico.	Investimenti complessivi progettati 90 mld. Da definire la suddivisione dei reperimenti.			L'accordo è stato sottoscritto l'11/5/99.
Protocollo d'intesa per la riduzione dell'inquinamento atmosferico da traffico autoveicolare.	Comuni della Provincia e Associazioni di categoria degli autoriparatori				L'accordo è operativo dal 9/2/1999

Protocollo d'intesa con le associazioni di categoria per la riduzione dell'inquinamento atmosferico da traffico autoveicolare - anno 2004	CNA, Confartigianato-LAPAM e Fam-C.L.A.A.I.				L'accordo è operativo dal 31/03/04 con rinnovo ogni anno
Protocollo d'intesa per l'attivazione di un sistema informativo integrato.	Azienda USL di Modena, Azienda Ospedaliera di Modena.	12.500 euro all'anno			L'accordo è operativo dal 21 aprile 1995



### 1.3.5 – FUNZIONI ESERCITATE SU DELEGA

#### 1.3.5.1 – Funzioni e servizi delegati dallo Stato

- Riferimenti normativi
- Funzioni o servizi
- Trasferimenti di mezzi finanziari
- Unità di personale trasferito

**NEGATIVO**

#### 1.3.5.2 – Funzioni e servizi delegati dalla Regione

Descrizione	Politica	Funzione	Servizio	Riferimenti normativi	Trasferimenti mezzi finanziari
Attività del Consigliere di Parità	5	1	1	D. Lvo 196/2000	27.000,00
Risorse regionali per percorsi biennali istruzione e formazione professionale	4	2	3	L. R. 12/2003	421.020,00
Diritto allo studio, assegni di studio, trasporti scolastici, qualificazione e accesso,	4	2	3	L.R. 10/1999 art. 10 e 12	3.170.000,00
Promozione attività Università Terza Età	4	2	3	L.R. 3/1999	35.000,00
Servizi educativi prima infanzia	4	2	3	L.R. 1/2000	830.000,00
Attività obbligo formativo	4	2	3	Legge n. 9/1999 e n. 144/1999 art. 68	5.113.980,00
Offerta educativa dei servizi 3-6 anni	4	2	3	L.R. 26/2001	1.350.000,00
Rinnovo delle convenzioni con Enti L.R. 45/96 art. 14	5	2	3	L.R. 45/96 art. 14	103.000,00
Assegni individuali per maestri di sci	5	2	3		90.000,00
Progetti formativi Fondo Sociale Europeo 2007/2013	5	2	3	L. 236/1993	500.000,00
Attività obbligo formativo FSE 2007-2013	5	2	3	L. 53/2000	3.614.173,00
Piano formazione sicurezza	5	2	3	D.L.vo 81/2008	350.000,00
Attività di sostegno a programmi di studio, ricerca e divulgazione nel campo della cultura umanistica, scientifica ed arti (Triennialità' 2010-2012)	7	3	2	L.R. 37/94	50.000,00
Iniziative di valorizzazione e di promozione turistica (PTPL)	7	4	1	L.R. 2/07 art. 6	200.000,00
Qualificazione delle Stazioni invernali e del sistema sciistico	7	4	1	L.R. 17/2002	520.000,00
Gestione riserve naturali	1	7	2	L.R. 6/2005	120.000,00
Delega in materia di pesca	1	7	5	L.R. 11/93	146.632,59
Delega in materia di caccia	1	7	5	L.R. 8/94	372.055,56
Piano regionale ambientale	1	7	6	L.R. 3/1999 artt. 99 e 100	1.886.649,52
Danni per la perdita di animali causata da cani inselvatichiti e altri predatori	2	8	1	L.R. 5/88	5.000,00
Danni da eccezionali avversità atmosferiche	2	9	1	L. 185/92 art. 3	200.000,00
Orientamento ai consumi e educazione alimentare	2	9	1	L.R. 15/97	40.000,00
Danni da giallumi e flavescenza ai viticoltori	2	9	1	L.R. 34/83	10.000,00
Partecipazione a progetti comunitari	2	9	1		285.863,50
Attività per la produzione del miele	2	9	1	L.R. 313/2004	5.500,00

<b>Descrizione</b>	<b>Politica</b>	<b>Funzione</b>	<b>Servizio</b>	<b>Riferimenti normativi</b>	<b>Trasferimenti mezzi finanziari</b>
POR FERS 2007/2013 asse IV - attivita' 4.1.1. Area economia	2	9	2	Decisione Commissione Europea n. 3875 del 07.08.2007	1.113.412,92
Promozione e progettazione per riqualificazione delle aree commerciali	2	9	2	L.R. 41/97 art. 10 bis	761.277,43
Progetto strategico regionale del Settore Commercio	2	9	2	L. 266/97	452.032,49
Fondo regionale per l'occupazione dei disabili	5	9	3	L.R. 17/2005 art. 19	2.057.618,66
Fondo regionale per interventi di stabilizzazione	5	9	3	L.R. 17/2005	181.620,00
Fondo nazionale per il diritto al lavoro dei disabili	5	9	3	L. 68/99 art. 13	622.000,00
<b>Totale</b>					<b>24.633.835,67</b>

## 1.4 - ECONOMIA INSEDIATA

### L'economia di Modena: le tendenze e le prospettive

#### *Introduzione*

In questa nota vengono presentati le recenti tendenze evolutive dell'economia modenese con l'obiettivo di individuare, alla luce della crisi economica generale, i possibili sentieri di sviluppo e, auspicabilmente, di crescita del contesto socio economico modenese.

Il lavoro è organizzato secondo il seguente schema di sviluppo:

- nel secondo paragrafo si presenta il quadro macroeconomico per l'economia italiana, sulla base del "Bollettino economico, n° 66" e del "Rapporto sulla stabilità finanziaria" della Banca d'Italia (rispettivamente, ottobre e novembre 2011).

- nel terzo paragrafo viene descritto lo scenario per la provincia di Modena: la limitata disponibilità di informazioni riduce il numero di indicatori che possono essere presi in considerazione a livello provinciale. La dinamica economica è analizzata utilizzando i principali indicatori economici disponibili, relativi alle esportazioni estere, al valore aggiunto, all'occupazione e al reddito disponibile. Il quadro informativo che si ottiene sulla provincia è necessariamente sintetico, ma è sufficiente per evidenziare le principali linee di tendenza.

L'analisi è stata predisposta utilizzando le informazioni disponibili al 10 novembre 2011.

Il particolare si è fatto riferimento alla indagine congiunturale condotta congiuntamente dalla Camera di Commercio di Modena e dalle associazioni di categoria della CNA e della Confindustria.

Per quanto riguarda l'aggiornamento dei dati, si ricorda che la popolazione è aggiornata con informazioni ISTAT e della Provincia di Modena (Osservatorio demografico) al 3° trimestre 2011. L'occupazione e le forze di lavoro sono riferite al 2010/2011 mediante informazioni ufficiali (ISTAT). Le ore di Cassa Integrazione Guadagni sono desunte dall'INPS fino al 3° trimestre 2011. Il numero di imprese attive è derivato dall'archivio imprese Unioncamere ER e si riferiscono al 3° trimestre 2011.

I dati sugli impieghi alle imprese e alle famiglie sono tratti dalla Banca d'Italia fino al 2° trimestre 2011. Le importazioni e le esportazioni per comparto di attività economica sono desunte da ISTAT, così come del resto i dati sull'inflazione e sui conti pubblici.

Le previsioni sull'andamento del Prodotto Interno Lordo derivano da fonte Eurostat e si riferiscono al periodo 2011-2013.

#### *Il quadro macroeconomico*

Dall'estate del 2011, sono bruscamente peggiorate le **prospettive dell'economia globale**. È rallentata significativamente l'attività nelle economie avanzate, frenata non solo da fattori temporanei, quali il rialzo dei prezzi dell'energia e le conseguenze del terremoto in Giappone, ma anche dalla perdurante debolezza dell'occupazione, dalle condizioni meno espansive assunte dalle politiche di bilancio e dalla diffusa incertezza circa la risoluzione degli squilibri finanziari (Fonte: Banca d'Italia).

Nei paesi emergenti l'attività economica, pur rimanendo su ritmi elevati, ha lievemente decelerato. Gli organismi internazionali hanno rivisto significativamente al ribasso le previsioni per la crescita mondiale nell'anno in corso e nel 2012.

Il peggioramento delle prospettive di crescita dell'economia mondiale ha rafforzato i timori circa la solidità degli emittenti, sia pubblici sia privati, con alto indebitamento. Le tensioni hanno investito il sistema bancario internazionale, facendo emergere rischi per la stabilità finanziaria a livello globale. Nell'area dell'euro **la crisi del debito dello stato** si è estesa all'Italia e alla Spagna. Vi hanno contribuito la difficoltà e i ritardi nell'attuare adeguate politiche di contrasto della crisi da parte delle autorità.

Emergono timori che la fase di debolezza dell'economia mondiale possa protrarsi nel tempo, con possibili ripercussioni negative sulle decisioni di consumo, di investimento e di crescita e sull'occupazione.

I maggiori paesi avanzati stanno intensificando gli sforzi necessari per risanare i conti pubblici. In assenza di riforme strutturali in grado di agire sulle aspettative di reddito futuro e di sostenere la domanda, misure di consolidamento fiscale attuate simultaneamente in più paesi potrebbero innescare una spirale negativa tra il deterioramento delle finanze pubbliche, il calo dell'attività produttiva e la compressione dell'occupazione.

Soprattutto nelle economie con livelli elevati di indebitamento, il grado di leva finanziaria di famiglie e imprese rallenta o si riduce. Se eccessivamente rapida e diffusa, questa tendenza rischia anch'essa di deprimere la domanda.

Nell'area dell'euro, le tensioni sul debito degli stati, rafforzate dalle manovre speculative internazionali, si ripercuotono sulle capacità di raccolta a medio e a lungo termine delle banche e sulla loro valutazione da parte dei mercati. Nel breve termine l'offerta di fondi da parte dell'Eurosistema consente agli intermediari di far fronte alla illiquidità dei mercati della raccolta all'ingrosso. Il prolungarsi delle tensioni rischia tuttavia di provocare una contrazione dei bilanci bancari e un inasprimento delle condizioni di offerta di credito.

La crisi del debito in Europa rappresenta il principale fattore di rischio per l'economia mondiale. Le azioni di contrasto già decise, o che potranno essere definite in futuro, eviteranno auspicabilmente il materializzarsi degli scenari peggiori.

Nei mesi a cavallo tra il 2008 e il 2009 le autorità europee hanno provveduto alla ricapitalizzazione delle banche e per garantirne la raccolta. Nell'attuale contesto, i margini per interventi da parte del settore pubblico sono limitati e le difficoltà delle banche sono strettamente connesse con quelle degli emittenti sovrani.

Le misure decise in ottobre dal Consiglio europeo erano tese a all'adozione di un nuovo programma di sostegno alla Grecia, alla predisposizione di un piano di ricapitalizzazione dei maggiori intermediari e la concessione di garanzie alle emissioni di obbligazioni bancarie.

L'andamento del Prodotto Interno Lordo italiano, considerando il valore del 2010 come base di riferimento, è previsto in crescita per l'anno 2013, anche se in misura inferiore a quello previsto per la Germania e la Francia. L'indicatore macroeconomico è invece del tutto comparabile a quello atteso per la Spagna mentre è decisamente migliore rispetto a quello stimato per la Grecia, il cui Pil si prospetta in calo.

### Prodotto interno lordo ai prezzi di mercato.

Anno 2010 (milioni di euro) e previsioni 2011-2013 (2010=100)

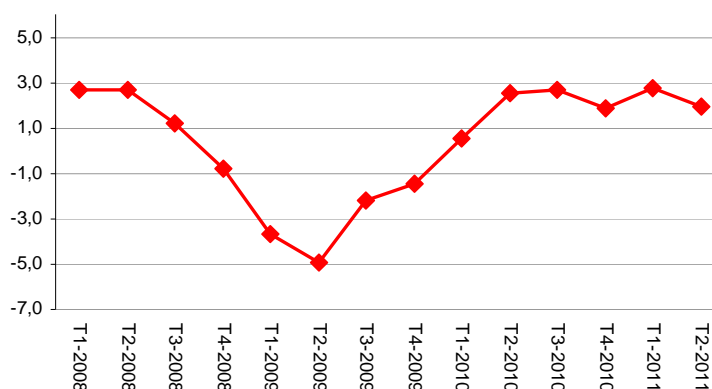
	2010	2011	2012	2013
Germania	2.476.800	104	106	109
Francia	1.932.802	103	105	108
Italia	1.556.029	102	104	107
Spagna	1.051.342	102	104	107
Grecia	227.318	96	93	94

Fonte: Eurostat

La crescita dell'Italia si è indebolita nel terzo trimestre 2011 e sembra ancora faticare a recuperare i livelli osservati prima della crisi. Infatti, nonostante la sostanziale solidità del sistema bancario, il ridotto livello di indebitamento delle famiglie e l'assenza di significativi squilibri sul mercato immobiliare, il nostro paese ne è stato investito con particolare intensità per effetto dell'elevato livello del debito pubblico, della forte dipendenza dell'attività economica dall'andamento del commercio internazionale e delle deboli prospettive di crescita nel medio termine.

### Prodotto Interno Lordo ai prezzi di mercato – valori tendenziali. Italia. Trimestri 2008-2011.

(Fonte: Eurostat)



**Prodotto Interno lordo, Debito pubblico, Indebitamento netto, Interessi passivi e Saldo primario  
in Italia. Periodo 2007-2010**

	<b>2007</b> <b>(a)</b>	<b>2008</b> <b>(b)</b>	<b>2009</b> <b>(b)</b>	<b>2010</b> <b>(c)</b>
	valori assoluti in milioni di euro			
<b>Prodotto Interno Lordo</b> (ai prezzi di mercato)	<b>1.546.177,4</b>	<b>1.567.761,4</b>	<b>1.519.702,2</b>	<b>1.548.816,2</b>
<b>Debito pubblico</b>	<b>1.602.107</b>	<b>1.666.584</b>	<b>1.763.629</b>	<b>1.842.826</b>
Monete e depositi	143.029	147.253	155.740	155.797
Titoli, esclusi gli strumenti finanziari derivati	1.317.909	1.383.831	1.469.927	1.548.419
a breve termine	127.869	147.371	139.966	129.862
a lungo termine	1.190.040	1.236.460	1.329.962	1.418.556
Prestiti	141.169	135.500	137.961	138.611
a breve termine	9.182	8.185	8.658	7.509
a lungo termine	131.987	127.315	129.303	131.101
<b>Indebitamento netto (31 dic.) (a)</b>	<b>-25.273</b>	<b>-42.720</b>	<b>-82.957</b>	<b>-71.999</b>
- Amministrazioni centrali	-31.825	-41.045	-72.740	-68.616
- Amministrazioni locali	-2.255	-5.943	-5.756	-7.509
- Enti di previdenza	8.807	4.268	-4.461	4.126
<b>Interessi passivi PDE (b)</b>	<b>77.452</b>	<b>81.312</b>	<b>70.409</b>	<b>70.170</b>
<b>Saldo primario (a+b)</b>	<b>52.179</b>	<b>38.592</b>	<b>-12.548</b>	<b>-1.829</b>
	% sul Prodotto Interno Lordo			
<b>Debito pubblico</b>	103,6	106,3	116,1	119,0
<b>Indebitamento netto (31 dic.)</b>	-1,6	-2,7	-5,5	-4,6
<b>Interessi passivi PDE</b>	5,0	5,2	4,6	4,5
<b>Saldo primario</b>	3,4	2,5	-0,8	-0,1

(a) dati definitivi

(b) dati semidefinitivi

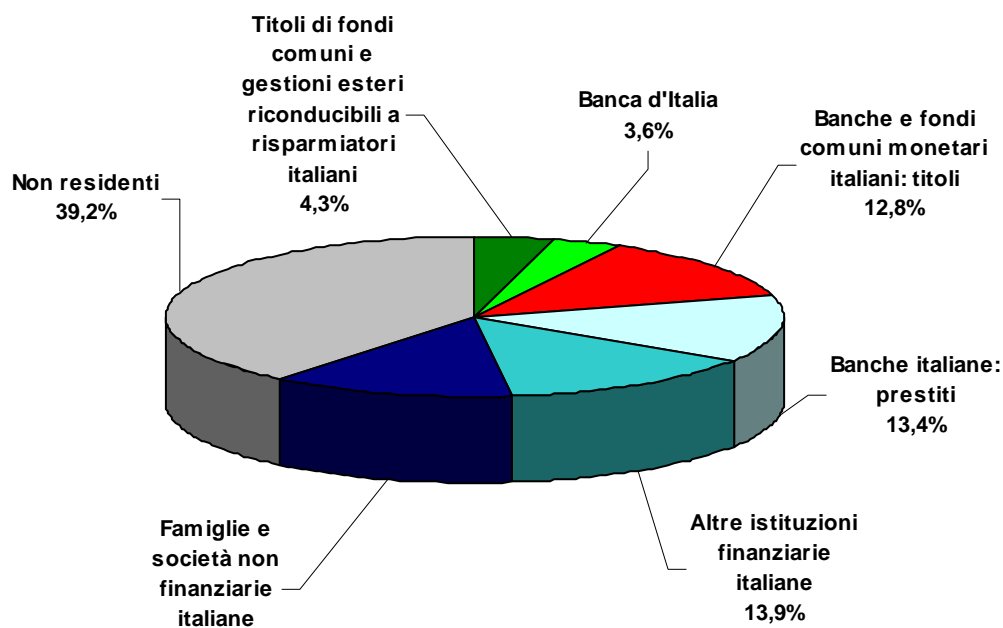
(c) dati provvisori

d) Gli interessi passivi PDE calcolati ai fini della Notifica dei parametri di Maastricht (come da Regolamento CE n. 351/2002) comprendono nel calcolo le operazioni di swap, da considerare a tutti gli effetti tra gli interessi che incidono sul calcolo dell'indebitamento.

Nel giudizio degli investitori l'Italia risente dell'alto **debito pubblico** e, soprattutto, della **bassa crescita**.

Ma il nostro paese presenta **elementi di forza** quali il contenuto livello del disavanzo di bilancio rispetto ad altre maggiori economie, il basso indebitamento del settore privato, la solidità delle banche, il limitato debito estero. Nel prossimo triennio il rapporto debito/PIL viene previsto in significativa diminuzione; se gli obiettivi di risanamento saranno rispettati, le elaborazioni Banca d'Italia indicano che il rapporto si ridurrebbe o si stabilizzerebbe anche qualora i rendimenti dei titoli di Stato registrassero significativi aumenti.

**Detentori del debito pubblico italiano** (giugno 2011 – composizione %). *Fonte: Banca d'Italia*



Nel recente periodo, le forti tensioni sui titoli di Stato italiani, i picchi di differenziale sui titoli più sicuri sono determinati anche da una corsa a comprare bond tedeschi o americani che ha determinato un calo degli interessi di questi ultimi. Ma il fattore che rappresenta una lieve schiarita all'orizzonte è la prospettiva per i prossimi anni. Secondo l'Fmi nel prossimo biennio solo Italia e Germania non subiranno un aumento del debito pubblico. E dal 2013 il debito pubblico inizierebbe anche a calare, grazie a un deficit al 2,4 per cento e un avanzo primario al 2,6 per cento - tra i più alti in Europa.

La vita media residua dei titoli di Stato italiani è di 7,2 anni, più alta che in Germania (5,6), Francia (7) Portogallo (6), o gli Usa (5,1). La solidità del debito può essere valutata in base alla quota per cento del debito in mano agli stranieri. Il Giappone non è in balia delle tempeste finanziarie anche perché soltanto il 6,5 per cento del suo cospicuo debito (che supera ampiamente il 200 per cento del Pil) è fuori dal Paese. La quota italiana è aumentata negli ultimi anni ma è sempre pari al 42,4 per cento contro la media europea del 52 (Germania 50,1; Francia 57,9; Grecia 55,1; Irlanda 55,6; Portogallo 50,3). Infine, anche un altro nostro tradizionale punto debole, il deficit delle partite correnti «si ridurrebbe in misura significativa nel medio termine».

Inoltre, l'esposizione delle cinque principali banche italiane nei confronti dello Stato ammontava a giugno a 173 miliardi di euro. Si tratta del 63 per cento dell'esposizione complessiva verso gli Stati sovrani. La Banca d'Italia ha simulato poi una situazione estrema, per capire qual è la soglia di sostenibilità degli interessi sul debito. Oltre il 7 per cento, Grecia, Portogallo e Irlanda hanno chiesto notoriamente un prestito all'Europa e al Fmi. Nei giorni scorsi quelli sui Btp italiani hanno superato il 7%. Ebbene, per la Banca d'Italia, il nostro Paese può arrivare all'8 per cento. In un primo scenario si ipotizza da gennaio 2012 un incremento dei tassi di 2,5 punti rispetto al «quadro di base» di circa 5,5 punti. Un secondo scenario immagina che gli interessi alti annullino il Pil nel triennio 2012-14, tagliando l'avanzo primario di mezzo punto e facendo lievitare la spesa dello 0,2-0,5 per cento nel triennio. In entrambi i casi, conclude Bankitalia, partendo dalle stime governative, gli effetti sarebbero sostenibili. Nel primo scenario il debito scenderebbe comunque «fino al 115,5 per cento nel 2014». Nel secondo scenario «si stabilizzerebbe poco al di sopra del 120 per cento del Pil», cioè al livello attuale.

Per ridurre in maniera permanente il rischio sovrano sono previste misure volte a innalzare il potenziale di crescita, che in questa fase sono strettamente collegate con la stabilità finanziaria, ma anche alla rimozione degli ostacoli ad uno sviluppo sostenuto dell'economia.

In settembre, **l'inflazione dei prezzi al consumo è temporaneamente salita** al 3,1 per cento, rispetto allo stesso periodo del 2010: i prezzi potrebbero avere in parte già riflesso l'aumento dell'IVA deliberato all'inizio

del mese, i cui effetti continueranno a esercitare modeste pressioni al rialzo nel corso dell'autunno. La dinamica inflattiva di fondo resta, tuttavia, contenuta; le pressioni sui costi degli input si stanno infatti allentando, così come segnalato dalle imprese nei recenti sondaggi congiunturali.

Le **imprese** stanno risentendo dell'indebolimento dell'attività economica. I sondaggi presso le aziende segnalano aspettative di un peggioramento dei livelli di attività e delle condizioni di accesso al credito. Qualora queste aspettative si materializzassero, nel 2012 le condizioni finanziarie potrebbero peggiorare per molte imprese e con pesanti ricadute sull'occupazione.

La situazione finanziaria delle **famiglie** è nel complesso più solida. Il grado di indebitamento è contenuto; la cospicua ricchezza complessiva è composta per la maggior parte da attività a basso rischio. Le analisi indicano che i rischi di un significativo aumento degli oneri finanziari sono contenuti. Tensioni potrebbero emergere tuttavia come sempre tra le famiglie con minor reddito.

Sul fronte dell'**occupazione** è possibile rilevare una ulteriore riduzione dei tassi di occupazione dal 58,7% media del 2008 al 57,3% del II trimestre 2011, tendenza confermata anche dai valori rilevati per le regioni del Nord Est (dal 67,9% medio del 2008 al 66,3% del 2° trim 2011).

Area	2008	2009	2010	2011 I Trim.	2011 II Trim.
<b>Tassi di occupazione (15-64 anni)</b>					
Nord-Est	67,9	66,3	65,8	66,1	66,3
Italia	58,7	57,5	56,9	56,8	57,3
<b>Tassi di occupazione (15-64 anni)</b>					
Nord-Est	3,4	4,7	5,5	5,2	4,5
Italia	6,7	7,8	8,4	8,6	7,8

Il deterioramento delle prospettive di crescita globale e l'aumento dell'avversione al rischio hanno fortemente accresciuto l'attenzione posta dagli investitori sul livello dei debiti sia pubblici sia privati a scapito dell'analisi prospettica della solvibilità degli emittenti.

L'entità del debito pubblico si ripercuote sulla liquidità: infatti, la graduale trasmissione dei recenti rialzi dei rendimenti sui titoli pubblici ai tassi bancari, potrebbe determinare una flessione della dinamica del credito alle imprese e dei prestiti alle famiglie, soprattutto se dovessero persistere difficoltà di accesso ai mercati all'ingrosso da parte delle banche.

L'illiquidità dei mercati internazionali dei capitali condiziona la capacità di raccolta delle banche. Nel fronteggiare queste tensioni gli intermediari italiani traggono sostegno dall'alto peso della raccolta al dettaglio, caratterizzata da elevata stabilità; dall'assenza di titoli in scadenza con garanzie pubbliche; dalla posizione di liquidità equilibrata, pur se in calo.

Le turbolenze che hanno investito l'Italia richiedono politiche economiche a sostegno della crescita, per contrastare il debito pubblico più elevato d'Europa, congiuntamente all'aggiustamento della finanza pubblica. "Un tale orientamento ha contribuito a rendere più onerose le condizioni di finanziamento per lo Stato italiano; esso potrebbe tuttavia non tenere pienamente conto dei punti di forza della nostra economia, quali la salda situazione patrimoniale di famiglie e imprese, il basso indebitamento estero, l'assenza di squilibri nel settore immobiliare e la solidità del sistema bancario".

Le tensioni sui mercati finanziari, hanno imposto in successione **manovre governative correttive dei conti pubblici** per il quadriennio 2011-14: un primo intervento, disposto all'inizio di luglio, mirava a realizzare un sostanziale pareggio di bilancio nel 2014, in linea con gli impegni assunti in ambito europeo. A causa dell'aggravarsi delle turbolenze sui mercati, un secondo decreto legge ha anticipato al 2013 il pareggio di bilancio. Nel corso dell'iter di conversione in legge il decreto è stato rafforzato da alcuni emendamenti riguardanti soprattutto le entrate. Nel complesso le manovre prevedono una correzione del disavanzo per 3 miliardi nel 2011, 28 nel 2012, 54 nel 2013 e 60 nel 2014. In quest'ultimo anno, circa un terzo dell'aggiustamento verrebbe da riduzioni di spesa, un terzo da aumenti di entrate e un terzo dall'attuazione della delega per la riforma del sistema fiscale e di quello assistenziale.

Per il sistema bancario italiano nel suo complesso le attività stanziabili a garanzia presso la banca centrale sono ingenti. Nel 2011 le banche italiane hanno rafforzato in misura significativa la loro dotazione patrimoniale mediante aumenti di capitale e la capitalizzazione degli utili. Più elevati buffers di capitale consentiranno agli intermediari italiani di resistere a eventuali shock mantenendo una solida posizione patrimoniale e di riattivare la raccolta sui mercati all'ingrosso.

### ***Lo scenario della provincia***

L'analisi degli indicatori congiunturali relativi al il 2° trimestre del 2011 ha confermato, al pari del primo, un andamento discretamente positivo per l'industria modenese. A fronte di un incremento demografico che non si arresta, pur risultando complessivamente attenuato, i principali indicatori congiunturali osservati per la provincia di Modena al 2° e al 3° trimestre del 2011 infatti mostrano, nella maggior parte dei casi, delle variazioni positive rispetto allo stesso periodo dell'anno precedente. Ancora una volta, a trainare verso l'alto gli indici, sono state soprattutto le esportazioni e il ciclo delle scorte di magazzino, in fase di ricostituzione dopo le ampie flessioni degli ultimi due anni.

In prospettiva, però, il proseguimento di questa fase di recupero dai minimi del 2009 sembra ostacolata dal materializzarsi degli scenari più pessimisti. Al momento non è ancora possibile quantificare di quanto possa rallentare la crescita o, nell'ipotesi peggiore, di quanto possa flettere.

Tuttavia gli indicatori qualitativi disponibili continuano a segnalare un clima di fiducia meno favorevole da parte degli operatori economici, mentre, dall'altro lato, è aumentato in misura significativa il numero di quelli che prevedono per i prossimi mesi una dinamica dei quantitativi da produrre sui livelli attuali o in diminuzione.

E' questo, in sintesi, il quadro che emerge dai primi dati dell'indagine congiunturale condotta congiuntamente dalla Camera di Commercio di Modena e dalle associazioni di categoria della CNA e della Confindustria, la quale rileva lo stato di salute di un campione statisticamente rappresentativo della popolazione delle imprese attive con 6 e più addetti.

Anche gli indicatori statistici raccolti dalla provincia descrivono gli effetti della crisi che ha colpito l'economia e la finanza locali, ma rilevano al momento un quadro di recupero dell'economia modenese almeno fino al 2° e talora al 3° trimestre dell'anno.

Le indicazioni congiunturali disponibili per il comparto industriale ribadiscono l'emergere di segnali di ripresa dei livelli produttivi e degli ordinativi soprattutto in relazione all'accelerazione della domanda estera. Si registra una crescita delle esportazioni sin dal 1° trimestre del 2010, e sembra altresì positiva la valutazione dei livelli di fatturato.

Nel 2° trimestre 2011, viene inoltre rilevato un incremento della produzione industriale, del fatturato e degli ordinativi esteri. Tuttavia, il 2011 non segnerà l'archiviazione della fase di difficoltà avviata nell'agosto del 2008. I differenziali dai punti di massimo dell'estate di oramai tre anni fa restano elevati.

Dal lato della produzione, il gap tra i volumi segnati nel primo semestre del 2008 e quelli del 2011 è di 10,5 punti percentuali, per il fatturato in valore di poco meno di 8 punti percentuali e per le esportazioni, sempre in valore, di quasi 14 punti percentuali.

A giugno 2011, i posti di lavoro rilevati in provincia di Modena ammontano a 285.781 unità e rilevano un lieve incremento che pare, tuttavia, più frutto della componente stagionale piuttosto che la conseguenza di una vera e propria ripresa dell'economia locale dalla crisi.

Nel 2° trimestre 2011, i tassi di occupazione regionali calano di 4,8 punti percentuali rispetto al corrispondente trimestre del 2008, ma viene finalmente rilevato anche un lieve calo della disoccupazione.

Si riduce il ricorso alla Cassa Integrazione Guadagni (CIG), in modo significativo, per la diminuzione delle ore di Cig ordinaria, dovuta probabilmente alla debole ripresa, ma anche all'esaurirsi dello strumento di sostegno all'occupazione.

Dal lato delle famiglie, a fronte di un crescente indebitamento per sostenere la crisi, i finanziamenti per l'acquisto delle abitazioni si sono contratti. L'inflazione è aumentata: la dinamica dei prezzi riprende a crescere, dopo la stasi del 2009, e, a settembre 2011, l'indice dei prezzi al consumo per le famiglie di operai ed impiegati registra un +2,8% rispetto allo stesso periodo dell'anno precedente.

A settembre 2011, in provincia di Modena risultano attive 68.445 imprese (-808 unità rispetto al 3° trimestre del 2008), valore che costituisce tuttavia una ripresa (+1.000 unità circa) rispetto al punto di minimo toccato in corrispondenza del 1° trimestre 2010 (-1.853 unità). In particolare, il settore che si rileva nel complesso



essere più dinamico sotto questo profilo è quello dei servizi.

Anche i prestiti concessi alle imprese, sebbene al 2° trimestre del 2001 risultino in crescita rispetto allo stesso periodo dell'anno precedente, rispecchiano nel loro andamento l'effetto della crisi finanziaria.

Il commercio mondiale sta perdendo slancio, frenato dai prezzi delle materie prime e dalle difficoltà congiunturali degli Stati Uniti mentre, in Europa, i soli interventi di natura monetaria stanno mostrando i propri limiti, in assenza di un governo unitario dell'economia in grado di incidere sulla crescita complessiva dell'area. Per le esportazioni modenesi, le quali, è opportuno ricordarlo, sono il vero traino del recupero segnato dall'attività industriale, le conseguenze potranno rivelarsi particolarmente profonde.

Tuttavia, i dati Istat sulle importazioni e sulle esportazioni in provincia di Modena mostrano ancora risultati positivi che si avvicinano gradualmente ai valori raggiunti nel periodo pre-crisi.

Nel 2° trimestre del 2011, il valore delle esportazioni ha infatti toccato i 2.600 milioni di euro (+8,5% rispetto all'anno precedente) e ha prevalentemente coinvolto i prodotti manifatturieri, fra cui alimentari (+12,5% rispetto allo stesso trimestre dell'anno precedente), tessile e abbigliamento (+17,3%); i settori in cui il volume degli scambi con l'estero è più consistente riguardano i comparti della meccanica (+21,0%), della ceramica (+66,5%), degli autoveicoli (+16,1%) e dei macchinari per l'agricoltura (-5,8%).

Fra le aree di destinazione delle esportazioni provinciali, l'Europa risulta la meta principale delle merci prodotte, in particolare la Francia e la Germania, mentre circa un terzo dell'export provinciale è complessivamente rivolto all'America e all'Asia.

In conclusione, gli indicatori congiunturali attualmente disponibili non consentono ancora di rilevare gli effetti locali della nuova ondata di crisi.

#### **La dimensione socio-economica per la provincia di Modena**

	<b>Modena</b>	<b>Emilia - Romagna</b>	<b>Italia</b>	<b>% Modena su Emilia R.</b>	<b>% Modena su Italia</b>
Popolazione residente (01/01/2011)	700.914	4.432.418	60.626.442	15,8	1,2
Popolazione residente media (2010)	697.747	4.413.993,5	60.483.385	15,8	1,2
Forze Lavoro (2010)	326.000	2.052.000	24.975.000	15,9	1,3
Disoccupati (2010)	22.000	117.000	2.102.000	18,8	1,0
Occupati (2010)	304.000	1.936.000	22.872.000	15,7	1,3
Unità di lavoro (2009)	350.584	2.138.100	24.269.500	16,4	1,4
- agricoltura	13.296	114.100	1.270.600	11,7	1,0
- industria	136.891	668.500	6.548.000	20,5	2,1
- servizi	200.397	1.355.500	16.450.000	14,8	1,2
Tasso di occupazione (2010)	51,2	51,2	44,4		
Tasso di disoccupazione 2010)	6,8	5,7	8,4		
Tasso di attività (2010)	54,9	54,3	48,4		
Valore aggiunto (2009)	15.745.340	94.879.023	1.076.714.459	16,6	1,5
- agricoltura	424.377	3.092.399	28.014.992	13,7	1,5
- industria	5.904.372	29.267.363	266.037.429	20,2	2,2
- servizi	9.416.591	62.519.260	782.661.974	15,1	1,2
Valore aggiunto per abitante (2009)	22.744	21.761	17.900		
Valore aggiunto per occupato (2009)	44.912	44.375	44.400		
Esportazioni (2010)	9.307.931.023	42.335.979.032	337.583.778.549	22,0	2,8
Importazioni (2010)	4.554.312.727	26.453.840.644	364.949.622.405	17,2	1,2



## **SEZIONE 2**

### **ANALISI DELLE RISORSE**

## 2.0 IL QUADRO DELLE RISORSE <sup>1</sup>

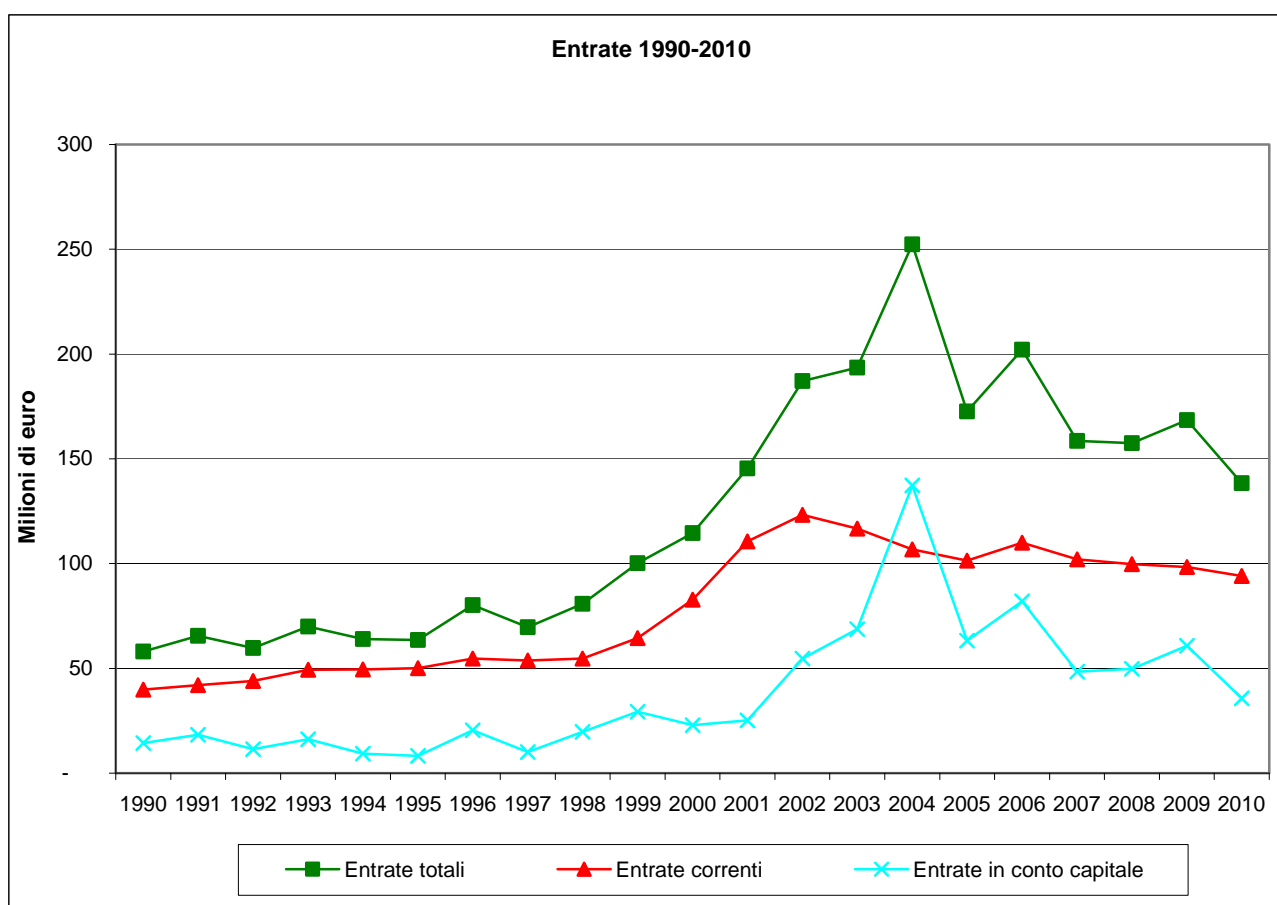
### 1. L'evoluzione delle entrate nell'ultimo ventennio

Negli ultimi anni la Provincia ha visto mutare profondamente il proprio ruolo e con esso anche le dimensioni e la struttura del proprio bilancio.

In particolare a partire dal 1999, la legislazione statale e regionale ha trasferito alla Provincia diversi nuovi compiti e funzioni: in attuazione del cosiddetto "federalismo amministrativo" a costituzione invariata (leggi Bassanini). Ciò ha comportato per il bilancio provinciale, una forte crescita delle entrate, che sono passate da 58 milioni di euro nel 1990 a 252 milioni di euro nel 2004 (Cfr. Grafico 1).

Successivamente al 2004, le crescenti tensioni finanziarie sui bilanci pubblici hanno portato anche per la Provincia un significativo calo delle entrate che sono passate nel 2010 a 138 milioni di euro.

Grafico 1: Entrate 1990-2010



Le entrate correnti sono destinate in modo prevalente a finanziare l'erogazione dei servizi ai cittadini e alle imprese, e in minima parte a rimborsare mutui e prestiti. Le entrate in conto capitale sono destinate a finanziare gli investimenti.

I trasferimenti destinati a finanziare gli investimenti della Provincia evidenziano un picco (117 milioni di euro) nel 2004, anno in cui sono stati trasferiti alla Provincia alcuni importanti cantieri stradali prima gestiti dall'ANAS. Complessivamente tali entrate registrano un andamento discontinuo legato allo sviluppo di specifici investimenti.

<sup>1</sup> Relazione sulla valutazione delle risorse, riassuntiva delle tabelle al punto 2.2 e relativi dettagli indicati sul modello nel DPR 326/98

## 2. L'autonomia finanziaria delle province e l'attuazione del federalismo fiscale

Le entrate correnti della Provincia sono costituite in larga parte da entrate tributarie, il cui dinamismo è connesso al ciclo economico e in particolare all'andamento del mercato dell'auto.

L'accelerata dinamica delle entrate correnti della seconda metà degli anni novanta fino al 2002 (*Cfr. Grafico 1*) è connessa, principalmente, ai seguenti aspetti:

1. l'istituzione di due nuove imposte a favore della Provincia e segnatamente l'imposta provinciale di trascrizione al Pubblico Registro Automobilistico (IPT) e l'imposta sulle polizze assicurative contro la Responsabilità Civile Auto (RC-Auto);
2. la crescita dei trasferimenti erariali collegati alle nuove funzioni amministrative decentrate sulla base delle Leggi Bassanini (in primo luogo, viabilità, ma anche mercato del lavoro, ambiente ed istruzione);
3. le maggiori risorse trasferite dalla Regione Emilia-Romagna per la gestione delle funzioni delegate e trasferite.

L'incremento delle entrate tributarie dell'ente non è comunque scaturito da una maggiore discrezionalità attribuita alle Province sul versante delle entrate correnti. Questo in quanto, da un lato, alle maggiori entrate registrate dal 1999 ha corrisposto la riduzione dei trasferimenti erariali – i quali sono stati praticamente azzerati – e, dall'altro lato, in quanto le imposte risentono di un margine di manovra, in merito ad aliquote e modalità di riscossione, piuttosto limitato.

In effetti, fino all'anno 2011, la sola imposta veramente provinciale è stata l'IPT, introdotta nel 1998. Gli altri tributi provinciali avevano carattere di addizionali come, ad esempio, l'addizionale sul consumo di energia elettrica ad uso non domestico e quella sulla tassa/tariffa sui rifiuti solidi urbani applicata dai comuni. La stessa imposta sull'RCAuto, fino a dicembre 2011, è stata trattata come un tributo del quale la Provincia percepiva il solo gettito, mentre l'applicazione e il controllo rimanevano di competenza esclusiva dello Stato (non così, a seguito della attuazione della delega sul federalismo fiscale per la parte relativa all'autonomia finanziaria delle province, D.Lgs. 68/2011 di cui nel prosieguo del paragrafo).

Infine, le Province hanno beneficiato anche di una compartecipazione all'IRPEF, applicata dal 2003, pari finora all'1% del gettito netto riferito all'anno d'imposta di riferimento. La compartecipazione è stata però collegata ad una riduzione contestuale di trasferimenti erariali, congelandone pertanto i margini d'incremento che l'evoluzione di tale base imponibile avrebbe potuto comportare per il bilancio dell'ente locale. Inoltre, nel caso specifico della Provincia di Modena, fino al 2011, la compartecipazione all'IRPEF è stata in bilancio pari a zero, in quanto rientra all'interno del calcolo delle poste a credito e debito tra l'ente e lo Stato, derivante da un lato, dall'introduzione delle nuove imposte, e dall'altro dalla contemporanea riduzione dei trasferimenti erariali. La Provincia registra, nel 2011, una posizione di debito nei confronti dello Stato, che ha comportato un versamento a favore dell'erario di circa 5,8 milioni di euro. Di questi 5,8 milioni di euro, circa 0,4 milioni di euro costituiscono la rata ventennale del rimborso dovuto dalla Provincia per somme cumulate nel periodo dal 1999 al 2002 (la stessa situazione è occorsa ad altre 20 amministrazioni provinciali), da restituire allo Stato perché eccedenti la quota di trasferimenti erariali di competenza della provincia. La legge finanziaria per il 2010 (L. 191/2009) ha previsto, per le province che stanno restituendo le somme in eccedenza accumulate nel periodo 1999-2002, la rateizzazione dell'importo residuo al 1 gennaio 2010 (per la Provincia di Modena, oltre 8 milioni di euro), in 20 annualità, con una maggiorazione degli interessi al tasso legale.

In via generale, l'autonomia finanziaria delle province – intesa come capacità di incidere sulle entrate proprie (tributi e proventi dei servizi) rispondendo ai cittadini della qualità dei servizi resi in rapporto alle risorse drenate dal territorio – è finora da considerarsi ancora largamente incompiuta, soprattutto per la quasi totale mancanza di discrezionalità che le province hanno avuto finora nella scelta delle aliquote dei propri tributi, in particolare nell'ultimo triennio 2009-2011, anni in cui il legislatore ha imposto agli enti locali il divieto di incremento delle aliquote tributarie (fatta eccezione per la TARSU/TIA dei comuni).

Lo ricordiamo, la Costituzione italiana prevede le province come enti dotati di autonomia finanziaria, ovvero che esercitano le funzioni loro assegnate finanziandosi prevalentemente con tributi propri. Inoltre, nel 2001 era stata approvata una riforma costituzionale che ha introdotto il principio del federalismo fiscale.

Tale principio ha trovato applicazione solo nel 2009 con l'approvazione della legge delega sul Federalismo Fiscale (L. n. 42 del 5 maggio 2009) che ha fissato le norme di principio generale al quale hanno fatto seguito una serie di decreti legislativi approvati nel corso dei due anni successivi. Il "congelamento" delle aliquote dell'ultimo triennio è stato connesso dal legislatore proprio all'attuazione del federalismo fiscale.

In sintesi, la legge sul federalismo fiscale prevede la definizione di costi e fabbisogni standard relativi alle funzioni fondamentali degli enti locali (elezioni, organi di governo, ecc.) e ai livelli essenziali delle prestazioni concernenti i diritti civili e sociali erogate dagli enti locali. Il finanziamento delle funzioni fondamentali e dei livelli essenziali delle prestazioni sarà garantito per intero, nei limiti dei fabbisogni standard, con tributi propri, compartecipazioni a tributi erariali e risorse dei fondi perequativi (questi ultimi in base alla capacità fiscale per abitante di ciascun ente). Per le province, le funzioni fondamentali saranno finanziate prioritariamente dal gettito derivante da tributi il cui presupposto è connesso al trasporto su gomma e dalla compartecipazione ad un tributo erariale. Per finanziare le altre spese gli enti locali provvederanno con tributi propri, come ad esempio imposte di scopo. Le regioni potranno istituire nuovi tributi a beneficio degli enti locali. I trasferimenti agli enti saranno gestiti dalle regioni attraverso fondi perequativi, distribuiti tenendo conto dello scarto fra fabbisogni standard e entrate tributarie finalizzate a tali spese. È anche prevista la definizione di parametri per individuare gli enti più virtuosi in termini di efficacia ed efficienza, introducendo contestualmente un sistema di premi e sanzioni. In sintesi, a regime, i trasferimenti non saranno più determinati in base alla spesa storica, meccanismo che in passato ha rischiato di premiare gli enti meno virtuosi.

I decreti legislativi attuativi della legge delega sul federalismo fiscale finora approvati sono i seguenti:

- D.Lgs. n. 85 del 28 maggio 2010: il cosiddetto "federalismo demaniale", con il quale è stata prevista l'emanazione di elenchi di beni demaniali attribuiti a titolo gratuito a comuni province città metropolitane e regioni in base a dimensioni territoriali, capacità finanziarie, funzioni svolte ecc. Il decreto non ha prodotto benefici per la nostra amministrazione, considerato il contenuto dei primi elenchi provvisori pubblicati;
- D.Lgs. n. 156 del 17 settembre 2010, riguardante Roma capitale;
- Decreto 26 novembre 2010 riguardante disposizioni in materia di perequazione infrastrutturale, per la ricognizione degli interventi infrastrutturale, propedeutica alla perequazione infrastrutturale;
- D.Lgs. n. 216 del 26 novembre 2010: ha dato il via alla determinazione dei fabbisogni e dei costi standard di comuni, città metropolitane e province, tuttora in corso;
- D.Lgs. n. 23 del 14 marzo 2011: ha ridisegnato il sistema di tributi, addizionali e compartecipazioni dei comuni (cosiddetto federalismo municipale);
- D.Lgs. n. 68 del 6 maggio 2011 che detta disposizioni in materia di autonomia di entrata delle regioni a statuto ordinario e delle province, nonché di determinazione dei costi e dei fabbisogni standard del settore sanitario;
- D.Lgs. n. 118 del 23 giugno 2011, recante disposizioni in materia di armonizzazione dei sistemi contabili e degli schemi di bilancio delle Regioni, degli enti locali e dei loro organismi. Il decreto attua la delega contenuta nella L. 42 del 2009 in parallelo e in coordinamento con quanto è previsto per lo stato e le altre amministrazioni pubbliche dal D.Lgs. 91 del 31 maggio 2011, il quale a sua volta attua la corrispondente delega contenuta

dalla L. 196 del 31 dicembre 2009 (legge di riforma della contabilità e della finanza pubblica);

- D.Lgs. n. 149 del 6 settembre 2011, concernente meccanismi sanzionatori e premiali relativi a regioni, province e comuni, a norma degli artt. 2, 17 e 26 della L. 42 del 5 maggio 2009 (cosiddetto Decreto “premi e sanzioni”).

In questo quadro si inserisce una serie di manovre correttive di finanza pubblica che hanno comportato una drastica riduzione delle risorse finanziarie riconosciute agli enti locali: solo nell'ultimo anno, il 2011, la L. 111/2011 di conversione del DL 98/2011, la L.148 di conversione del DL 138/2011, la L.183/2011 Legge di stabilità 2012 anticipata a novembre. Inoltre, come noto, la grave crisi finanziaria che ha colpito molti paesi della comunità europea (cd crisi dei debiti sovrani) ha portato a dicembre 2011 all'approvazione – subito dopo l'insediamento del nuovo Governo Monti – di un ulteriore provvedimento (DL 201/2001 convertito con modificazioni dalla L. 214/2011, cd. “Salva Italia”) con pesanti misure per il consolidamento dei conti pubblici, il quale fra le varie disposizioni ha previsto uno specifico intervento “strutturale” sulle province, con il preciso intento di anticipare per via ordinaria l'obiettivo di abolizione delle province stesse contenuto in un disegno di legge costituzionale presentato in parlamento lo scorso 7 settembre 2011.

Mentre il se e il quando delle misure previste nel DDL costituzionale relativo alla soppressione delle Province non sono preventivabili, l'art. 23, commi 14-20, del DL 201/2001 stabilisce che alle province spettano esclusivamente le funzioni di indirizzo e di coordinamento delle attività dei Comuni nelle materie e nei limiti indicati con legge statale o regionale, secondo le rispettive competenze. Sopprime la Giunta come organo di governo della provincia (Sono organi di governo della Provincia il Consiglio provinciale ed il Presidente della Provincia) e prevede che il Consiglio provinciale sia composto da non più di dieci componenti eletti dagli organi elettivi dei Comuni ricadenti nel territorio della Provincia mentre il Presidente della Provincia sia eletto dal Consiglio provinciale tra i suoi componenti. Le modalità di elezione di Consigli e Presidenti di Provincia sono stabilite con legge dello Stato entro il 31 dicembre 2012. Lo Stato e le Regioni, con propria legge, secondo le rispettive competenze, provvedono a trasferire ai Comuni, entro il 31 dicembre 2012, le funzioni conferite dalla normativa vigente alle Province, salvo che, per assicurarne l'esercizio unitario, le stesse siano acquisite dalle Regioni, sulla base dei principi di sussidiarietà, differenziazione ed adeguatezza. Dovranno inoltre essere trasferite le risorse umane, finanziarie e strumentali per l'esercizio delle funzioni trasferite a comuni o regioni, assicurando nell'ambito delle medesime risorse il necessario supporto di segreteria per l'operatività degli organi della provincia. È previsto infine, che gli attuali organi provinciali restino in carica fino alla loro scadenza naturale.

Molti osservatori hanno sollevato dubbi di costituzionalità in merito alle suddette misure di riforma istituzionale delle province. Alcune regioni hanno presentato o stanno preparando appositi ricorsi alla Corte Costituzionale. In ogni caso si prospetta per le province un futuro prossimo di grande incertezza.

Con specifico riferimento alle risorse finanziarie su cui possono contare le province, alla luce del quadro sopra descritto, i principali tributi delle province, a seguito delle nuove disposizioni introdotte dal D.Lgs. 68 del 6 maggio 2011, come modificate dal DL 201/2011, sono i seguenti:

- IMPOSTA SULLE POLIZZE ASSICURATIVE CONTRO LA RESPONSABILITÀ CIVILE AUTO (RC-AUTO): dal 2012, diviene un tributo proprio delle province in senso pieno (applicazione e controllo passano dallo Stato alle province) ed è inoltre conferita alle province la possibilità aumentare o diminuire l'aliquota in misura non superiore a 3,50 punti percentuali, già a decorrere dall'anno 2011;
- IMPOSTA PROVINCIALE DI TRASCRIZIONE AL PUBBLICO REGISTRO AUTOMOBILISTICO (IPT): confermata. Il D.Lgs. 68 ha previsto che con un successivo

provvedimento normativo l'IPT venga riordinata complessivamente. In attesa di ciò, il DL n. 138 del 13 agosto 2011 convertito con L 148/2011 (seconda manovra finanziaria 2011) ha anticipato lo sblocco della tariffa fissa relativa ad atti soggetti ad IVA (tipicamente vendite di autoveicoli da concessionario a privato), che a far data dal 17 settembre 2011 varia secondo i criteri vigenti per gli atti non soggetti ad IVA (passaggi di proprietà tra soggetti privati cittadini);

- IMPOSTA ADDIZIONALE SULLA TASSA/TARIFFA COMUNALE DEI RIFIUTI SOLIDI URBANI (corrisposta da cittadini e imprese): confermata;
- l'imposta addizionale sul consumo di energia elettrica per usi non domestici – corrisposta da imprese, uffici e esercizi commerciali, fino al 2011 – dal 2012 viene SOPPRESSA e il suo gettito confluisce nella compartecipazione all'IRPEF riconosciuta alle province;
- COMPARTICIPAZIONE provinciale ALL'IRPEF: dal 2012 viene rideterminata in maniera tale da sostituire i trasferimenti statali senza specifica destinazione (cd fiscalizzazione dei trasferimenti erariali). La misura della compartecipazione, determinata dallo Stato, dovrà assicurare alle province entrate corrispondenti ai trasferimenti erariali soppressi e alle entrate derivanti dall'addizionale al consumo di energia elettrica soppressa. Le risorse della compartecipazione alimentano il fondo sperimentale di riequilibrio fra le province, costituito dal 2012 in via transitoria (avrà una durata di due anni) finalizzato a obiettivi perequativi, in attesa che sia costituito il fondo perequativo previsto a regime per le province. In materia di compartecipazione provinciale all'IRPEF, è intervenuto anche il cd decreto "Salva Italia" (art. 28, commi 8 e 10, DL 201/2011), il quale da un lato ha applicato un ulteriore taglio alle risorse riconosciute alle province, nella forma di un taglio sul fondo sperimentale di riequilibrio pari a 415 milioni, da ripartire fra le province in modo proporzionale; dall'altro ha soppresso la norma che garantiva che a ciascuna provincia venisse devoluto un gettito non inferiore a quello della soppressa addizionale provinciale all'energia elettrica attribuita nel 2011 (cd "clausola di salvaguardia");
- IMPOSTA DI SCOPO: a far data dal 31.10.2011 (condizionata però all'emanazione di un regolamento nazionale non ancora approvato) è prevista la possibilità per le province, come già per i comuni, di applicare un'imposta di scopo, per il finanziamento di specifiche opere pubbliche.

Il D.Lgs. 68/2011 prevede inoltre, dal 2013, la soppressione dei trasferimenti regionali alle province aventi carattere di generalità e permanenza e la loro sostituzione con una compartecipazione provinciale alla tassa automobilistica regionale (fiscalizzazione dei trasferimenti regionali). Per realizzare in forma progressiva e territorialmente equilibrata la fiscalizzazione dei trasferimenti regionali, ciascuna regione istituirà un Fondo sperimentale di riequilibrio alimentato dal una quota pari non superiore al 30% della compartecipazione alla tassa automobilistica regionale di cui sopra. Per l'attuazione di una complessa riforma quale è quella sul federalismo fiscale, il legislatore ha previsto un regime transitorio di 5 anni che inizierà nel 2012, essendo stati approvati i decreti legislativi sopra descritti, anche se gli stessi decreti per trovare applicazione prevedono numerosi provvedimenti legislativi di maggior dettaglio.

Come detto, l'attuazione del federalismo fiscale è connaturata con l'attuazione della riforma di contabilità pubblica di cui al citato D.Lgs. 118/2011 che ne costituisce una premessa necessaria in quanto consente l'armonizzazione, il consolidamento e il monitoraggio dei conti pubblici di tutto il sistema. Il 2012 costituirà il primo anno di sperimentazione del nuovo sistema di contabilità pubblica per un gruppo di comuni e province. A partire dal 2014 il sistema sarà esteso a tutti gli enti locali.



### 3. L'evoluzione delle entrate correnti nell'ultimo quinquennio

Tornando a considerare l'ultimo quinquennio passato (*Tabella 1*), la dinamica delle entrate correnti restituisce il riflesso della crisi economica (considerata come la peggiore del dopoguerra) la quale ha avuto un forte impatto anche sul bilancio provinciale.

Le entrate tributarie registrano un brusco calo nel biennio 2008-2009 pari a quasi 7 milioni di euro rispetto al livello del 2007, segnando una lieve ripresa nel 2010.

*Tabella 1 - Entrate correnti della Provincia dal 2006 al 2010 (in migliaia di euro)*

Quadro riassuntivo delle entrate		2006	2007	2008	2009	2010
I	Entrate tributarie	62.773	63.118	60.206	56.447	57.370
II.a	Trasferimenti dallo Stato	193	1	1.328	2.217	169
II.b	Trasferimenti dalla Regione	39.067	31.376	28.774	28.402	28.972
II.c	Trasferimenti da altri enti settore pubblico	1.902	1.017	1.710	4.395	2.206
III	Entrate extra-tributarie	6.045	6.558	7.663	6.843	5.443
Totale entrate correnti		109.980	102.071	99.681	98.304	94.161

Delle dinamiche relative ai trasferimenti dallo Stato si è ampiamente detto. Gli importi evidenziati in tabella sono trasferimenti statali a specifica destinazione (ad esempio, nel 2009 contributi per l'operazione di estinzione anticipata del proprio debito operata dalla Provincia nello stesso anno).

Un'altra quota rilevante del bilancio provinciale è costituita dai trasferimenti regionali di parte corrente, in quanto la Provincia – come detto – gestisce numerose funzioni conferite dalla Regione (ad esempio, la formazione professionale, l'istruzione, gli interventi in agricoltura, il commercio, l'artigianato, ecc.).

Il livello più elevato di trasferimenti regionali si registra nel 2006. Nel periodo successivo, si è registrato un forte calo (oltre 10 milioni di euro). Tale calo ha riguardato sia le politiche per istruzione e formazione professionale (FSE), che i finanziamenti alle attività economiche (DOCUP), entrambi alimentati da fondi dell'Unione Europea e rimodulati sulla base del nuovo sessennio di finanziamenti dei fondi strutturali. Nel biennio 2008-2010, la crisi economica e la stretta sulla finanza pubblica si riverbera anche sull'ammontare dei trasferimenti regionali alle province.

Oltre ai trasferimenti regionali con vincolo di destinazione, calano anche i trasferimenti regionali di parte corrente destinati alla gestione delle funzioni e dei compiti conferiti dalla Regione alle province emiliano-romagnole, ciò per effetto dell'accordo stipulato nel 2007 fra la Regione e le stesse province. Tale accordo, con durata quadriennale, prevede una progressiva diminuzione dei trasferimenti dalla regione verso le province per le gestione delle deleghe regionali, a fronte di una semplificazione delle procedure amministrative connesse alla gestione delle deleghe e di una maggior autonomia organizzativa per le province.

Infine, le entrate extratributarie aumentano costantemente fino al 2008, grazie soprattutto agli interessi attivi maturati sulla gestione della liquidità. Nel biennio 2009-2010, anche su questo versante si registra una flessione, segno che le crescenti difficoltà economiche e la conseguente tensione sul bilancio provinciale si riverberano sulle disponibilità liquide da gestire in corso d'anno, anche tenendo conto della scelta dell'amministrazione di ridurre sensibilmente il ricorso all'indebitamento. Si deve inoltre tener conto della riduzione dei tassi di interesse attivi di quel periodo.

Con la *Tabella 2*, si passa a considerare più nel dettaglio il gettito dei singoli tributi provinciali. Tutti calano nel biennio 2008-2009, ad eccezione del tributo ambientale, connesso al gettito della Tarsu/Tia dei comuni.

*Tabella 2 - Entrate tributarie della Provincia dal 2006 al 2010 (in migliaia di euro)*

Entrate tributarie	2006	2007	2008	2009	2010
Addizionale sul consumo energia elettrica	12.862	14.663	13.928	12.909	13.575
Imposta tutela dell'ambiente	3.676	4.049	4.140	4.427	4.602
Imposta provinciale di trascrizione (IPT)	16.703	16.056	15.199	14.052	14.111
Imposta provinciale sull'RCA	29.531	28.351	26.938	25.035	25.083
Compartecipazione IRPEF	-	-	-	-	-
Altro	-	-	-	25	-
<b>Totale entrate tributarie</b>	<b>62.773</b>	<b>63.118</b>	<b>60.206</b>	<b>56.447</b>	<b>57.370</b>

Fonte: conto consuntivo

In particolare, la crisi economica e la conseguente flessione del mercato dell'auto impattano sul gettito dell'imposta sull'RCA, con un calo nel 2009 di 4,5 milioni di euro rispetto al 2006 (anno in cui si registra il maggior gettito). Anche l'IPT cala di 2,6 milioni di euro rispetto al 2006, ciò nonostante l'aumento nel 2008 dell'aliquota dell'IPT dal 20 al 30% della tariffa base, possibilità introdotta dal legislatore con la Legge Finanziaria per il 2007, utilizzata dall'Amministrazione solo nel 2008 (cfr. *Tabella 3 del successivo paragrafo*).

Infine l'impatto del ciclo economico negativo ha riportato il gettito dell'addizionale sul consumo di energia elettrica nel 2009 ai livelli del 2006, mostrando segni di parziale ripresa nel 2010.

#### 4. La previsione delle entrate

##### La previsione delle entrate proprie

La possibilità di incrementare le entrate tributarie della Provincia è collegata, da un lato, all'andamento della congiuntura economica che modifica la base imponibile dei propri tributi oppure, dall'altro lato, è connessa alla modifica delle aliquote nelle pur limitate opzioni discrezionali a disposizione delle province.

Dal 2012 il legislatore ha iniziato a reintrodurre alcune possibilità di manovra sulle aliquote, contestualmente alla prima attuazione del federalismo fiscale, dopo un triennio (2009-2011) nel quale ha impedito ogni manovra in aumento delle aliquote dei tributi degli enti locali, proprio in attesa che trovasse attuazione il federalismo fiscale. Dall'altro lato però è previsto un forte ridimensionamento dei compiti e delle funzioni attribuite alle province per effetto del Decreto Monti (cd "Salva Italia").

In specifico, come anticipato nel precedente paragrafo, l'imposta sull'RCAuto è stata trasformata in un vero e proprio tributo provinciale, per la quale è stata anche introdotta una nuova possibilità di modulazione in aumento o in diminuzione fino al 3,5% dell'aliquota fissa minima del 12,5%, come previsto dal comma 2 dell'art. 17 del D.Lgs. 68/2011. L'aliquota a discrezione della provincia potrà quindi variare dal 9% al 16%.

A far data dal 1° gennaio 2012, la Provincia di Modena ha portato l'aliquota dell'imposta provinciale sull'RCAuto al 16,00%. Tale aumento (deliberato da circa la metà delle province già a valere sugli ultimi mesi del 2011) era inizialmente motivato dalla necessità di effettuare un livello adeguato di spesa di investimento senza ricorrere al indebitamento, ciò allo scopo di far fronte all'aumento della popolazione scolastica degli istituti superiori e per corpose manutenzioni straordinarie della rete stradale. Invece, con la manovra introdotta dal Decreto Monti (cd "Salva Italia"), tale aumento servirà anche a compensare l'ulteriore taglio di risorse destinate alla Provincia. Infatti, come detto, il decreto "Salva Italia", contestualmente alla previsione di ridimensionamento radicale di compiti e funzioni affidate alle province, prevede nel 2012 un taglio di risorse destinate alle province pari a 415 milioni di euro, non ancora quantificato a livello di singolo ente; Per questo motivo, è stata soppressa la norma che garantiva una sostanziale invarianza

di risorse rispetto alla restituzione dell'addizionale sull'energia elettrica incassata dalle province fino al 2011 (lo ricordiamo, nel 2010, per Provincia di Modena pari a oltre 13,5 milioni di euro).

Al momento attuale, alla luce delle informazioni a disposizione ed in attesa che vengano emanati i relativi atti ministeriali, il taglio per la Provincia di Modena – da sommare quello già operato a seguito delle manovre estive 2011 – è stimato in oltre 6,5 milioni di euro.

Tabella 3 – Margine d'intervento sulle entrate tributarie della Provincia

Tributo	Aliquote	Margini	Note
Imposta tutela dell'ambiente	5%	da 1 al 5%	
Imposta provinciale di trascrizione al PRA	30%	dal 20% al 30%	dal 2008
Imposta sulle assicurazioni RCA	16%	dal 9% al 16%	dal 2012

Per quanto riguarda l'andamento della congiuntura economica, le entrate della Provincia risentono:

- dell'evoluzione del mercato automobilistico per quanto attiene all'Imposta Provinciale di Trascrizione e all'imposta sulle assicurazioni dell'RCAuto;
- delle politiche di prezzo delle imprese assicuratrici per quanto attiene all'imposta sulle assicurazioni dell'RCAuto;
- delle variazioni dei consumi (in senso lato) delle famiglie e delle imprese per quanto attiene all'addizionale sulla tassa comunale dei rifiuti solidi urbani.

Abbiamo visto come la recessione economica che ha colpito l'economia mondiale – innescata dalla crisi finanziaria del settembre 2008 – abbia determinato una sensibile diminuzione delle entrate tributarie delle province, con particolare riferimento al gettito dell'IPT e dell'RC-Auto.

Nel 2009 la crisi ha toccato il picco negativo. Nel 2010 si sono evidenziati i primi segnali di ripresa (con una crescita del PIL che si è assestata a +1,3%), continuati anche nella prima metà del 2011. Già però nell'estate del 2011 sono emerse nuove tensioni sui mercati finanziari generate dalla crisi dei debiti sovrani in particolare dell'euro zona, che sta caratterizzando pesantemente l'Italia.

Tali tensioni hanno repentinamente peggiorato le prospettive di crescita dell'economia mondiale, compresa la già più debole ripresa dell'economia italiana.

Per il 2012, tutti gli analisti concordano nel prevedere l'Italia in recessione. L'impatto della crisi economica risulta meno pesante nell'economia locale rispetto al livello nazionale, sia a livello regionale che a livello provinciale. A risentire meno della crisi è soprattutto l'industria, dove la produzione e gli ordini hanno tratto beneficio dall'andamento della domanda estera, soprattutto nel comparto macchinari e sui mercati dei paesi emergenti, settori tradizionalmente di traino per l'economia modenese. Però, anche nel contesto locale, dall'estate 2011 le prospettive per le imprese sono progressivamente peggiorate e le attese per i prossimi mesi sono caratterizzate da una diffusa incertezza con riflessi negativi sui piani di investimento e sulle nuove assunzioni a tempo indeterminato.

Per una visione più ampia e dettagliata degli scenari economici, dal livello internazionale fino a quello provinciale, si rimanda alla Sezione 1.4 (*Economia insediata*).

Considerato il quadro sopra delineato, si ritiene opportuno utilizzare un criterio di prudenza rispetto all'evoluzione delle entrate tributarie prevedendo, per il 2012, un aumento del 17,6% rispetto alle entrate tributarie previste per il 2011 (Cfr. Tabella 4), dovuto in larga parte all'aumento dell'aliquota dell'RCAuto (+8,5 milioni di euro) e secondariamente all'aumento della previsione di gettito dell'IPT (+1,5 milioni di euro). Il dato relativo all'assestato 2011 porta a stimare in lieve aumento (1,5 milioni di euro) le previsioni di gettito dell'imposta RCAuto ad aliquota invariata, anche tenuto delle dinamiche inflattive sulle polizze assicurative. I restanti 7 milioni di euro di aumento dell'RCAuto sono stimati come gettito dovuto alla variazione di aliquota.

Per quanto riguarda l’IPT, come spiegato nel precedente paragrafo 2, il DL 138/2011 ha previsto lo sblocco della tariffa per gli atti soggetti ad IVA, in attesa dell’attuazione della rimodulazione complessiva in base ai criteri definiti dalla D.Lgs. 68/2011. L’effetto atteso dello sblocco della tariffa è quello di un sensibile incremento di gettito, tuttavia la prudenza ha imposto di prevedere una crescita di gettito pari a 1,5 milioni di euro. Numerosi fattori rendono probabile questo scenario di crescita limitata: il calo delle immatricolazioni di auto e l’atteso riordino del tributo connesso ad una probabile riduzione del valore dell’imposta base.

Si è detto, inoltre, che l’addizionale sul consumo di energia elettrica delle province è stata abolita e il suo gettito verrà fatto confluire nella quota di compartecipazione all’IRPEF che lo Stato riconoscerà alle province, senza però garantire il principio di invarianza del gettito finora riconosciuto a titolo di compartecipazione all’IRPEF e a titolo di addizionale sul consumo di energia elettrica (sull’eliminazione della cd “clausola di salvaguardia”, si veda il precedente paragrafo 2). In attesa di dati ufficiali, al momento attuale la Provincia prevede nel bilancio 2012 un gettito di compartecipazione all’IRPEF pari al gettito di addizionale al consumo di energia elettrica registrato nel bilancio assestato 2011. Il nuovo taglio stimato in 6,5 milioni di euro derivante dal decreto Monti non è stato ancora operato a carico della Compartecipazione all’IRPEF, ma in via prudenziale – in previsione di ciò – lo stesso importo è stato stanziato fra le spese correnti, come maggiori somme da restituire allo stato.

La compartecipazione all’IRPEF si configura in ogni caso come una semplice sostituzione di trasferimenti erariali, senza una reale autonomia discrezionale da parte delle province.

*Tabella 4 – Ipotesi dell’evoluzione delle entrate tributarie e per la gestione delle funzioni regionali da parte della Provincia per il 2012 (in migliaia di euro)*

	Previsione iniziale 2011	Previsione definitiva 2011	Previsione 2012	Differenza tra preventivi	Var. %
<b>I - Entrate tributarie, di cui:</b>	57.550	60.320	67.700	10.150	17,6
Addizionale sul consumo energia elettrica	13.300	14.190	-	- 13.300	
Imposta tutela dell’ambiente	4.800	4.800	4.900	100	2,1
Imposta provinciale di trascrizione (IPT)	14.300	14.690	15.800	1.500	10,5
Imposta provinciale sull’RCA	25.150	26.640	33.700	8.550	34,0
Compartecipazione all’IRPEF	-	-	13.300	13.300	
<b>II - Entrate da Regione per la gestione di funzioni, di cui:</b>	4.297	4.247	4.150	-147	-3,4
Partecipazione conferim discarica (LR 31/96)	240	240	200	-40	-16,7
Rimborso esercizio funz. e compiti conferiti	4.057	4.057	3.950	-107	-2,6
<b>III - Entrate extratributarie, di cui:</b>	159	159	161	2	1,3
COSAP	143	143	145	2	1,4
Sovracanoni derivazione acque	16	16	16	0	0,0
<b>TOTALE ENTRATE <sup>2</sup></b>	<b>62.006</b>	<b>64.776</b>	<b>72.011</b>	<b>10.005</b>	<b>16,1</b>

In crescita risulta l’imposta di tutela ambientale (ovvero l’addizionale sulla TARSU/TIA applicata dai comuni), per effetto del recupero di incrementi tariffari applicati dai comuni.

<sup>2</sup> Totale delle entrate tributarie e per la gestione delle funzioni regionali da parte della Provincia.

Infine, sono previste in diminuzione le risorse della Regione per la copertura delle spese di gestione delle funzioni conferite alle province dalla Regione stessa, come conseguenza dei tagli operati dalle ultime manovre finanziarie che hanno pesantissime ripercussioni anche sui bilanci regionali.

Nel complesso, le entrate correnti sono incrementate soprattutto per effetto dell'aumento dell'aliquota sull'imposta RCAuto, il cui maggiore gettito era destinato a sostenere gli investimenti a fronte di un ridotto ricorso all'indebitamento, ma che allo stato attuale, con ogni probabilità, servirà anche ad attutire gli effetti prodotti dal nuovo taglio alle province, dovuto al decreto "Salva Italia". Dunque, al netto dell'aumento del gettito dell'RCAuto, l'equilibrio di bilancio dovrà essere garantito da un ulteriore sforzo di contenimento della spesa corrente – che continua rispetto ai tagli già operati nel triennio 2008-2010 – sulla quale peraltro incide in modo crescente il tasso di inflazione.

### La previsione dei trasferimenti dallo Stato

Con l'approvazione del D.Lgs. 68 del 6 maggio 2011, sono stati azzerati i trasferimenti erariali ordinari senza specifica destinazione, sostituiti dalla quota di compartecipazione all'IRPEF confluita nel fondo sperimentale di riequilibrio.

I tagli ai trasferimenti erariali previsti delle manovre finanziarie degli ultimi anni (per l'esercizio 2012 il comparto province subirà una decurtazione di 500 milioni di euro, a cui si è aggiunto il taglio di 415 milioni di euro previsto dal Decreto Monti) saranno inglobati nel calcolo della compartecipazione all'IRPEF che verrà riconosciuta a ciascun ente nel corso del 2012. Poiché la compartecipazione ha natura di entrata tributaria, la previsione del bilancio 2012 per i trasferimenti erariali è pari a zero (Cfr. Tabella 5), in quanto non si prevede il ripetersi nel corso del 2012 di entrate straordinarie relative a contributi con specifica destinazione.

Tabella 5 – Ipotesi dell'evoluzione delle entrate correnti della Provincia per il 2012 (in migliaia di euro)

Entrate		Previsione iniziale 2011	Previsione finale 2011	Previsione 2012	Differenza tra preventivi	Var. %
I	Entrate tributarie	57.550	60.320	67.700	10.150	17,6
II.a	Trasferimenti dallo Stato	0	270	0	0	
II.b	Trasferimenti dalla Regione	24.687	28.776	23.829	-858	-3,5
II.c	Trasferimenti da altri enti pubblici	1.539	1.783	1.755	217	14,1
III	Entrate extra-tributarie	2.989	3.788	3.437	448	15,0
Totale entrate correnti		86.765	94.937	96.722	9.957	11,5

### La previsione dei trasferimenti regionali

Nel corso del 2011 i trasferimenti regionali di parte corrente sembrano assestarsi ad un livello di poco inferiore a quanto registrato nel consuntivo 2010.

Anche per il bilancio 2012, si prevede una riduzione dei trasferimenti di parte corrente di circa 0,9 milioni di euro rispetto al bilancio di previsione 2011.

I tagli delle manovre estive sul bilancio della Regione, si stima realisticamente, produrranno come detto un ulteriore taglio di circa l'8% sul trasferimento regionale alla Provincia per la gestione delle deleghe regionali. Le restanti riduzioni interessano i trasferimenti per le funzioni delegate e gli altri

contributi regionali di parte corrente a specifica destinazione, con particolare riferimento alle risorse per la formazione professionale, l'istruzione, il mercato del lavoro e l'agricoltura.

### **La previsione delle entrate extratributarie**

Rispetto alle previsioni del bilancio 2011, nel corso del 2012, si prevede un lieve incremento delle entrate extratributarie, dovuto essenzialmente a maggiori interessi attivi che si prevede di incassare sulla base della liquidità investita, ciò a causa del recente aumento dei tassi di interesse, pur in presenza del probabile ritorno alla tesoreria unica prevista dal decreto legge sulle liberalizzazioni (DL n. 1 del 2012, si veda in merito il paragrafo 3 della successiva Sezione 3.1).

## 2.1 – FONTI DI FINANZIAMENTO

### 2.1.1 – Quadro Riassuntivo

ENTRATE	TREND STORICO			PROGRAMMAZIONE PLURIENNALE			% scostamento della col. 4 rispetto alla col. 3
	Esercizio Anno 2009 (accertamenti competenza)	Esercizio Anno 2010 (accertamenti competenza)	Esercizio in corso (previsione)	Previsione del bilancio annuale	1° Anno successivo	2° Anno successivo	
	1	2	3	4	5	6	7
• Tributarie	60.205.580,98	57.370.447,44	60.320.000,00	67.700.000,00	72.100.000,00	72.500.000,00	12,23
• Contributi e trasferimenti correnti	31.812.567,10	31.347.668,58	30.829.231,90	25.584.582,40	19.896.644,69	19.872.039,69	-17,01
• Extratributarie	7.662.811,62	5.443.369,53	3.788.050,14	3.437.388,16	2.955.595,00	2.921.200,00	-9,26
<b>TOTALE ENTRATE CORRENTI</b>	<b>99.680.959,70</b>	<b>94.161.485,55</b>	<b>94.937.282,04</b>	<b>96.721.970,56</b>	<b>94.952.239,69</b>	<b>95.293.239,69</b>	<b>1,88</b>
• Avanzo di amministrazione applicato per spese correnti	0,00	0,00	873,00	0,00			
<b>TOTALE ENTRATE UTILIZZATE PER SPESE CORRENTI E RIMBORSO PRESTITI (A)</b>	<b>99.680.959,70</b>	<b>94.161.485,55</b>	<b>94.938.155,04</b>	<b>96.721.970,56</b>	<b>94.952.239,69</b>	<b>95.293.239,69</b>	<b>1,88</b>

(continua)

## 2.1 – FONTI DI FINANZIAMENTO

### 2.1.1 – Quadro Riassuntivo (continua)

	TREND STORICO				PROGRAMMAZIONE PLURIENNALE				% scostamento della col. 4 rispetto alla col. 3
	Esercizio Anno 2009 (accertamenti competenza)	Esercizio Anno 2010 (accertamenti competenza)	Esercizio in corso (previsione)	Previsione del bilancio annuale	1° Anno successivo	2° Anno successivo	3° Anno successivo	4° Anno successivo	
ENTRATE	1	2	3	4	5	6	7		
• Alienazione di beni e trasferimenti di capitale	21.726.411,78	21.912.530,17	18.327.815,36	13.088.133,15	18.356.344,70	27.461.344,70		-28,59	
• Accensione mutui passivi	995.717,41	10.778.650,47	7.747.241,13	0,00	1.750.000,00	3.950.000,00		-100,00	
• Altre accensioni prestiti	9.616.000,00	0,00	0,00	0,00	0,00	0,00		0,00	
• Avanzo di amministrazione applicato per:									
- fondo ammortamento	0,00	0,00	0,00	0,00					
- finanziamento investimenti	0,00	0,00	1.324.140,54	4.100.000,00					
TOTALE ENTRATE C/CAPITALE DESTINATE A INVESTIMENTI (B)	32.338.129,19	32.691.180,64	27.399.197,03	13.088.133,15	20.106.344,70	31.411.344,70		- 49,81	
• Riscossione di crediti	17.416.000,00	3.000.000,00	17.263.400,00	13.000.000,00	13.000.000,00	13.000.000,00		-24,70	
• Anticipazioni di cassa	0,00	0,00	0,00	0,00	0,00	0,00		0,00	
TOTALE MOVIMENTO FONDI (C)	17.416.000,00	3.000.000,00	17.263.400,00	13.000.000,00	13.000.000,00	13.000.000,00		- 24,70	
TOTALE GENERALE ENTRATE (A+B+C)	149.435.088,89	129.852.666,19	139.600.752,07	126.910.103,71	128.058.584,39	139.704.584,39		- 11,18	



## 2.2 – ANALISI DELLE RISORSE

### 2.2.1 – Entrate Tributarie

2.2.1.1

ENTRATE	TREND STORICO			PROGRAMMAZIONE PLURIENNALE			% scostamento della col. 4 rispetto alla col. 3
	Esercizio Anno 2009 (accertamenti competenza)	Esercizio Anno 2010 (accertamenti competenza)	Esercizio in corso (previsione)	Previsione del bilancio annuale	1° Anno successivo	2° Anno successivo	
	1	2	3	4	5	6	7
Imposte	60.205.580,98	57.370.447,44	60.320.000,00	67.700.000,00	72.100.000,00	72.500.000,00	12,23
Tasse	0,00	0,00	0,00	0,00	0,00	0,00	0,00
Tributi speciali ed altre entrate proprie	0,00	0,00	0,00	0,00	0,00	0,00	0,00
<b>TOTALE</b>	<b>60.205.580,98</b>	<b>57.370.447,44</b>	<b>60.320.000,00</b>	<b>67.700.000,00</b>	<b>72.100.000,00</b>	<b>72.500.000,00</b>	<b>12,23</b>

**2.2.1.2** – Valutazione, per ogni tributo, dei cespiti imponibili, della loro evoluzione nel tempo, dei mezzi utilizzati per accertarli.

**2.2.1.3** – Illustrazione delle aliquote applicate e dimostrazione della congruità del gettito iscritto per ciascuna risorsa nel triennio in rapporto ai cespiti imponibili.

**2.2.1.4** – Indicazione del nome, del cognome e della posizione dei responsabili dei singoli tributi.

**2.2.1.5** – Altre considerazioni e vincoli.

## 2.2 – ANALISI DELLE RISORSE

### 2.2.2 – Contributi e trasferimenti correnti

2.2.2.1

ENTRATE	TREND STORICO			PROGRAMMAZIONE PLURIENNALE			% scostamento della col. 4 rispetto alla col. 3
	Esercizio Anno 2009 (accertamenti competenza)	Esercizio Anno 2010 (accertamenti competenza)	Esercizio in corso (previsione)	Previsione del bilancio annuale	1° Anno successivo	2° Anno successivo	
	1	2	3	4	5	6	7
Contributi e trasferimenti correnti dallo Stato	1.328.404,28	169.453,26	270.303,22	0,00	0,00	0,00	-100,00
Contributi e trasferimenti correnti dalla Regione	7.378.732,43	6.802.151,87	5.630.667,02	4.726.904,58	714.904,58	714.904,58	-16,05
Contributi e trasferimenti dalla Regione per funzioni delegate	21.395.235,75	22.170.328,49	23.145.277,05	19.102.232,54	18.298.735,11	18.298.735,11	-17,47
Contributi e trasferimenti da parte di organismi comunitari e internazionali	620.670,00	381.841,75	321.367,95	285.863,50	230.000,00	230.000,00	-11,05
Contributi e trasferimenti da altri enti del settore pubblico	1.089.524,64	1.823.893,21	1.461.616,66	1.469.581,78	653.005,00	628.400,00	0,54
<b>TOTALE</b>	<b>31.812.567,10</b>	<b>31.347.668,58</b>	<b>30.829.231,90</b>	<b>25.584.582,40</b>	<b>19.896.644,69</b>	<b>19.872.039,69</b>	<b>- 17,01</b>

**2.2.2.2** – Valutazione dei trasferimenti erariali programmati in rapporto ai trasferimenti medi nazionali e regionali.

**2.2.2.3** – Considerazioni sui trasferimenti regionali in rapporto alle funzioni delegate o trasferite, ai piani o programmi regionali di settore.

**2.2.2.4** – Illustrazione altri trasferimenti correlati ad attività diverse (convenzioni, elezioni, leggi speciali, ecc.).

**2.2.2.5** – Altre considerazioni e vincoli.

## 2.2 – ANALISI DELLE RISORSE

### 2.2.3 – Proventi extratributari

2.2.3.1

ENTRATE	TREND STORICO			PROGRAMMAZIONE PLURIENNALE			% scostamento della col. 4 rispetto alla col. 3
	Esercizio Anno 2009 (accertamenti competenza)	Esercizio Anno 2010 (accertamenti competenza)	Esercizio in corso (previsione)	Previsione del bilancio annuale	1° Anno successivo	2° Anno successivo	
	1	2	3	4	5	6	7
Proventi dei servizi pubblici	471.052,40	667.707,03	658.181,40	804.793,16	496.000,00	496.000,00	22,28
Proventi dei beni dell'Ente	628.374,84	667.215,05	638.000,00	637.000,00	640.000,00	640.000,00	-0,16
Interessi su anticipazioni e crediti	2.486.420,02	896.413,72	380.124,83	510.000,00	510.000,00	510.000,00	34,17
Utili netti delle aziende spec. e partecipate, dividendi di società	976.950,00	859.736,00	519.360,00	0,00	0,00	0,00	-100,00
Proventi diversi	3.100.014,36	2.352.297,73	1.592.383,91	1.485.595,00	1.309.595,00	1.275.200,00	-6,71
TOTALE	7.662.811,62	5.443.369,53	3.788.050,14	3.437.388,16	2.955.595,00	2.921.200,00	- 9,26

**2.2.3.2** – Analisi quali-quantitative degli utenti destinatari dei servizi e dimostrazione dei proventi iscritti per le principali risorse in rapporto alle tariffe per i servizi stessi nel triennio.

**2.2.3.3** – Dimostrazione dei proventi dei beni dell'ente iscritti in rapporto all'entità dei beni ed ai canoni applicati per l'uso di terzi, con particolare riguardo al patrimonio disponibile.

**2.2.3.4** – Altre considerazioni e vincoli.

## 2.2 – ANALISI DELLE RISORSE

### 2.2.4 – Contributi e Trasferimenti in c/c capitale

2.2.4.1

ENTRATE	TREND STORICO			PROGRAMMAZIONE PLURIENNALE			% scostamento della col. 4 rispetto alla col. 3
	Esercizio Anno 2009 (accertamenti competenza)	Esercizio Anno 2010 (accertamenti competenza)	Esercizio in corso (previsione)	Previsione del bilancio annuale	1° Anno successivo	2° Anno successivo	
	1	2	3	4	5	6	7
Alienazione di beni patrimoniali	44.333,74	865.724,50	824.697,42	2.010.000,37	5.210.000,00	1.300.000,00	143,73
Trasferimenti di capitale dallo Stato	349.610,58	0,00	1.652.000,00	0,00	0,00	0,00	-100,00
Trasferimenti di capitale dalla Regione	7.273.174,85	18.841.045,05	13.753.729,74	10.647.032,78	12.465.244,70	19.352.244,70	-22,59
Trasferimenti di capitale da altri Enti del settore pubblico	768.997,25	512.857,00	61.100,00	51.100,00	501.100,00	6.629.100,00	-16,37
Trasferimenti di capitale da altri soggetti	13.290.295,36	1.692.903,62	2.036.288,20	380.000,00	180.000,00	180.000,00	-81,34
<b>TOTALE</b>	<b>21.726.411,78</b>	<b>21.912.530,17</b>	<b>18.327.815,36</b>	<b>13.088.133,15</b>	<b>18.356.344,70</b>	<b>27.461.344,70</b>	<b>- 28,59</b>

**2.2.4.2** – Illustrazione dei cespiti iscritti e dei loro vincoli nell'arco del triennio.

**2.2.4.3** – Altre considerazioni e illustrazioni.

## 2.2 – ANALISI DELLE RISORSE

### 2.2.5 – Accensione di prestiti

2.2.5.1

ENTRATE	TREND STORICO			PROGRAMMAZIONE PLURIENNALE			% scostamento della col. 4 rispetto alla col. 3
	Esercizio Anno 2009 (accertamenti competenza)	Esercizio Anno 2010 (accertamenti competenza)	Esercizio in corso (previsione)	Previsione del bilancio annuale	1° Anno successivo	2° Anno successivo	
	1	2	3	4	5	6	7
Finanziamenti a breve termine	0,00	0,00	0,00	0,00	0,00	0,00	0,00
Assunzioni di mutui e prestiti	995.717,41	10.778.650,47	7.747.241,13	0,00	1.750.000,00	3.950.000,00	-100,00
Emissione di prestiti obbligazionari	9.616.000,00	0,00	0,00	0,00	0,00	0,00	0,00
<b>TOTALE</b>	<b>10.611.717,41</b>	<b>10.778.650,47</b>	<b>7.747.241,13</b>	<b>0,00</b>	<b>1.750.000,00</b>	<b>3.950.000,00</b>	<b>-100,00</b>

**2.2.5.2** – Valutazione sull'entità del ricorso al credito e sulle forme di indebitamento a mezzo di utilizzo di risparmio pubblico o privato.

**2.2.5.3** – Dimostrazione del rispetto del tasso di delegabilità dei cespiti di entrata e valutazione sull'impatto degli oneri di ammortamento sulle spese correnti comprese nella programmazione triennale.

**2.2.5.4** – Altre considerazioni e vincoli.

## 2.2 – ANALISI DELLE RISORSE

### 2.2.6 – Riscossione di crediti e Anticipazioni di cassa

2.2.6.1

ENTRATE	TREND STORICO			PROGRAMMAZIONE PLURIENNALE			% scostamento della col. 4 rispetto alla col. 3
	Esercizio Anno 2009 (accertamenti competenza)	Esercizio Anno 2010 (accertamenti competenza)	Esercizio in corso (previsione)	Previsione del bilancio annuale	1° Anno successivo	2° Anno successivo	
	1	2	3	4	5	6	7
Riscossioni di crediti	17.416.000,00	3.000.000,00	17.263.400,00	13.000.000,00	13.000.000,00	13.000.000,00	-24,70
Anticipazioni di cassa	0,00	0,00	0,00	0,00	0,00	0,00	0,00
<b>TOTALE</b>	<b>17.416.000,00</b>	<b>3.000.000,00</b>	<b>17.263.400,00</b>	<b>13.000.000,00</b>	<b>13.000.000,00</b>	<b>13.000.000,00</b>	<b>- 24,70</b>

**2.2.6.2** – Dimostrazione del rispetto dei limiti del ricorso alla anticipazione di tesoreria.

**2.2.6.3** – Altre considerazioni e vincoli.

## **SEZIONE 3**

### **PROGRAMMI E PROGETTI**

### **3.1 – CONSIDERAZIONI GENERALI E MOTIVATA DIMOSTRAZIONE DELLE VARIAZIONI RISPETTO ALL’ESERCIZIO PRECEDENTE.**

#### **1. Politiche di bilancio**

Viste le incertezze che scaturiscono dall’attuale quadro normativo (dalla riforma istituzionale delle province ad opera del decreto cd “Salva Italia”, alla sostanziale *impasse* dell’attuazione del federalismo fiscale), visti i vincoli stringenti del patto di stabilità e viste le crescenti tensioni sulla finanza degli enti locali, le politiche di spesa adottate dalla Provincia vanno più che mai nel segno della concentrazione delle risorse sulle funzioni istituzionali e prioritarie con una ridefinizione della *mission* dell’ente, percorso peraltro già avviato in questi ultimi anni.

Il maggior gettito stimato, dovuto all’aumento dell’aliquota dell’imposta sull’RCAuto, è destinato in larga parte a compensare i nuovi tagli introdotti dal Decreto Legge “Salva Italia” (di cui si è ampiamente detto nel paragrafo 2 e 4 della precedente Sezione 2.0) e in parte a sostenere un significativo livello di investimenti, da perseguire nel 2012 senza ricorso all’indebitamento.

In merito, si deve anche considerare che la legge di stabilità il 2012 (L. 183 del 12 novembre 2011) prevede nuovi limiti all’indebitamento degli enti locali, con la fissazione di nuovi obiettivi di miglioramento progressivo: il rapporto fra interessi passivi e entrate correnti dovrà non superare la soglia dell’8% per l’anno 2012, del 6% per l’anno 2013 e il 4% per l’anno 2014; inoltre, è previsto per gli enti territoriali l’obbligo a decorrere dall’anno 2013 di ridurre l’entità del proprio debito, in termini di debito medio pro capite, secondo modalità che saranno precisate in un apposito provvedimento normativo nazionale.

Tutto ciò produce una forte rigidità nell’evoluzione della spesa e, in particolare, crea significative criticità nel perseguire la volontà dell’Amministrazione di impegnarsi maggiormente dal lato delle spese d’investimento.

L’equilibrio di bilancio viene garantito da una riduzione strutturale della spesa corrente, conseguita attraverso un processo, iniziato ormai da alcuni anni, di profonda riorganizzazione delle strutture e dei servizi. In effetti, al netto della manovra sull’imposta RCA, il bilancio di parte corrente è in equilibrio, nonostante l’aumento dei tassi di interessi faccia crescere la spesa per interessi passivi, ciò grazie allo sforzo di riorganizzazione portato avanti dall’amministrazione che permetterà ulteriori risparmi sulla spesa di personale. Per le stesse motivazioni, le spese di gestione ordinaria sono solo in lieve crescita rispetto alle previsioni per il 2011, nonostante lo stanziamento aggiuntivo di quasi mezzo milione di euro per far fronte alla nuova emergenza neve delle ultime settimane e nonostante l’aumento dell’aliquota IVA ordinaria al 21% e un tasso di inflazione ben superiore all’inflazione programmata. Le spese di sviluppo sono in diminuzione.

Le politiche di contenimento della spesa sono finalizzate a rendere più efficiente l’azione dell’ente. Di conseguenza l’obiettivo non è necessariamente e solo quello di ridurre le risorse da stanziare per rendere più efficienti i servizi, ma anche quello di attuare politiche di miglioramento dei servizi che realizzino subito e/o in prospettiva anche risparmi gestionali.

Una possibile contributo in questa direzione potrebbe provenire dal rafforzamento della attività di programmazione, coordinamento e controllo dell’ente, soprattutto nei principali e maggiori processi di spesa dell’Amministrazione (si pensi, ed esempio, alla gestione delle attività scolastiche, sia di parte corrente che in conto capitale). In questa direzione va la deliberazione dell’amministrazione di dare applicazione ad una norma del DL 98 del 2011 (art. 16, co.4-5), ovvero la prima manovra estiva 2011, la quale consente alle pubbliche amministrazioni di adottare entro il 31 marzo di ciascun anno piani triennali di razionalizzazione, riqualificazione della spesa, di riordino e ristrutturazione amministrativa, di semplificazione e digitalizzazione, ecc.

Lo sforzo dell’amministrazione è di mantenere, per quanto possibile, un buon livello di spese di investimento, privilegiando interventi mirati di manutenzione di scuole e strade.



## **2. Politiche di indebitamento**

Nel corso del 2011 sono state svolte alcune analisi tecniche per verificare la convenienza economica di alcune operazioni finanziarie sulla struttura del debito della Provincia con l'obiettivo di liberare risorse per il bilancio dell'ente. Tra queste operazioni si sono prese in considerazione:

- la rimodulazione del debito (allungamento dei tempi di restituzione del capitale);
- l'estinzione anticipata di capitali presi a prestito con gli istituti di credito.

Nel corso del 2010, la Cassa Depositi e Prestiti ha proposto agli enti locali la possibilità di rimodulare i mutui in ammortamento con la Cassa stessa. A differenza di operazioni proposte in precedenti occasioni dalla Cassa DDPP, in questo caso è stato possibile valutare positivamente questa opportunità in quanto è stato consentito all'ente locale di scegliere quali mutui da rimodulare, potendo non solo allungare i tempi di restituzione, ma anche ridurli ove risultasse conveniente. Fatte le opportune valutazioni, l'Amministrazione ha deciso, per la prima volta, di aderire a questa proposta, in quanto ha consentito di liberare risorse da destinare a investimenti, senza un reale aggravio di interessi, poiché il tasso medio di interesse risulta inferiore (circa dello 0,4%) rispetto al tasso medio pagato prima della rimodulazione.

Per quanto concerne il nuovo indebitamento dell'ente, per la prima volta da molti esercizi, nel corso del 2012 non è previsto il ricorso all'indebitamento, mentre sono previsti mutui per un importo complessivo di 1,75 milioni di euro nel 2013 e di 3,95 milioni di euro nel 2014. Ciò anche al fine di tenere conto dei nuovi limiti introdotti dalla nuova legge di stabilità 2012 (L. 183/2011) di cui si è detto nel paragrafo precedente.

Per questo motivo, al fine di potenziare il finanziamento con risorse proprie degli investimenti della Provincia, nel corso del 2012 è previsto un piano di dismissioni patrimoniali, con la cessione di alcuni immobili dell'ente non più utilizzati (terreni di via Gherbella a Modena e di via Ossi a Castelvetro; ex Caserma Fanti; caserma dei Carabinieri di Montefiorino; caserma dei Vigili del Fuoco di San Felice sul Panaro).

## **3. Tesoreria dell'ente e gestione della liquidità**

Il decreto legge sulle liberalizzazioni (DL n. 1 del 2012) ha introdotto una sospensione sistema di tesoreria cosiddetta "mista", secondo il quale le somme incassate direttamente dall'ente locale potevano finora essere gestite dall'ente stesso attraverso operazioni di investimento della liquidità; operazioni che in questi anni hanno prodotto rilevanti benefici per la Provincia in termini di maggiori interessi attivi incassati.

Dopo anni nei quali era atteso il definitivo superamento del sistema della cd tesoreria "mista" senza più entrate da versare gestire in tesoreria unica, si torna invece al sistema della tesoreria unica, almeno fino al 31 dicembre 2014.

Poiché il regime di tesoreria unica previsto dal DL 1/2012 non pare applicabile alle cifre rivenienti da indebitamento dell'ente, nel bilancio di previsione sono ancora previsti importi, sia per l'acquisizione di investimenti a breve (pronti contro termine) sia per investimenti a medio termine (acquisto di titoli con garanzia del capitale e di una percentuale aggiuntiva di interessi attivi rispetto agli interessi attivi garantiti dalla giacenza della liquidità su conto corrente).

## **4. Rispetto del patto di stabilità interno**

Gli obiettivi previsti per gli enti locali, che richiamano gli impegni assunti a livello nazionale, sono sostanzialmente di due tipologie:

- la riduzione progressiva del disavanzo (entrate meno spese finali) sia in termini di cassa che di competenza;

- la riduzione del rapporto tra l'ammontare di debito residuo di ciascun ente ed il prodotto interno lordo nazionale.

Le principali linee del patto riguardano:

- ogni ente deve definire un proprio obiettivo specifico di miglioramento del saldo finanziario;
- tale miglioramento deve essere applicato per la gestione di competenza definita "mista" (impegni meno accertamenti per la parte corrente; incassi meno pagamenti per la parte in conto capitale);
- il saldo è calcolato come differenza tra le entrate finali e le spese finali al netto di alcune specifiche voci;
- l'obiettivo di miglioramento è commisurato ad una % di riduzione delle spese correnti dell'ente
- l'individuazione di alcuni parametri di virtuosità in base ai quali le province (lo stesso varrà per i comuni sottoposti al patto) verranno divise in due classi: le province più virtuose beneficeranno di un obiettivo di saldo finanziario più favorevole, e i relativi importi saranno posti a carico degli obiettivi di tutti gli altri enti non considerati virtuosi (calcolo a somma zero). Il calcolo derivante dall'applicazione dei parametri di virtuosità non è ancora disponibile, ragion per cui non è ancora dato di sapere in quale classe ricadrà ciascun ente;
- il mancato rispetto degli obiettivi posti dal patto di stabilità da parte dell'ente comporta per l'ente stesso una serie di sanzioni, che sono state rideterminate dal D.Lgs. 149 del 6 settembre 2011 (come integrate dalla Legge di stabilità 2012 approvata lo scorso 12 novembre 2011). Le sanzioni per il mancato rispetto consistono in:
  - una riduzione del fondo sperimentale di riequilibrio o del fondo perequativo (che, lo ricordiamo, in attuazione del federalismo fiscale, sostituiscono i trasferimenti erariali) in misura pari alla differenza tra il risultato registrato e l'obiettivo programmatico e comunque per un importo non superiore al 3% delle entrate correnti registrate nell'ultimo consuntivo. In caso di incapienza dei predetti fondi gli enti inadempienti sono tenuti a versare allo stato le somme residue;
  - limiti alle spese correnti che non possono essere superiori all'importo annuale medio registrato nell'ultimo triennio;
  - divieto di ricorso all'indebitamento per gli investimenti;
  - divieto di assunzione di personale a qualsiasi titolo e con qualsiasi forma contrattuale;
  - riduzione del 30% delle indennità di missione e dei gettoni di presenza degli amministratori, rispetto all'ammontare risultante alla data del 30.6.2010.
- risulta necessaria una certificazione sul rispetto del patto, sottoscritta dal legale rappresentante dell'ente (Presidente) e dal responsabile del servizio finanziario;
- è prevista la nullità dei contratti di servizio stipulati in elusione delle regole del patto e sono previste sanzioni pecuniarie a carico del responsabile del servizio finanziario e degli amministratori ritenuti responsabili della non corretta imputazione delle voci di bilancio o di altre forme di elusione.

In materia di Patto di Stabilità interno, è noto come lo sforzo di miglioramento dei saldi finanziari richiesto al comparto degli enti locali sia stato molto elevato, negli ultimi anni. Il concorso alla manovra di Patto da parte delle province è risultato infatti in media di 400 milioni di euro all'anno nel triennio 2009-2011.

I coefficienti di miglioramento dei saldi previsti dal Patto di Stabilità per il 2012 sono ancora più elevati (ultima modifica, L.148/2011 di conversione del DL 138/3011 seconda manovra estiva, che ha anticipato al 2012 il più pesante concorso finanziario di enti locali e regioni agli obiettivi di patto già stabilito dal DL 98/2011 dal 2013 in avanti), con un concorso complessivo di tutte le province pari a

- 500 milioni di euro (art. 14, co.1, DL 78/2010) + 700 milioni di euro (DL 98/2011 modificato da DL138/2011) nel 2012

- 500 milioni di euro (art. 14, co.1, DL 78/2010) + 800 milioni di euro (DI 98/2011 modificato da DL138/2011) a decorrere dal 2013.

Per il 2012 un parziale alleggerimento degli obiettivi di patto è dovuto alla ripartizione tra regioni, province e comuni delle risorse della cd “Robin tax” (DL138/2011, modifica della disciplina dell’addizionale IRES per i soggetti operanti nel settore energetico) pari 1.800 milioni di euro (di cui 150 per le province) e delle risorse per gli enti virtuosi pari a 200 milioni di euro (di cui 20 alle province e 20 agli enti impegnati nella sperimentazione dell’armonizzazione dei sistemi contabili). Date le premesse, il saldo obiettivo da raggiungere ai fini del patto di stabilità della provincia di Modena è triplicato rispetto ai 4,9 milioni di euro del 2011, ciò, peraltro, a fronte di un contesto di perdurante difficoltà del sistema economico e del tessuto sociale.

In via generale, il Patto di Stabilità genera grandi difficoltà, in quanto impegna gli enti in una difficile regolazione dei flussi di pagamento delle spese di investimento, per loro natura discontinue e soggette a grandi sbalzi fra un anno e l’altro. Il rischio è quello di penalizzare la realizzazione degli investimenti pubblici a livello locale, con il conseguente mancato afflusso di liquidità nel tessuto economico.

Di grande importanza ai fini del rispetto degli obiettivi di Patto da parte dell’Amministrazione per l’esercizio 2009 e 2010, è stata l’applicazione da parte della Regione Emilia-Romagna di quanto previsto dall’art. 7-quater del D.L. 112/2008: nel 2009 e nel 2010, infatti, la Regione ha messo a disposizione degli enti locali che soddisfacevano determinati requisiti fissati dal legislatore, consistenti importi a valere sull’obiettivo programmatico di Patto della Regione stessa, a fronte dei quali gli stessi enti locali hanno potuto escludere dal proprio calcolo di Patto pagamenti di spese di investimento di uguale importo.

A decorrere dall’anno 2011, diviene cruciale l’applicazione da parte della Regione Emilia-Romagna delle disposizioni dell’1 commi 138-142 della L. 220 del 2010 (Legge di stabilità 2011) che consentono alle regioni di autorizzare gli enti locali del proprio territorio a peggiorare il loro saldo programmatico attraverso un aumento dei pagamenti in conto capitale e contestualmente per lo stesso importo di procedere a rideterminare il proprio obiettivo programmatico (cd “patto verticale”). Inoltre, consentono alle regioni di integrare le regole e modificare gli obiettivi posti dal legislatore nazionale, in relazione alle specifiche esigenze degli enti locali del proprio territorio: la regione definisce e comunica al ministero i nuovi obiettivi annuali definiti in accordo con gli enti locali del suo territorio, operando le compensazioni fra saldi positivi e saldi negativi comunicati dagli enti locali (cd. “patto orizzontale”). I saldi finanziari positivi “in esubero” messi a disposizione da alcuni enti sono ripartiti a favore di quelli con difficoltà, sulla base di criteri di virtuosità e modalità operative definite dalla regione, sempre previo confronto con le organizzazioni di rappresentanza degli enti locali del territorio.

In attuazione del sopraccitate norme, la regione Emilia-Romagna ha approvato la LR n. 12 del 23 dicembre 2010 “Patto di stabilità territoriale della regione Emilia-Romagna”; in questo quadro, per l’esercizio 2011, la Provincia di Modena ha ceduto al sistema degli enti locali emiliani una disponibilità finanziaria di 2,5 milioni di euro come concorso alla realizzazione del cosiddetto “patto orizzontale”.

La provincia è inoltre da tempo impegnata in un’attenta programmazione dei flussi di cassa in conto capitale, che ha consentito fino ad oggi di non applicare particolari restrizioni nei pagamenti relativi a stati di avanzamento di opere già in essere.

In ogni caso, come evidenziato nell’apposito allegato al bilancio, le previsioni di entrata e spesa per il bilancio 2012-2014 sono coerenti con i vincoli posti dal patto di stabilità vigente alla data odierna, così come ridefinito dalle ultime manovre finanziarie del 2011 (L. 111/2011 di conversione del DL 98/2011, L.148 di conversione del DL 138/2011, L.183/2011 Legge di stabilità 2012).

### 3.2 – OBIETTIVI DEGLI ORGANISMI GESTIONALI DELL'ENTE.

<b>Agenzia per la mobilità e il trasporto pubblico</b>	Funzioni di programmazione operativa, progettazione e monitoraggio dei servizi di trasporto pubblico locale di persone
Dopo 2012 – 6 Mobilità	6.2.4. Assessore Vaccari / Rompianesi Promuovere politiche che incentivino l'uso del servizio pubblico
Dopo 2012 – 6 Mobilità	6.2.6. Assessore Pagani / Manni Ridurre i tempi di percorrenza dei mezzi pubblici attraverso la
Dopo 2012 – 6 Mobilità	6.2.8. Assessore Vaccari / Rompianesi Colmare il gap di informazione in merito alle esigenze specifiche
Dopo 2012 – 6 Mobilità	6.2.9 Assessore Vaccari /Rompianesi <del>Garantire la presa in carico delle istanze rappresentate dai comitati</del>


	donne e uomini anche attraverso indagini mirate per tipologia di utenti e per genere
Dope 2012 – 6 Mobilità	6.2.9 Assessore Vaccari /Rompianesi Garantire la presa in carico delle istanze rappresentate dai comitati degli utenti del TPL nell’ottica dell’orientamento al cliente, della qualità del servizio e dell’ascolto e della partecipazione

<b>Banca Popolare Etica s.c.r.l.</b>	Raccolta del risparmio e esercizio del credito, anche con non soci, ai sensi del D.Lgs. 1 settembre 1993 n. 385, con l'intento precipuo di perseguire le finalità e principi di finanza etica
Dope 2012 – 8 Salute e sicurezza	8.2.2 Presidente Sabattini / Masetti – Assessore Galli / Vignoli Promuovere la cultura del volontariato
Dope 2012 – 8 Salute e sicurezza	8.2.3 Assessore Galli / Vignoli Promuovere un percorso di sviluppo e qualificazione di tutti i soggetti del terzo settore
Dope 2012 – 8 Salute e sicurezza	8.2.23 Assessore Pagani / Rompianesi Coinvolgere parti sociali, imprese, banche, fondazioni a contribuire a progetti di housing sociale e case per le famiglie in difficoltà

<b>Centro Tessile Romagna s.c.r.l. (in breve C.I.T.E.R. s.c.r.l.) – in liquidazione</b>	Supportare il processo di acquisizione e diffusione dei principali flussi di informazione nel campo della moda, del mercato e della tecnologia, al fine di promuovere un processo di consolidamento e sviluppo della cultura del settore con particolare attenzione alle esigenze delle piccole e medie imprese operanti nel settore tessile-abbigliamento; ricerca e sviluppo in campo tessile e abbigliamento del risparmio e esercizio del credito, anche con non soci, ai sensi del D.Lgs. 1 settembre 1993 n. 385, con l'intento precipuo di perseguire le finalità e principi di finanza etica
---	--

<b>Centro Ricerche Produzioni Animali s.p.a. (in breve C.R.P.A. s.p.a.)</b>	Conduzione di ricerche, realizzazione e gestione di servizi per i produttori agricoli, l'industria agro-alimentare e gli enti pubblici competenti, con lo scopo di promuovere il progresso tecnico, economico e sociale del settore degli allevamenti e di conseguire una generalizzata diffusione delle forme più avanzate di agricoltura ecocompatibile
Dope 2012 – 2 Economia	2.2.3 Assessore Tomei / Vecchiati Sostenere l’integrazione tra sistema produttivo agricolo e commerciale
Dope 2012 – 2 Economia	2.2.4 Assessore Tomei / Todeschini – Vecchiati - Mazzali Promuovere accordi di filiera al fine di supportare i prodotti di eccellenza, anche mediante la promozione in campo commerciale

<b>Centro Produzioni soc.coop. (in C.R.P.V. soc.coop)</b>	<b>Ricerche Vegetali (in breve)</b>	Nell'ambito della filiera agroalimentare, organizzare – a favore dei soci e di terzi a – la domanda di ricerca, coordinare e gestire i programmi di ricerca nonché organizzare, definire e gestire i programmi di sperimentazione; dare risposte adeguate alle richieste della produzione e fare opera di divulgazione dei risultati; gestire i risultati scaturiti dall'esecuzione della ricerca e di offrire, ai produttori e ai tecnici agricoli, i risultati tecnici e scientifici della ricerca espressa nei settori orticolo, patata, frutticolo, viticolo, olivicolo, colture estensive, cereali, florovivaistico e cementiero
Dope 2012 – 2 Economia		2.2.3 Assessore Tomei / Vecchiati Sostenere l'integrazione tra sistema produttivo agricolo e commerciale
Dope 2012 – 2 Economia		2.2.4 Assessore Tomei / Todeschini – Vecchiati - Mazzali Promuovere accordi di filiera al fine di supportare i prodotti di eccellenza, anche mediante la promozione in campo commerciale
Dope 2012 – 2 Economia		2.2.14 Assessore Tomei / Todeschini Sollecitare le aziende del comparto agroalimentare a puntare sulla sicurezza alimentare

<b>DEMOCENTER-SIPE s.c.r.l.</b>		Si prefigge di contribuire alla diffusione delle conoscenze, delle competenze professionali e dei servizi a imprese, società ed enti, sia privati che pubblici, riguardanti l'innovazione, il trasferimento tecnologico e l'automazione industriale
Dope 2012 – 2 Economia		2.2.6 Assessore Sirotti / Osio Favorire il rilancio del settore tessile così come la qualificazione e la crescita dei distretti produttivi e delle altre produzioni manifatturiere, soprattutto mediante strategie di sviluppo locale
Dope 2012 – 2 Economia		2.2.8 Assessore Sirotti / Osio Sostenere la collaborazione tra imprese, Università e centro di ricerca per lo sviluppo di nuove tecnologie e progetti, facendo leva sul ruolo dei centri di ricerca e di innovazione in campo tecnologico
Dope 2012 – 2 Economia		2.2.10 Assessore Sirotti / Osio – Valentini / Galantini Rafforzare un sistema unitario e integrato di servizi per il tessuto produttivo locale attraverso modelli di rete

<b>Ferrovie Emilia Romagna s.r.l. (in breve F.E.R. s.r.l.)</b>		Ha per oggetto l'esercizio dei servizi di trasporto di persone e/o di cose con qualsiasi modalità ed, in particolare, a mezzo ferrovie, autolinee, tranvie, funivie ed altri veicoli. FER gestisce 270 chilometri di rete ferroviaria
Dope 2012 – 6 Mobilità		6.2.3. Assessore Vaccari / Rompianesi Ripristinare condizioni di efficienza nei collegamenti ferroviari Modena –Castelfranco - Bologna, Modena - Carpi, Modena - Sassuolo, Vignola – Bologna in stretto raccordo con a.Mo - FER - Regione Emilia Romagna.

<b>G.A.L. Antico Frignano e Appennino Reggiano soc. coop.</b>	Supporto allo sviluppo e alla promozione economica, turistica e culturale del territorio appenninico delle province di Modena e Reggio Emilia, con particolare riferimento ai settori dell'agricoltura, dell'artigianato, del commercio e del turismo
Dope 2012 – 2 Economia	2.2.1. Assessore Tomei / Todeschini - Vecchiati Promuovere la multifunzionalità delle imprese agricole
Dope 2012 – 2 Economia	2.2.2. Assessore Tomei / Vecchiati Ridare forza alle produzioni di qualità delle zone di montagna
Dope 2012 – 2 Economia	2.2.3. Assessore Tomei / Vecchiati Sostenere l'integrazione tra sistema produttivo agricolo e commerciale
Dope 2012 – 2 Economia	2.2.13. Assessore Tomei / Vecchiati - Mazzali Sviluppare misure specifiche a sostegno del sistema agricolo come elemento di sviluppo economico e di tutela del territorio in montagna

<b>Lepida S.p.a.</b>	Realizzazione e gestione della rete regionale a banda larga delle pubbliche amministrazioni; fornitura di servizi di connettività sulla rete regionale a banda larga delle pubbliche amministrazioni; realizzazione e manutenzione delle reti locali in ambito urbano
Dope 2012 – 3 Efficienza e semplificazione	3.2.5 Assessore Valentini / Galantini Potenziare ulteriormente lo sviluppo delle infrastrutture telematiche per offrire servizi più vicini al cittadino
Dope 2012 – 3 Efficienza e semplificazione	3.2.10 Assessore Valentini / Galantini Completare la realizzazione e l'attivazione delle reti MAN in fibra ottica, estensioni della Rete Regionale Lepida (banda larga e wireless), nei territori del comune di Modena ed in quelli del distretto ceramico.

<b>Matilde di Canossa S.r.l.</b>	Promozione e valorizzazione turistica ed economica delle zone matildiche dell'Emilia Romagna mediante la tutela, la conservazione, ed il recupero di beni monumentali e ambientali, anche mediante la organizzazione di visite, viaggi ed escursioni, la promozione all'estero dei prodotti tipici, la realizzazione di studi e ricerche, ecc. Con Deliberazione di Consiglio n. 440 del 2010, la Provincia ha deliberato la <u>dismissione</u> della propria quota di partecipazione
----------------------------------	--

<b>Modenafiere s.r.l.</b>	Valorizzazione della produzione industriale, artigianale ed agricola e dei servizi della provincia di Modena, la diffusione della ricerca applicata, finalizzata alla produzione ed alla commercializzazione dei beni e dei servizi oggetto delle iniziative fieristiche e congressuali In particolare la società potrà
---------------------------	---

	particolare il quartiere fieristico di Modena; promuovere, organizzare e gestire in Italia ed all'estero, anche per conto terzi, manifestazioni fieristiche quali fiere, mostre, esposizioni, attività congressuali, nonché ogni altra attività alle manifestazioni stesse collegata od utile
Dope 2012 – 2 Economia	2.2.8 Assessore Sirotti / Osio Sostenere la collaborazione tra imprese, Università e centro di ricerca per lo sviluppo di nuove tecnologie e progetti, facendo leva sul ruolo dei centri di ricerca e di innovazione in campo tecnologico
Dope 2012 – 2 Economia	2.2.10 Assessore Sirotti / Osio – Valentini / Galantini Rafforzare un sistema unitario e integrato di servizi per il tessuto produttivo locale attraverso modelli di rete

<b>Nuova Quasco s.c.r.l.</b>	a) realizzazione e gestione di sistemi informativi e osservatori nei settori: dei lavori pubblici, dei servizi e delle forniture; della sicurezza sul lavoro; delle politiche abitative e della qualità edilizia; dell'ambiente, ivi compresa la gestione dei servizi idrici e di smaltimento rifiuti; b) supporto tecnico alla gestione del demanio idrico; c) diffusione dei dati raccolti, anche attraverso la divulgazione di rapporti periodici; d) promozione della qualità nella gestione delle procedure di appalto della regione Emilia-Romagna e delle altre stazioni appaltanti socie, tra cui le amministrazioni locali; e) attività di formazione e aggiornamento professionale sotto il profilo giuridico, tecnico ed economico, degli operatori pubblici che si occupano di appalti e della gestione del territorio; f) favorire la partecipazione ai programmi dell'unione europea nelle materie di attività della società
Dope 2012 – 1 Ambiente e territorio	1.2.2 Assessore Vaccari / Pedrazzi – Nicolini - Castagnetti Migliorare la qualità dell'aria e potenziare la raccolta differenziata dei rifiuti
Dope 2012 – 1 Ambiente e territorio	1.2.3 Assessore Vaccari / Rompianesi Promuovere comportamento meno impattanti per il territorio: mobilità alternativa, risparmio energetico, responsabilità sociale delle imprese, attività bio-compatibili
Dope 2012 – 1 Ambiente e territorio	1.2.15 Assessore Pagani / Rompianesi Aumentare l'offerta di edilizia residenziale per l'affitto a condizioni più favorevoli
Dope 2012 – 1 Ambiente e territorio	1.2.16 Assessore Pagani / Rompianesi Aumentare il numero di alloggi pubblici per l'affitto permanente
Dope 2012 – 5 Lavoro e formazione	5.2.11 Assessore Ori/ Vignoli Potenziare il sistema di controlli e la formazione per la sicurezza sul lavoro e l'emersione di lavoro irregolare



<b>Provincia di Modena Valorizzazioni Immobiliari s.r.l.</b>	<p>La società ha per oggetto la gestione e la valorizzazione del patrimonio mobiliare e immobiliare che le sarà trasferito dalla Provincia di Modena. In particolare, la società è proprietaria delle reti, degli impianti e delle altre dotazioni patrimoniali relative a servizi pubblici locali, i quali sono incredibili. La società pone questi impianti, reti ed altre dotazioni a disposizione del gestore incaricato a fronte di un canone stabilito dalle autorità di settore. La società, inoltre, ha per oggetto la produzione di beni e servizi strumentali e necessari al perseguimento delle finalità istituzionali della Provincia di Modena, nonché la produzione di servizi di interesse generale destinati all'area territoriale di competenza della provincia di Modena</p>
Dopo 2012 – 3 Efficienza e Semplificazione	3.2.7 Assessore Valentini / Medici Raggiungere gli obiettivi del patto di stabilità interno introducendo elementi di innovazione gestionale, individuando forme di indebitamento più efficaci, flessibili e meno onerose, garantendo la gestione ottimale della liquidità e investendo le risorse

<b>Società Aeroporto di Pavullo nel Frignano s.r.l.</b>	Sviluppo, progettazione, realizzazione, adeguamento, gestione, manutenzione ed uso degli impianti e delle infrastrutture per l'esercizio dell'aeroporto di Pavullo nel Frignano
Dopo 2012 – 1 Ambiente e territorio	1.2.1 Assessore Vaccari / Rompianesi – Nicolini – Pedrazzi Assessore Tomei / Vecchiati – Assessore Valentini / Galantini Aumentare la sicurezza del territorio, risanando le situazioni di criticità

<b>Società per la Promozione dell'economia modenese s.c.r.l. (in breve PROMO S.c.r.l.)</b>	Promuovere lo sviluppo delle attività produttive della provincia di Modena favorendo i processi di innovazione tecnologica, organizzativa e di prodotto; la società si propone inoltre di promuovere progetti di qualificazione dell'ambiente esterno alle imprese con particolare riguardo allo sviluppo di strutture di terziario avanzato
Dopo 2012 – 2 Economia	2.2.6 Assessore Sirotti / Osio Favorire il rilancio del settore tessile così come la qualificazione e la crescita dei distretti produttivi e delle altre produzioni manifatturiere, soprattutto mediante strategie di sviluppo locale
Dopo 2012 – 2 Economia	2.2.7 Assessore Sirotti / Osio – Tomei / Todeschini - Mazzali Sostenere il ricambio generazionale, la partecipazione delle donne nel fare impresa e la nascita di nuove imprese
Dopo 2012 – 2 Economia	2.2.8 Assessore Sirotti / Osio Sostenere la collaborazione tra imprese, Università e centro di ricerca per lo sviluppo di nuove tecnologie e progetti, facendo leva sul ruolo dei centri di ricerca e di innovazione in campo tecnologico

Dope 2012 – 2 Economia	2.2.9 Assessore Sirotti / Osio Sostenere le imprese socialmente responsabili, che innovano e investono sulla qualità ambientale e l'innovazione, che si capitalizzano e competono sui mercati internazionali
Dope 2012 – 2 Economia	2.2.15 Assessore Sirotti / Osio – Tomei / Mazzali Favorire l'accesso al credito per le piccole e medie imprese, in particolare per finanziare l'innovazione e sostenere la nascita di nuove imprese, soprattutto quelle più innovative
Dope 2012 – 2 Economia	2.2.18 Assessore Sirotti / Osio Sostenere la competitività dei centri commerciali naturali, in particolare nei centri storici, come fattore di attrattività complessiva delle nostre città, incentivando la progettazione partecipata e integrata pubblico - privato

<b>Charitas ASP</b>	Organizzazione ed erogazione di servizi rivolti a disabili, secondo le esigenze indicate dal Piano di zona del Comune di Modena – Distretto di Modena e nel rispetto degli indirizzi definiti dall'Assemblea dei soci
Dope 2012 – 8 Salute e sicurezza	8.2.17 Assessore Galli / Roversi Favorire l'integrazione fra politiche sanitarie e sociali

<b>Consorzio del Parco Regionale dell'Alto Appennino modenese – in liquidazione</b>	Consorzio fra Enti Locali costituito per la realizzazione e la gestione del Parco Regionale del Frignano. Finalità: salvaguardia, ripristino, miglioramento dell'ambiente naturale e delle sue risorse e nel contempo sviluppo e qualificazione delle attività umane compatibili
Dope 2012 – 1 Ambiente e territorio	1.2.8. Assessore Vaccari / Rompianesi Favorire la nascita e costituzione del nuovo Ente sovraprovinciale di gestione dei disciolti Parchi Regionali e Aree Protette come da L.R. 24/2011.

<b>Consorzio di Gestione Parco fluviale del Secchia – in liquidazione</b>	Consorzio costituito fra Enti Locali per gestire, sia con interventi di tutela e riqualificazione ambientale sia con servizi, la riserva naturale "Casse di espansione del Fiume Secchia", le aree di riequilibrio ecologico, quelle ad essa contigue e quello oggetto dei progetti di riqualificazione ambientale, tutela e valorizzazione del medio e basso corso del fiume Secchia
Dope 2012 – 1 Ambiente e territorio	1.2.8. Assessore Vaccari / Rompianesi Favorire la nascita e costituzione del nuovo Ente sovraprovinciale di gestione dei disciolti Parchi Regionali e Aree Protette come da L.R. 24/2011.

<b>Consorzio Regionale Roccamalatina - Parco Sassi di Roccamalatina in liquidazione</b>	Consorzio obbligatorio costituito fra Enti Locali per la gestione del Parco regionale dei Sassi di Roccamalatina
Dope 2012 – 1 Ambiente e territorio	1.2.8. Assessore Vaccari / Rompianesi Favorire la nascita e costituzione del nuovo Ente sovraprovinciale di gestione dei disciolti Parchi Regionali e Aree Protette come da L.R. 24/2011.

<b>Consorzio di Promozione Commercializzazione Turistica Valli del Cimone (in breve "Consorzio Valli del Cimone")</b>	Sviluppo della promozione e della commercializzazione del turismo a vantaggio dei soci e, più in generale, degli operatori e delle collettività delle aree appenniniche della Provincia di Modena e di eventuali territori limitrofi
Dope 2012 – 7 Promozione territoriale	7.2.3 Assessore Galli / Osio Promuovere e incentivare il turismo sportivo, giovanile, familiare, per gli anziani, del week end in montagna
Dope 2012 – 2 Economia	7.2.6 Assessore Galli / Osio Qualificare ulteriormente l'offerta ricettiva e dei servizi

<b>Consorzio FestivalFilosofia</b>	Il Consorzio si propone di promuovere e gestire, di norma a cadenza annuale, la manifestazione denominata "festivalfilosofia" e, nell'ambito di questa manifestazione, di promuovere iniziative scientifiche, divulgative, didattiche, editoriali, di studio e di approfondimento su temi filosofici che coniughino qualità scientifica e comunicazione innovativa delle conoscenze anche a pollici ampi e non specializzati
Dope 2012 – 7 Promozione territoriale	7.2.13 Assessore Malaguti / Roversi Promuovere e favorire lo sviluppo della progettualità e creatività giovanile, agevolando l'incontro fra produzione, mercato e opportunità formative

<b>Cedoc</b>	Coordinare, promuovere e realizzare servizi tecnico-bibliografici per le Biblioteche e gli Archivi del territorio provinciale; gestione della rete bibliotecaria provinciale, costituita in polo modenese del Servizio Bibliotecario nazionale
Dope 2012 – 7 Promozione territoriale	7.2.12 Assessore Galli / Roversi Qualificare e valorizzare il sistema delle reti culturali sul territorio

### 3.3 – Quadro Generale degli Impieghi per Programma

Programma n°	Anno 2012				Anno 2013				Anno 2014			
	Spese correnti		Spese per investimento	Totale	Spese correnti		Spese per investimento	Totale	Spese correnti		Spese per investimento	Totale
	Consolidate	di Sviluppo			Consolidate	di Sviluppo			Consolidate	di Sviluppo		
1	4.652.627,49	1.336.639,97	4.158.537,37	10.147.804,83	3.447.501,37	1.296.640,00	1.794.844,70	6.538.986,07	3.402.668,04	1.296.640,00	1.914.844,70	6.614.152,74
2	3.302.272,12	1.37.500,00	1.359.932,49	4.799.704,61	3.223.838,19	98.100,00	709.500,00	4.031.438,19	3.222.933,19	92.100,00	709.500,00	4.024.533,19
3	28.477.094,69	780.656,80	12.184.500,00	41.442.251,49	28.749.990,03	811.863,24	12.244.000,00	41.805.853,27	28.809.570,85	757.967,46	12.263.000,00	41.830.538,31
4	16.616.452,55	187.600,00	4.672.500,00	21.476.552,55	16.931.684,55	187.600,00	5.422.500,00	22.541.784,55	16.807.857,55	187.600,00	2.231.500,00	19.226.957,55
5	15.401.337,41	12.800,00	0,00	15.414.137,41	14.597.717,41	12.800,00	0,00	14.610.517,41	14.597.717,41	12.800,00	0,00	14.610.517,41
6	8.378.431,65	1.092.700,00	8.964.720,00	18.435.851,65	7.690.802,65	1.092.700,00	16.457.720,00	25.241.222,65	7.190.411,94	1.092.700,00	32.771.720,00	41.054.831,94
7	2.136.622,86	349.000,00	1.973.412,92	4.459.035,78	1.933.140,86	350.500,00	1.220.000,00	3.503.640,86	1.895.332,86	350.500,00	920.000,00	3.165.832,86
8	566.865,39	92.900,00	0,00	659.765,39	580.741,39	96.400,00	0,00	677.141,39	554.705,39	87.400,00	0,00	642.105,39
<b>Totali</b>	<b>79.531.704,16</b>	<b>3.989.796,77</b>	<b>33.313.602,78</b>	<b>116.835.103,71</b>	<b>77.155.416,45</b>	<b>3.946.603,24</b>	<b>37.848.564,70</b>	<b>118.950.584,39</b>	<b>76.481.197,23</b>	<b>3.877.707,46</b>	<b>50.810.564,70</b>	<b>131.169.469,39</b>

### **3.4.1 Descrizione**

Questo programma è riferito ai temi delle linee di mandato relativi all'ambiente, al territorio ed alla sua sicurezza, alla casa ed all'energia.

### **3.4.2 Motivazioni**

La Provincia ha un ruolo di coordinamento e di indirizzo delle politiche in campo ambientale e di tutela del territorio, che svolge attraverso appositi strumenti di pianificazione. Durante i 5 anni della precedente legislatura sono stati approvati i Piani provinciali per la gestione dei rifiuti (PPGR), il risanamento dell'aria (PTQRA), la tutela delle acque (PTA), delle attività estrattive (PIAE), l'emittenza televisiva (PLERT) e l'industria a rischio di incidenti rilevanti (RIR). E' stato approvato dal Consiglio Provinciale il Piano Territoriale di Coordinamento Provinciale (PTCP) che indica obiettivi di sviluppo socio economico, di tutela ambientale e dei beni culturali e della sicurezza del territorio nella direzione della sostenibilità, scommettendo sulla qualità più che sulla quantità. E' stata potenziata l'attività di controllo ambientale e sono stati aggiornati gli studi sui possibili scenari di rischio idrogeologico, sismico, idraulico e sugli incendi boschivi. E' stata ampliata la superficie delle aree protette.

Per quanto riguarda l'energia, la Provincia proseguirà il lavoro svolto in questi anni per raggiungere gli obiettivi energetici fissati dal Consiglio Europeo, attraverso lo strumento della sottoscrizione del "Patto dei sindaci delle città europee", di cui l'Ente è struttura di riferimento e coordinamento a livello provinciale. Ridurre del 20% le emissioni di gas nell'atmosfera, migliorare nella stessa percentuale l'efficienza delle prestazioni e ricorrere alle fonti di energia rinnovabile per il 20% del fabbisogno energetico sono gli obiettivi fissati al 2020 dalla politica integrata in materia di energia e di cambiamento climatico che contribuirà ad evitare che la temperatura del pianeta salga di più di 2°C, cioè al livello che sempre più scienziati considerano come il punto di non ritorno. L'azione amministrativa sarà orientata alla diffusione di comportamenti sociali ed economici utili al risparmio energetico, allo sviluppo delle fonti alternative di energia, soprattutto applicando e monitorando il Progetto Europeo ELENA, unitamente alla Agenzia per l'Energia, progetto che dovrebbe in tre anni muovere circa 30/40 milioni di Euro di investimenti pubblici e il Patto dei Sindaci, per il quale la Provincia di Modena è stata riconosciuta come Struttura di Supporto della UE. Conseguentemente saranno anche ottenuti ulteriori miglioramenti nella progressiva riduzione dell'inquinamento dell'aria, a cui aggiungeremo i programmi di ulteriore potenziamento e riqualificazione della rete di mobilità dolce.

A questo fine è ovviamente finalizzata anche la nascita della nuova Azienda Interprovinciale di Trasporto Pubblico Locale **SETA** con l'obiettivo di incentivare l'utilizzo dei mezzi pubblici e quindi decongestionare i centri urbani, aumentando la qualità della nostra vita.

Attraverso gli strumenti di pianificazione urbanistica la Provincia ha contribuito al rilancio delle **politiche abitative**, con l'obiettivo di riequilibrare lo sviluppo delle diverse aree del territorio in base alle condizioni urbanistiche, paesaggistiche, ambientali. Lo **sviluppo urbanistico** della provincia di Modena negli ultimi trent'anni ha più che triplicato il consumo del suolo. Siamo passati da 85 kmq di territorio urbanizzato nel 1976 a 297 kmq nel 2008. L'obiettivo è dunque quello di programmare, come previsto dal PTCP, un minor consumo del territorio ai fini produttivi o abitativi. Vi sono inoltre molte aree dimesse da attività industriali che devono essere recuperate.

La crisi ha determinato l'aumento delle famiglie sfrattate. La Provincia di Modena per affrontare tale problematica ha proposto ai Sindacati degli inquilini e dei Proprietari oltre ai Comuni capo distretto di rinnovare il Protocollo blocca sfratti visto che il numero delle famiglie che non riescono a pagare l'affitto a causa della perdita del posto di lavoro è in costante aumento. Per il 2012 il

protocollo verrà finanziato con risorse della Provincia di Modena, della Regione Emilia-Romagna e delle Fondazioni bancarie.

L'iniziativa per affrontare il problema dell'emergenza casa è condivisa da tutti i principali comuni della provincia di Modena.

Per cogliere l'obiettivo del diritto alla casa per tutti è necessario attivarsi per politiche abitative che mettano in sintonia la domanda con l'offerta di casa avendo un'attenzione particolare per l'edilizia residenziale sociale: con il PTCP si è fissato il principio che le nuove costruzioni ad uso residenziale dovranno riservare una quota tra il 20-25% all'edilizia residenziale sociale.

E' stata favorita inoltre la crescita di un mercato dell'affitto a costi sostenibili. Con l'Agenzia per la Casa (Acer) si è aumentato il numero di alloggi pubblici e sostenuto il piano straordinario di manutenzione, perché nessun alloggio pubblico resti sfrittato.

Continuerà la collaborazione con i Comuni, finalizzata all'evoluzione degli strumenti urbanistici, all'ottenimento della certificazione energetica degli edifici, al sostegno del risparmio energetico, in particolare nel settore dei trasporti, alla riduzione della domanda di energia nelle nuove aree produttive. L'attenzione alla qualità edilizia, all'efficienza energetica, alla bioedilizia, alla messa a norma sismica saranno al centro di tutti gli interventi nuovi e di riqualificazione urbana.

### 3.4.3 Finalità

#### Politica Ambiente e territorio

Finalità	denominazione Programma
1 Favorire la nascita e costituzione del nuovo ente sovraprovinciale di gestione dei disciolti Parchi Regionali e aree protette come da L.R. 23/2011.	programma n.° 423 - programmazione e gestione degli interventi ambientali
	programma n.° 472 - biodiversità, aree protette, fasce fluviali, patrimonio forestale
2 Aumentare il numero di alloggi pubblici per l'affitto permanente.	programma n.° 382 - politiche abitative ed edilizia
3 Aumentare l'attrattività del territorio attraverso l'adeguamento delle politiche di tutela e valorizzazione del paesaggio e dei beni culturali al nuovo Codice del Paesaggio	programma n.° 380 - attuazione ed adeguamento del PTCP e sue varianti
4 Aumentare la sicurezza del territorio, risanando le situazioni di criticità.	programma n.° 270 - urbanistica
	programma n.° 375 - azioni strategiche in campo ICT per l'e government e lo sviluppo della società dell'informazione
	programma n.° 380 - attuazione ed adeguamento del PTCP e sue varianti
	programma n.° 418 - difesa attiva del suolo
	programma n.° 419 - protezione civile
	programma n.° 444 - servizio idrico integrato
programma n.° 445 - gestione rifiuti	

		programma n.° 446 - tariffe e controllo di gestione
		programma n.° 466 - autorizzazioni integrate ambientali ed emissioni in atmosfera
		programma n.° 467 - attività estrattive
		programma n.° 469 - interventi nel settore agro-ambientale
		programma n.° 470 - interventi di sostegno per le imprese agroalimentari
5	Aumentare l'offerta di edilizia residenziale per l'affitto a condizioni più favorevoli.	programma n.° 382 - politiche abitative ed edilizia
6	Dare identità al territorio rurale attraverso la tutela e il potenziamento della biodiversità dei terreni agricoli prevedendo anche interventi di riforestazione	programma n.° 441 - progetti speciali di promozione del territorio
		programma n.° 469 - interventi nel settore agro-ambientale
		programma n.° 471 - valorizzazione della produzione e del territorio rurale
		programma n.° 472 - biodiversità, aree protette, fasce fluviali, patrimonio forestale
7	Dare impulso all'innovazione e alla crescita della green economy.	programma n.° 413 - energia
8	Dare piena attuazione al piano faunistico in particolare nell'area montana attraverso una gestione faunistico - venatoria indirizzata alla tutela dell'agricoltura e dell'ambiente; al rispetto della normativa sull'igiene degli alimenti e alla commercializzazione	programma n.° 397 - corpo di polizia provinciale
		programma n.° 476 - interventi per la valorizzazione e la conservazione della fauna del territorio modenese
9	Fare delle politiche energetiche una delle scelte strategiche per l'Ente e lo sviluppo del territorio.	programma n.° 413 - energia
10	Favorire il risparmio energetico.	programma n.° 413 - energia
11	Incentivare progetti per la produzione di energia da fonti rinnovabili.	programma n.° 413 - energia
		programma n.° 471 - valorizzazione della produzione e del territorio rurale
12	Migliorare la qualità dell'aria e potenziare la raccolta differenziata dei rifiuti.	programma n.° 413 - energia
		programma n.° 420 - pianificazione ciclo dei rifiuti
		programma n.° 445 - gestione rifiuti
		programma n.° 466 - autorizzazioni integrate ambientali ed emissioni in atmosfera
		programma n.° 468 - pianificazione tutela dell'aria

13	Monitoraggio della efficacia del PTCP 2009 e degli altri strumenti di programmazione e pianificazione territoriale	programma n.° 380 - attuazione ed adeguamento del PTCP e sue varianti
14	Promuovere comportamenti meno impattanti per il territorio: mobilità alternativa, risparmio energetico, responsabilità sociale delle imprese, attività bio-compatibili.	programma n.° 414 - educazione alla sostenibilità e agenda 21 locale programma n.° 472 - biodiversità, aree protette, fasce fluviali, patrimonio forestale
15	Promuovere la realizzazione di impianti a biomasse.	programma n.° 469 - interventi nel settore agro-ambientale
16	Realizzazione di aree produttive ecologicamente attrezzate.	programma n.° 475 - Pianificazione, programmazione, comunicazione e gestione interventi per lo sviluppo economico locale programma n.° 380 - attuazione ed adeguamento del PTCP e sue varianti
17	Ridurre il "consumo" di nuovo territorio puntando sulla riqualificazione delle aree dismesse.	programma n.° 380 - attuazione ed adeguamento del PTCP e sue varianti
18	Favorire la nascita della nuova Agenzia Regionale per i servizi pubblici economici in luogo della disciolta ATO 4 come da L.R. 24/2011.	programma n.° 443 - attività generali dell'Autorità d'Ambito provinciale di Modena

Alla Politica Ambiente e Territorio contribuiscono anche i seguenti programmi:

n.programma	Descrizione
152	Sistema Informativo Territoriale (SIT)
153	Sistema Informativo Statistico
409	Direzione Area Territorio e Ambiente
412	Valutazione Impatto Ambientale
421	Pianificazione ciclo dell'acqua
440	Presidenza ed organi di indirizzo politico
452	Direzione Area Economia
465	Programmazione negoziata

### 3.4.4 Risorse umane

Ambiente e territorio	B1	1
	B3	7
	C	28
	D1	25
	D3	11
	DIR. A	2
	DIR. S	3
Totale Ambiente e Territorio		77



#### **3.4.5 Risorse strumentali da utilizzare**

Consistono in componenti hardware (personal computer, stampanti, scanner, plotter) collegate in rete, software in dotazione all'ente, fotocopiatrici, fax, autoveicoli e macchine operatrici assegnate ai servizi coinvolti nella realizzazione dei programmi di questa Politica. Per il dettaglio di ogni servizio si rimanda al Piano Esecutivo di Gestione.

#### **3.4.6 Coerenza con il piano/i regionale/i di settore**

Massima coerenza con leggi nazionali, normative comunitarie e nazionali, leggi e piani regionali di settore. Specifici riferimenti ai piani regionali sono riscontrabili nel Piano Esecutivo di Gestione

### 3.5 RISORSE CORRENTI ED IN CONTO CAPITALE PER LA REALIZZAZIONE DEL PROGRAMMA

#### 1 - Ambiente e territorio

#### ENTRATE

	Anno 2012	Anno 2013	Anno 2014	Legge di finanziamento e articolo
ENTRATE SPECIFICHE				
• STATO	0,00	0,00	0,00	
• REGIONE	2.910.130,82	663.688,15	663.688,15	
• PROVINCIA	0,00	0,00	0,00	
• UNIONE EUROPEA	0,00	0,00	0,00	
• CASSA DD.PP. – CREDITO SPORTIVO – ISTITUTI DI PREVIDENZA	0,00	0,00	420.000,00	
• ALTRI INDEBITAMENTI (1)	0,00	0,00	0,00	
• ALTRE ENTRATE	2.217.792,78	1.419.500,00	1.419.500,00	
TOTALE (A)	5.127.923,60	2.083.188,15	2.503.188,15	
PROVENTI DEI SERVIZI	693.793,16	385.000,00	385.000,00	
TOTALE (B)	693.793,16	385.000,00	385.000,00	
QUOTE DI RISORSE GENERALI	4.326.088,07	4.070.797,92	3.725.964,59	
TOTALE (C)	4.326.088,07	4.070.797,92	3.725.964,59	
TOTALE GENERALE (A+B+C)	10.147.804,83	6.538.986,07	6.614.152,74	

(1): Prestiti da istituti privati, ricorso al credito ordinario, prestiti obbligazionari e simili.

### 3.4.1 Descrizione

Questo programma è riferito ai temi delle linee di mandato relativi all'agricoltura ed alla economia, implicando anche i temi dell'efficienza e semplificazione, dell'Europa, della montagna e della sicurezza.

### 3.4.2 Motivazioni

L'attuale quadro di instabilità economica e finanziaria e le recenti manovre economiche, privilegiando l'obiettivo stringente della stabilità a discapito della crescita, disegnano una situazione preoccupante per famiglie e imprese in termini di occupazione, reddito e consumi, destinata ad aggravare gli effetti negativi della crisi economica in atto. Le recenti disposizioni in materia di liberalizzazioni contribuiscono altresì ad un veloce mutamento negli assetti del sistema economico e delle professioni, i cui effetti non sono ancora chiari, ma per i quali è necessario attivare azioni di confronto e di supporto sia verso gli Enti Locali che le categorie.

A fronte di ciò, ed in un contesto di fondi a disposizione degli enti locali ulteriormente ridotti, occorre agire rafforzando le azioni di messa in rete di tutti i soggetti pubblici e privati tramite accordi, convenzioni e progettazione integrata, in modo da convogliare le risorse verso obiettivi prioritari e condivisi, mantenendo un ruolo forte di regia e coordinamento. L'obiettivo prioritario è la **tenuta del sistema produttivo locale e dell'occupazione**, e viene perseguito rafforzando le misure anticrisi intraprese in accordo con sindacati, imprese, banche e consorzi fidi per l'accesso al credito e l'anticipazione dell'indennità di CIGS, stimolando le imprese ad adottare comportamenti "responsabili", favorendo iniziative di conciliazione tra famiglia e lavoro. Accanto a questo, non meno importante è l'obiettivo di lavorare per **rilanciare il sistema produttivo** locale facendo leva su asset fondamentali quali l'integrazione tra università e ricerca applicata ai distretti industriali, la semplificazione e la riduzione degli oneri burocratici a carico delle imprese, lo sviluppo di competenze elevate e nuove imprese innovative in grado di dare slancio al sistema e coniugare lo sviluppo con la sostenibilità economica ed ambientale.

Attraverso il Fondo provinciale dell'innovazione e altri strumenti di agevolazione del credito si prevede di svolgere azioni per il consolidamento del tessuto delle pmi e dell'artigianato, dove i fenomeni determinati dalla crisi economica di scala globale continuano a riversarsi in maniera preoccupante. L'azione della Provincia è peraltro diretta a fornire un supporto alle neo-imprese ed in particolare all'imprenditoria femminile, mediante incentivi e finanziamenti.

Con l'ulteriore strumento del Piano per gli insediamenti commerciali si indirizza la pianificazione comunale verso un equilibrio tipologico e merceologico che garantisca la concorrenza nel settore e quindi migliori il servizio al consumatore, nel rispetto dell'ambiente e con un uso razionale delle risorse.

Il **settore agricolo ed agroalimentare** si conferma, uno dei settori più importanti per la Provincia di Modena, perché vede nell'Amministrazione Provinciale la struttura che gestisce direttamente, o per conto della Regione, oltre 100 milioni di contributi tra servizi all'impresa e bandi del Programma di Sviluppo Rurale.

In questi anni abbiamo lavorato per accompagnare il processo di trasformazione dell'agricoltura, che vive una fase di grande difficoltà. Dare un futuro all'agricoltura significa tutelare un'importante componente della nostra economia, salvaguardare quote tuttora importanti di occupazione, preservare il territorio (soprattutto nelle zone di montagna), valorizzare prodotti agroalimentari conosciuti e venduti in tutto il mondo. La Provincia interviene con aiuti alle imprese del sistema agroalimentare, incentivi per la ricerca, promozione alle produzioni locali e di qualità, gestione delle politiche faunistiche, interventi per la zootecnia, valorizzazione della biodiversità, rispetto

degli obblighi ambientali. La Provincia continuerà a promuovere e coordinare interventi per la realizzazione di progetti di filiera e quelli sulla valorizzazione e promozione delle eccellenze modenesi e la salvaguardia delle produzioni di nicchia strettamente correlate alla biodiversità.

## Politica Economia

	Finalità	denominazione Programma
1	Consolidare la rete commerciale in aree montane e rurali in funzione anche di presidio sociale attraverso il sistema di incentivazione e lo sviluppo di esercizi polifunzionali	programma n.° 452 - direzione dell'area economia
		programma n.° 475 - Interventi per competitività del territorio, innovazione e qualificazione del sistema territoriale
2	Creare sinergie fra pubblica amministrazione, sistema economico e mondo della conoscenza (università e scuole) per favorire l'accesso ai finanziamenti europei.	programma n.° 441 - progetti speciali di promozione del territorio
3	Difendere il potere di acquisto dei consumatori, sia ampliando la gamma delle opportunità di acquisto per aumentare la concorrenza e contenere i prezzi sia promuovendo la filiera corta e forme di commercializzazione diretta di prodotti locali	programma n.° 475 - Pianificazione, programmazione, comunicazione e gestione interventi per lo sviluppo economico locale
		programma n.° 359 - produzione vegetali
		programma n.° 452 - direzione dell'area economia
		programma n.° 471 - valorizzazione della produzione e del territorio rurale
4	Favorire il rilancio del settore tessile così come la qualificazione e la crescita dei distretti produttivi e delle altre produzioni manifatturiere, soprattutto mediante strategie di sviluppo locale.	programma n.° 475 - Pianificazione, programmazione, comunicazione e gestione interventi per lo sviluppo economico locale
5	Favorire l'accesso al credito per le piccole e medie imprese, in particolare per finanziare l'innovazione e sostenere la nascita di nuove imprese, soprattutto quelle più innovative.	programma n.° 358 - aiuti alle imprese agricole e al territorio
		programma n.° 475 - Interventi per competitività del territorio, innovazione e qualificazione del sistema territoriale
6	Garantire il servizio di prossimità nelle aree periferiche per agevolare l'accesso ai cittadini più deboli – anziani, persone sole ecc.- sostenendo le iniziative di riqualificazione e di innovazione nel piccolo commercio e nei servizi	programma n.° 475 - Interventi per competitività del territorio, innovazione e qualificazione del sistema territoriale
7	Promuovere gli accordi di filiera al fine di supportare i prodotti di eccellenza, anche mediante la promozione in campo commerciale	programma n.° 359 - produzione vegetali
		programma n.° 367 - valorizzazione della zootecnia

		programma n.° 452 - direzione dell'area economia
		programma n.° 471 - valorizzazione della produzione e del territorio rurale
8	Promuovere la multifunzionalità delle imprese agricole.	programma n.° 452 - direzione dell'area economia
		programma n.° 471 - valorizzazione della produzione e del territorio rurale
9	Rafforzare il policentrismo della rete distributiva attraverso l'aggiornamento della pianificazione degli insediamenti commerciali di rilievo sovracomunale (POIC), tenendo come criterio base la riqualificazione ambientale e territoriale	programma n° 475 - interventi per competitività del territorio, innovazione e qualificazione del sistema territoriale
10	Rafforzare un sistema unitario e integrato di servizi per il tessuto produttivo locale attraverso modelli di rete	programma n° 475 - pianificazione, programmazione, comunicazione e gestione interventi per lo sviluppo economico locale
		programma n.° 159 - archivio e protocollo
		programma n.° 372 - presidio sul software applicativo a servizio dell'ente
11	Ridare forza alle produzioni di qualità delle zone di montagna.	programma n.° 367 - valorizzazione della zootecnia
		programma n.° 471 - valorizzazione della produzione e del territorio rurale
12	Sollecitare le aziende del comparto agroalimentare a puntare sulla sicurezza alimentare.	programma n.° 452 - direzione dell'area economia
13	Sostenere il ricambio generazionale, la partecipazione delle donne nel fare impresa e la nascita di nuove imprese.	programma n° 475 - pianificazione, programmazione, comunicazione e gestione interventi per lo sviluppo economico locale
		programma n.° 358 - aiuti alle imprese agricole e al territorio
		programma n.° 452 - direzione dell'area economia
14	Sostenere la collaborazione tra imprese, Università e centro di ricerca per lo sviluppo di nuove tecnologie e progetti, facendo leva sul ruolo dei centri di ricerca e di innovazione in campo tecnologico.	programma n° 475 - pianificazione, programmazione, comunicazione e gestione interventi per lo sviluppo economico locale
15	Sostenere la competitività dei centri commerciali naturali, in particolare nei centri storici, come fattore di attrattività complessiva delle nostre città, incentivando la progettazione partecipata e integrata pubblico-privato	programma n° 475 - Interventi per competitività del territorio, innovazione e qualificazione del sistema territoriale

16	Sostenere le imprese socialmente responsabili, che innovano e investono sulla qualità ambientale e l'innovazione, che si capitalizzano e competono sui mercati internazionali.	programma n° 475 - Pianificazione, programmazione, comunicazione e gestione interventi per lo sviluppo economico locale
17	Sostenere l'integrazione tra sistema produttivo agricolo e commerciale.	programma n.° 471 - valorizzazione della produzione e del territorio rurale
18	Sviluppare misure specifiche a sostegno del sistema agricolo come elemento di sviluppo economico e di tutela del territorio.	programma n.° 358 - aiuti alle imprese agricole e al territorio
		programma n.° 359 - produzione vegetali
		programma n.° 441 - progetti speciali di promozione del territorio
		programma n.° 470 - interventi di sostegno per le imprese agroalimentari
		programma n.° 471 - valorizzazione della produzione e del territorio rurale

Alla Politica Economia contribuiscono anche i seguenti programmi:

n.programma	Descrizione
153	Sistema Informativo Statistico
440	Presidenza ed organi di indirizzo politico
465	Programmazione negoziata
469	Interventi nel settore agro-ambientale

### 3.4.4 Risorse umane

Economia	B1	2
	B3	9
	C	32
	D1	17
	D3	13
	DIR. A	1
	DIR. S	3
	Totale Economia	77

### 3.4.5 Risorse strumentali da utilizzare

Consistono in componenti hardware (personal computer, stampanti, scanner, plotter) collegate in rete, software in dotazione all'ente, fotocopiatrici, fax, autoveicoli e macchine operatrici assegnate ai servizi coinvolti nella realizzazione dei programmi di questa Politica. Per il dettaglio di ogni servizio si rimanda al Piano Esecutivo di Gestione.

### 3.4.6 Coerenza con il piano/i regionale/i di settore

Massima coerenza con leggi nazionali, normative comunitarie e nazionali, leggi e piani regionali di settore. Specifici riferimenti ai piani regionali sono riscontrabili nel Piano Esecutivo di Gestione.

**3.5 RISORSE CORRENTI ED IN CONTO CAPITALE PER LA  
REALIZZAZIONE DEL PROGRAMMA  
2 - Economia**

**ENTRATE**

	Anno 2012	Anno 2013	Anno 2014	Legge di finanziamento e articolo
ENTRATE SPECIFICHE				
• STATO	0,00	0,00	0,00	
• REGIONE	1.520.809,92	868.500,00	868.500,00	
• PROVINCIA	0,00	0,00	0,00	
• UNIONE EUROPEA	285.863,50	230.000,00	230.000,00	
• CASSA DD.PP. – CREDITO SPORTIVO – ISTITUTI DI PREVIDENZA	0,00	0,00	0,00	
• ALTRI INDEBITAMENTI (1)	0,00	0,00	0,00	
• ALTRE ENTRATE	78.984,00	57.700,00	56.700,00	
TOTALE (A)	1.885.657,42	1.156.200,00	1.155.200,00	
PROVENTI DEI SERVIZI	25.000,00	25.000,00	25.000,00	
TOTALE (B)	25.000,00	25.000,00	25.000,00	
QUOTE DI RISORSE GENERALI	2.889.047,19	2.850.238,19	2.844.333,19	
TOTALE (C)	2.889.047,19	2.850.238,19	2.844.333,19	
TOTALE GENERALE (A+B+C)	4.799.704,61	4.031.438,19	4.024.533,19	

(1): Prestiti da istituti privati, ricorso al credito ordinario, prestiti obbligazionari e simili.

## PROGRAMMA 3: Politica Efficienza, semplificazione e trasparenza

### 3.4.1 Descrizione

Questo programma è riferito in particolare ai temi delle linee di mandato relativi all'efficienza, alla semplificazione e alla trasparenza dell'azione dell'Ente.

### 3.4.2 Motivazioni

Il miglioramento continuo, l'orientamento di tutta la struttura alle esigenze del cittadino-utente, la diffusione della cultura della qualità, la formazione mirata, l'innovazione e la flessibilità, la trasparenza e la comunicazione con i cittadini, l'innovazione gestionale, sono gli elementi cardine sui quali si basa la politica dell'Ente.

In modo particolare la **trasparenza**, intesa come accessibilità totale delle informazioni concernenti ogni aspetto dell'organizzazione, l'utilizzo delle risorse e i risultati dell'attività di misurazione e valutazione, è orientata a favorire forme diffuse di controllo del rispetto dei principi di buon andamento e imparzialità dell'azione pubblica.

Si conferma anche la centralità del tema della **semplificazione della PA**, strettamente legato a quello della qualità dei servizi erogati, in quanto l'obiettivo principale dell'azione della Provincia è quello di mettere in campo azioni concrete che pongono al centro dell'attenzione i cittadini, le imprese, le associazioni e gli Enti.

Attraverso il coordinamento e il finanziamento dello sviluppo delle infrastrutture telematiche sempre più estese e potenti, la Provincia ha contribuito in questi anni a innovare la propria struttura contestualmente a quella degli altri Enti Locali del suo territorio e l'offerta di servizi on-line ai cittadini, con l'obiettivo di rendere la pubblica amministrazione sempre più efficiente e ridurre oneri e attese per i cittadini. L'attuale critica situazione finanziaria di tutta la PA locale offrirà ulteriori motivi alla Provincia ed agli altri Enti del territorio per ricercare ed adottare soluzioni informatiche e telematiche condivise che permettano, sfruttando economie di scala, di continuare il processo di innovazione intrapreso negli ultimi anni anche condividendo gli investimenti necessari.

Visti gli ingenti investimenti sostenuti dalla Provincia e dal sistema della PA locale negli ultimi anni, e tenuto conto che molti dei progetti finanziati sono tuttora in fase di realizzazione, la parola d'ordine per l'immediato futuro è "consolidare", tenendo conto delle priorità quali la riduzione del divario digitale che ancora affligge alcune zone montane e rurali del nostro territorio; sviluppare soluzioni informatiche orientate alla dematerializzazione dei processi gestionali e tecnici; rendere disponibili agli utenti dell'Ente (imprese, associazioni di impresa, professionisti, cittadini, altri Enti della P.A., ecc) sistemi utili per la semplificazione burocratica tramite servizi di tipo on-line, sviluppando soluzioni informatiche che sfruttano la rete internet, il WEB ed in prospettiva, le opportunità offerte dalla convergenza dei servizi di telefonia mobile verso quelli di mobile computing.

Nell'ambito di un processo di riordino delle funzioni degli enti locali si è avviato un processo di riorganizzazione che ha portato alla riduzione del numero di enti e dei consigli di amministrazione delle società a partecipazione pubblica, per favorire una maggior capacità decisionale e contenere i costi.

La Provincia coordina inoltre la rete degli Sportelli unici per le imprese e attraverso una politica attiva della organizzazione e della gestione delle risorse umane e dei servizi intende perseguire l'obiettivo di coniugare una sempre maggiore qualità dei servizi offerti ed erogati ai cittadini-utenti, con efficienza della gestione, valorizzazione delle risorse umane e di quelle tecnico -informatiche e controllo e razionalizzazione della spesa.



Continua inoltre la scelta strategica di orientare i documenti di pianificazione, programmazione verso un'azione politica trasversale, con priorità volte a garantire le pari opportunità tra uomini e donne nel maggior numero di ambiti, a valorizzare il contributo che le donne possono portare allo sviluppo delle risorse e a dare massima importanza alla qualità della vita della popolazione.

Nell'ambito delle mutate condizioni nelle quali gli Enti Locali si trovano a dover operare, diviene fondamentale operare in un orizzonte di generale contenimento delle spese generali da attuare anche mediante il riassetto delle modalità di erogazione di alcuni servizi interni tale da garantire la prosecuzione del servizio stesso ma, al contempo, il risparmio in termini di personale, attrezzature, spese generali e uso degli immobili.

### Politica Efficienza, semplificazione e trasparenza

	Finalità	denominazione Programma
1	Assumere un ruolo ancora più attivo di coordinamento, di indirizzo e di supporto per lo sviluppo e la semplificazione degli enti locali, mettendo a frutto le migliori pratiche adottate dai singoli enti e trasferendole agli altri.	programma n.° 375 - azioni strategiche in campo ICT per l'e government e lo sviluppo della società dell'informazione
		programma n.° 402 - direzione generale
		programma n.° 429 - supporto all'innovazione in materia finanziaria e contabile
		programma n.° 376-direzione d'area risorse umane
		programma n.° 397 - corpo di polizia provinciale
2	Completare il processo di riordino delle funzioni degli enti locali per evitare sovrapposizioni e semplificare le procedure.	programma n.° 233 - rete telematica provinciale
		programma n.° 402 - direzione generale
3	Completare la realizzazione e l'attivazione delle reti MAN in fibra ottica, estensioni della Rete Regionale Lepida (banda larga e wireless), nei territori del comune di Modena ed in quelli del distretto ceramico.	programma n.° 375 - azioni strategiche in campo ICT per l'e-government e lo sviluppo della società dell'informazione
4	Completare l'informatizzazione delle domande e dei servizi che il cittadino richiede alla pubblica amministrazione anche tramite l'attivazione di servizi di tipo on-line.	programma n.° 159 - archivio e protocollo
		programma n.° 233 - rete telematica provinciale
		programma n.° 372 - presidio sul software applicativo a servizio dell'ente
		programma n.° 375 - azioni strategiche in campo ICT per l'e government e lo sviluppo della società dell'informazione
		programma n.° 376 direzione d'area risorse umane

		programma n.° 469 - interventi nel settore agro-ambientale
		programma n.° 397 - corpo di polizia provinciale
5	Potenziare ulteriormente lo sviluppo delle infrastrutture telematiche per offrire servizi più vicini ai cittadini.	programma n.° 375 - azioni strategiche in campo ICT per l'e government e lo sviluppo della società dell'informazione
6	Promuovere azioni di condivisione delle regole e di fini comuni con cittadini e cittadine.	programma n.° 452 - direzione dell'area economia
7	Proseguire l'applicazione dell'ottica di genere agli strumenti di programmazione e rendicontazione dell'Ente.	programma n.° 452 - direzione dell'area economia
		programma n.° 398 - politiche di genere
8	Proseguire la politica di riduzione delle spese in tutti i settori relativamente all'acquisto di beni e servizi mediante l'adesione a convenzioni, gli acquisti verdi, il risparmio energetico, telefonico e la diminuzione della produzione cartacea di documenti	programma n.° 356 - acquisto di beni e servizi economici
		programma n.° 357 - servizi generali in gestione diretta
		programma n.° 414 - educazione alla sostenibilità e agenda 21 locale
9	Raggiungere gli obiettivi del patto di stabilità interno introducendo elementi di innovazione gestionale, individuando forme di indebitamento più efficaci, flessibili e meno onerose, garantendo la gestione ottimale della liquidità e investendo le risorse	programma n.° 447 - bilancio
10	Ridurre ulteriormente i tempi di risposta degli enti che fanno riferimento allo Sportello unico per le imprese.	programma n.° 475 - pianificazione, programmazione, comunicazione e gestione interventi per lo sviluppo economico locale
		programma n.° 375 - azioni strategiche in campo ICT per l'e government e lo sviluppo della società dell'informazione

Alla Politica Efficienza, semplificazione e trasparenza contribuiscono anche i seguenti programmi:

<b>n.programma</b>	<b>Descrizione</b>
104	Procedure amministrative lavori pubblici e servizi generali
106	Procedura affidamenti appalti pubblici
153	Sistema Informativo Statistico
160	Supporto agli organi
162	Consulenza ed assistenza legale
270	Urbanistica
305	Osservatorio economico sociale
373	Presidio sulle infrastrutture di base del sistema informatico e telematico dell'ente
403	Programmazione economico-finanziaria
435	Direzione dell' Area Dipartimento di Presidenza

### 3.4.4 Risorse umane

Efficienza, semplificazione e trasparenza	B1	
	B3	
	C	
	D1	
	D3	
	DIR. A	
	DIR. S	
Totale Efficienza, semplificazione e trasparenza		

### 3.4.5 Risorse strumentali da utilizzare

Consistono in componenti hardware (personal computer, stampanti, scanner, plotter) collegate in rete, software in dotazione all'ente, fotocopiatrici, fax, autoveicoli e macchine operatrici assegnate ai servizi coinvolti nella realizzazione dei programmi di questa Politica. Per il dettaglio di ogni servizio si rimanda al Piano Esecutivo di Gestione.

### 3.4.6 Coerenza con il piano/i regionale/i di settore

Massima coerenza con leggi nazionali, normative comunitarie e nazionali, leggi e piani regionali di settore. Specifici riferimenti ai piani regionali sono riscontrabili nel Piano Esecutivo di Gestione.

**3.5 RISORSE CORRENTI ED IN CONTO CAPITALE PER LA  
REALIZZAZIONE DEL PROGRAMMA  
3 - Efficienza semplificazione e trasparenza**

**ENTRATE**

	<b>Anno 2012</b>	<b>Anno 2013</b>	<b>Anno 2014</b>	<b>Legge di finanziamento e articolo</b>
<b>ENTRATE SPECIFICHE</b>				
• STATO	0,00	0,00	0,00	
• REGIONE	4.151.500,00	200.000,00	200.000,00	
• PROVINCIA	0,00	0,00	0,00	
• UNIONE EUROPEA	0,00	0,00	0,00	
• CASSA DD.PP. – CREDITO SPORTIVO – ISTITUTI DI PREVIDENZA	0,00	0,00	0,00	
• ALTRI INDEBITAMENTI (1)	0,00	0,00	0,00	
• ALTRE ENTRATE	83.246.000,37	90.851.000,00	87.343.000,00	
<b>TOTALE (A)</b>	<b>87.397.500,37</b>	<b>91.051.000,00</b>	<b>87.543.000,00</b>	
<b>PROVENTI DEI SERVIZI</b>	66.000,00	66.000,00	66.000,00	
<b>TOTALE (B)</b>	<b>66.000,00</b>	<b>66.000,00</b>	<b>66.000,00</b>	
<b>QUOTE DI RISORSE GENERALI</b>	-46.021.248,88	-49.311.146,73	-45.778.461,69	
<b>TOTALE (C)</b>	<b>-46.021.248,88</b>	<b>-49.311.146,73</b>	<b>-45.778.461,69</b>	
<b>TOTALE GENERALE (A+B+C)</b>	<b>41.442.251,49</b>	<b>41.805.853,27</b>	<b>41.830.538,31</b>	

(1): Prestiti da istituti privati, ricorso al credito ordinario, prestiti obbligazionari e simili.

### **3.4.1 Descrizione**

Questo programma è riferito alle linee di mandato per favorire la completa scolarizzazione dei giovani presenti nel territorio provinciale sia in termini di idoneo patrimonio edilizio che di adeguate politiche scolastiche.

### **3.4.2 Motivazioni**

In coerenza con le **Linee di programmazione e gli Indirizzi regionali per il sistema formativo e per il lavoro 2011-2013**, di recente approvazione, si concepisce il complesso sistema di Istruzione e Formazione che ha accompagnato e sostenuto lo sviluppo della regione, e nello specifico della nostra provincia, come un tutt'uno in cui convivono servizi educativi e scolastici qualità, nonché un sistema dell'istruzione superiore e della formazione professionale capace di contenere, storicamente, la dispersione e di arginare la dequalificazione della forza lavoro.

Le linee di intervento mireranno a valorizzare la funzione inclusiva del sistema scolastico-formativo modenese, con i suoi addentellati nell'ambito della cultura e del sociale, all'insegna della coerenza strategica (promuovere una cittadinanza attiva ed elevare le competenze di base dei soggetti in formazione) ma anche della pluralità strumentale e metodologica.

In particolare, i motivi fondamentali delle politiche integrate in materia di istruzione, formazione, giovani e cultura che dovranno trovare attuazione nel programma sono:

- La programmazione della rete scolastica provinciale, sia in ragione delle operazioni di dimensionamento che si renderanno necessarie a seguito della generalizzazione del modello dell'istituto comprensivo, sia in funzione di adattamenti dell'offerta di istruzione e di istruzione-formazione professionale provinciale che dovessero risultare opportuni;
- Il supporto alla graduale implementazione, nel sistema scolastico - formativo modenese, dell'esperienza dei percorsi triennali di istruzione e formazione professionale (IeFP) in coprogettazione fra scuole ed enti di formazione per il conseguimento della qualifica triennale regionale, riconosciuta a livello nazionale, nell'ambito più complessivo delle azioni finalizzate al contrasto alla dispersione e all'elevazione delle competenze di accesso al mercato del lavoro dei soggetti in formazione;
- Il potenziamento degli interventi per la qualificazione del segmento tecnico-professionale della scuola superiore modenese, anche ai fini di una maggiore integrazione con la formazione professionale, con l'Università e con la nascente rete degli Istituti Tecnici Superiori;
- Il supporto alle istituzioni del territorio e agli istituti secondari al fine di programmare e realizzare percorsi e interventi di orientamento alla scelta nella transizione dalla secondaria inferiore alla superiore e dall'istruzione secondaria superiore verso l'università, la formazione superiore e il lavoro;
- Il sostegno alla scolarizzazione diffusa tramite l'assegnazione dei fondi regionali per il diritto allo studio, per arginare le situazioni di svantaggio, di marginalità e di esclusione di tutti gli studenti, per favorire l'accesso di tutti ai servizi e alle strutture scolastiche, per garantire la piena inclusione nelle dinamiche socio-educative dei soggetti con disabilità;
- Il potenziamento e la diffusione, anche tramite soluzioni sperimentali come le educatrici domiciliari, familiari e nei luoghi di lavoro dei servizi per la prima infanzia, con particolare attenzione a quelle forme integrate utili, soprattutto nelle aree periferiche della provincia, a

- garantire una prima esperienza di socializzazione ai bambini del segmento 0-3 e a favorire l'inserimento della componente femminile nel mercato del lavoro;
- La valorizzazione delle diverse esperienze di aggregazione e protagonismo giovanile, dentro e fuori le scuole, attraverso il supporto o la promozione diretta di progetti collegati alle nuove tecnologie della comunicazione e dell'informazione e alla fruizione integrale delle potenzialità educative, culturali ed artistiche del territorio;
  - La promozione alla cittadinanza attiva quale vettore indispensabile di inclusione socio-culturale, con particolare riferimento alle esperienze di progetto che consentano ai giovani in formazione di valorizzare le proprie vocazioni e di sviluppare processi di orientamento formale ed informale;
  - Il consolidamento degli investimenti sul patrimonio edilizio per la costruzione di nuove sedi scolastiche e per ampliare quelle esistenti, per procedere ad interventi di adeguamento degli edifici nel rispetto della normativa in materia di sicurezza, agibilità, igiene e accessibilità, per soddisfare il fabbisogno di aule, palestre e laboratori conseguente all'aumento della popolazione scolastica, per favorire la razionalizzazione distributiva della rete scolastica sul territorio, anche in rispondenza agli effetti del recente riordino dell'istruzione primaria e secondaria e alle conseguenze delle azioni di programmazione e dimensionamento.

## Politica Istruzione

	Finalità	denominazione Programma
1	Accompagnare il sistema scolastico nella transizione verso l'applicazione dei regolamenti relativi al nuovo ordinamento scolastico. Consolidare, nell'ambito della ridefinizione degli indirizzi scolastici, il ruolo del sistema dell'istruzione professionale	programma n.° 460 - istruzione
2	Ampliamento dell'offerta di servizi per l'infanzia.	programma n.° 460 - istruzione
3	Continuare a investire sulla sicurezza degli edifici scolastici, sulla dotazione di aule e laboratori moderni e attrezzati per una popolazione scolastica in continuo aumento.	programma n.° 437 - lavori speciali edilizia scolastica e patrimoniale
		programma n.° 460 - istruzione
4	Elevare il livello di conoscenze e saperi dei giovani e degli adulti per favorire l'occupabilità e l'apprendimento lungo tutto l'arco della vita	programma n.° 460 - istruzione
		programma n° 458 - piano annuale dell'offerta formativa
		programma n° 473 - cultura
5	Promuovere le competenze interculturali, lo sviluppo dei valori democratici e il rispetto dei diritti fondamentali, in funzione della coesione sociale, la riduzione delle disuguaglianze, la cittadinanza attiva	programma n° 391 - piani per la salute ed il benessere sociale della popolazione giovanile
6	Sostenere l'assolvimento e l'elevamento dell'obbligo scolastico e formativo, contrastando il fenomeno dell'abbandono scolastico e del disagio giovanile, sia	programma n.° 391 - piani per la salute ed il benessere sociale della popolazione giovanile

	mediante la collaborazione alla costruzione di un sistema integrato fra l'Istruzione e la Formazione regionale, sia attraverso azioni di promozione del benessere a scuola e negli altri contesti di socialità.	programma n.° 460 - istruzione
7	Sostenere le istituzioni scolastiche nell'implementazione, nei rispettivi Piani dell'offerta formativa, di progetti ed azioni per sviluppare le competenze tecnico-linguistiche di base e per favorire lo sviluppo di una cultura della cittadinanza europea	programma n°460 - istruzione
8	Sviluppare sinergie anche con i privati per collegare in modo ancor più stretto il percorso scolastico con l'ingresso nel mondo del lavoro,	programma n.° 460 - istruzione
9	Qualificare l'attività sportiva nelle scuole sia per quanto riguarda impianti e attrezzature sia la didattica.	programma n.° 352 - promozione dell'attività sportiva
		programma n.° 437 - lavori speciali edilizia scolastica e patrimoniale

Alla Politica Istruzione contribuiscono anche i seguenti programmi:

n.programma	Descrizione
108	Patrimonio
329	Grandi investimenti
438	Manutenzione edilizia

### 3.4.4 Risorse umane

Istruzione	B1	
	B3	
	C	
	D1	
	D3	
	DIR. A	
	DIR. S	
Totale Istruzione		

### 3.4.5 Risorse strumentali da utilizzare

Consistono in componenti hardware (personal computer, stampanti, scanner, plotter) collegate in rete, software in dotazione all'ente, fotocopiatrici, fax, autoveicoli e macchine operatrici assegnate ai servizi coinvolti nella realizzazione dei programmi di questa Politica. Per il dettaglio di ogni servizio si rimanda al Piano Esecutivo di Gestione.

### 3.4.6 Coerenza con il piano/i regionale/i di settore

Massima coerenza con leggi nazionali, normative comunitarie e nazionali, leggi e piani regionali di settore. Specifici riferimenti ai piani regionali sono riscontrabili nel Piano Esecutivo di Gestione

### 3.5 RISORSE CORRENTI ED IN CONTO CAPITALE PER LA REALIZZAZIONE DEL PROGRAMMA

#### 4 - Istruzione

#### ENTRATE

	Anno 2012	Anno 2013	Anno 2014	Legge di finanziamento e articolo
ENTRATE SPECIFICHE				
• STATO	0,00	0,00	0,00	
• REGIONE	5.385.000,00	5.385.000,00	5.385.000,00	
• PROVINCIA	0,00	0,00	0,00	
• UNIONE EUROPEA	0,00	0,00	0,00	
• CASSA DD.PP. – CREDITO SPORTIVO – ISTITUTI DI PREVIDENZA	0,00	0,00	150.000,00	
• ALTRI INDEBITAMENTI (1)	0,00	0,00	0,00	
• ALTRE ENTRATE	190.000,00	190.000,00	190.000,00	
TOTALE (A)	5.575.000,00	5.575.000,00	5.725.000,00	
PROVENTI DEI SERVIZI	0,00	0,00	0,00	
TOTALE (B)	0,00	0,00	0,00	
QUOTE DI RISORSE GENERALI	15.901.552,55	16.966.784,55	13.501.957,55	
TOTALE (C)	15.901.552,55	16.966.784,55	13.501.957,55	
TOTALE GENERALE (A+B+C)	21.476.552,55	22.541.784,55	19.226.957,55	

(1): Prestiti da istituti privati, ricorso al credito ordinario, prestiti obbligazionari e simili.



## **PROGRAMMA 5: Politica Lavoro e formazione**

### **3.4.1 Descrizione**

Questo programma è riferito ai temi delle linee di mandato relativi alla formazione ed al lavoro.

### **3.4.2 Motivazioni**

L'attività formativa, che coinvolge ogni anno migliaia di cittadini, è orientata alla creazione di un'offerta aperta a tutte le esigenze e finalizzata al miglioramento del patrimonio di conoscenze e competenze dei giovani in ingresso nel mercato del lavoro, dei lavoratori, delle donne e delle persone svantaggiate.

Attraverso il completamento della rete dei Centri per l'impiego si è potuta qualificare l'attività di incontro tra domanda e offerta di lavoro, l'orientamento per le persone in cerca di occupazione, la segnalazione e preselezione per le aziende in cerca di personale.

In particolare, i fondamentali assi di intervento sono:

- Formazione iniziale per i giovani nell'ambito del nuovo sistema regionale di IEFPI (L.R.5/2011), con modalità integrate con l'offerta scolastica secondaria (in particolare con l'Istruzione Professionale) e integrazione con la programmazione locale della formazione nell'apprendistato.
- Formazione superiore, a completamento dell'offerta resa disponibile dalla Regione sull'asse Capitale umano e dalle nuove fondazioni ITS, mirata a confermare i percorsi di specializzazione tecnica post-diploma per l'accesso mirato e qualificato al lavoro di giovani in possesso di titoli di studio medi/elevati e ad elevato potenziale individuale.
- Formazione per gli adulti di qualificazione, riqualificazione e riconversione degli adulti espulsi dal mercato del lavoro o in reingresso, nei diversi settori trainanti dell'occupazione locale, fortemente integrati con le misure di reinserimento lavorativo offerte dai servizi per l'impiego, in particolare per i disoccupati di lunga durata, ivi compresa la formazione per il settore socio-assistenziale.
- Formazione per l'adattabilità delle risorse umane come contributo alla ripresa di uno sviluppo duraturo e sostenibile: competenze-chiave per l'innovazione, tecnologie avanzate, energie rinnovabili, società digitale e creazione di impresa, competenze per lo sviluppo sociale locale, l'innovazione del welfare.
- Sostegno alle competenze dei lavoratori a progetto attraverso specifici programmi di riqualificazione professionale e di sostegno al reinserimento occupazionale.
- Politiche integrate di sostegno all'inserimento lavorativo mirato dei lavoratori svantaggiati e disabili, attraverso il rafforzamento del servizio presso i Centri per l'impiego e la programmazione del Fondo Regionale Disabili in collaborazione istituzionale e operativa con i servizi sociali nell'ambito del Protocollo d'intesa con Azienda USL, Inail e Comuni capi-distretto, estendendo l'integrazione al Progetto Quadro Provinciale.
- Azioni formative e iniziative per il reinserimento lavorativo e sociale dei detenuti, dei soggetti coinvolti o in uscita da percorsi di recupero dalle dipendenze, dei giovani a rischio di devianza.
- Sostegno alla funzionalità dei servizi pubblici per l'impiego, nella attuale fase di crisi occupazionale, finalizzato in particolare a qualificare ulteriormente l'efficacia dei servizi di incontro tra domanda e offerta di lavoro, oltre a quelli a carattere informativo e orientativo.
- Prosecuzione delle misure finalizzate al sostegno della sicurezza del lavoro, della stabilizzazione, della conciliazione, dell'accesso al lavoro dei cittadini stranieri (anche con servizi specialistici inerenti il lavoro di cura).

- Prosecuzione delle attività di monitoraggio del mercato del lavoro, osservatorio, gestione banche dati e strumenti informativi rivolti al sistema economico e ai lavoratori.

## Politica Lavoro e formazione

	Finalità	denominazione Programma
1	Collegare in modo più stretto, attraverso i Centri per l'impiego, richieste del mercato del lavoro ed esigenze formative rafforzando le funzioni di preselezione e incontro tra domanda e offerta di lavoro.	programma n° 462 - servizi per l'impiego
		programma n° 463 - interventi sul mercato del lavoro a sostegno dell'occupazione
2	Estendere l'esperienza-pilota dello sportello per le collaboratrici familiari.	programma n° 462 - servizi per l'impiego
3	Favorire l'integrazione e la condivisione dei sistemi informativi del lavoro e delle rispettive banche dati per snellire le procedure amministrative, favorire azioni di controllo, monitorare in tempo reale la situazione occupazionale e leggere le tendenze del mercato del lavoro	programma n.° 372 - presidio sul software applicativo a servizio dell'ente
		programma n° 462 - servizi per l'impiego
		programma n° 463 - interventi sul mercato del lavoro a sostegno dell'occupazione
4	Favorire la riqualificazione di chi ha perso o rischia di perdere il posto di lavoro attraverso percorsi personalizzati.	programma n° 462 - servizi per l'impiego
		programma n° 463 - interventi sul mercato del lavoro a sostegno dell'occupazione
5	Favorire l'integrazione tra le politiche di istruzione, formazione e lavoro e welfare.	programma n° 458 - piano annuale dell'offerta formativa
		programma n° 463 - interventi sul mercato del lavoro a sostegno dell'occupazione
6	Potenziare l'inserimento lavorativo dei soggetti svantaggiati al fine di garantire forme di inserimento stabili.	programma n° 462 - servizi per l'impiego
		programma n° 463 - interventi sul mercato del lavoro a sostegno dell'occupazione
		programma n° 464 - interventi e servizi per il collocamento mirato
7	Potenziare il sistema di controlli e la formazione per la sicurezza sul lavoro e l'emersione di lavoro irregolare	programma n° 392 - sicurezza sul lavoro
8	Promuovere i tirocini formativi in azienda e specifici servizi di orientamento.	programma n° 463 - interventi sul mercato del lavoro a sostegno dell'occupazione

9	Sensibilizzare i cittadini modenesi sulle opportunità che il contesto Europeo ed Extraeuropeo mette a disposizione soprattutto dei giovani.	programma n° 462 - servizi per l'impiego
10	Sviluppare nuove professionalità coerenti con i fabbisogni del mondo produttivo. Sostenere la formazione continua degli adulti rivolta all'adattabilità e alla permanenza dei lavoratori/trici nel mercato del lavoro	programma n° 458 - piano annuale dell'offerta formativa
		programma n° 459 - voucher individuali e attività di riqualificazione formativa
		programma n° 460 - istruzione
11	Sviluppare percorsi che favoriscono l'occupazione femminile.	programma n° 463 - interventi sul mercato del lavoro a sostegno dell'occupazione -
		programma n° 462 - servizi per l'impiego

#### 3.4.4 Risorse umane

Lavoro e formazione	B1	
	B3	
	C	
	D1	
	D3	
	DIR. A	
	DIR. S	
Totale Lavoro e formazione		

#### 3.4.5 Risorse strumentali da utilizzare

Consistono in componenti hardware (personal computer, stampanti, scanner, plotter) collegate in rete, software in dotazione all'ente, fotocopiatrici, fax, autoveicoli e macchine operatrici assegnate ai servizi coinvolti nella realizzazione dei programmi di questa Politica. Per il dettaglio di ogni servizio si rimanda al Piano Esecutivo di Gestione.

#### 3.4.6 Coerenza con il piano/i regionale/i di settore

Massima coerenza con leggi nazionali, normative comunitarie e nazionali, leggi e piani regionali di settore. Specifici riferimenti ai piani regionali sono riscontrabili nel Piano Esecutivo di Gestione

### 3.5 RISORSE CORRENTI ED IN CONTO CAPITALE PER LA REALIZZAZIONE DEL PROGRAMMA

#### 5 - Lavoro e formazione

#### ENTRATE

	Anno 2012	Anno 2013	Anno 2014	Legge di finanziamento e articolo
ENTRATE SPECIFICHE				
• STATO	0,00	0,00	0,00	
• REGIONE	13.080.411,66	12.276.791,66	12.276.791,66	
• PROVINCIA	0,00	0,00	0,00	
• UNIONE EUROPEA	0,00	0,00	0,00	
• CASSA DD.PP. – CREDITO SPORTIVO – ISTITUTI DI PREVIDENZA	0,00	0,00	0,00	
• ALTRI INDEBITAMENTI (1)	0,00	0,00	0,00	
• ALTRE ENTRATE	0,00	0,00	0,00	
TOTALE (A)	13.080.411,66	12.276.791,66	12.276.791,66	
PROVENTI DEI SERVIZI	0,00	0,00	0,00	
TOTALE (B)	0,00	0,00	0,00	
QUOTE DI RISORSE GENERALI	2.333.725,75	2.333.725,75	2.333.725,75	
TOTALE (C)	2.333.725,75	2.333.725,75	2.333.725,75	
TOTALE GENERALE (A+B+C)	15.414.137,41	14.610.517,41	14.610.517,41	

(1): Prestiti da istituti privati, ricorso al credito ordinario, prestiti obbligazionari e simili.

## PROGRAMMA 6: Politica Mobilità

### 3.4.1 Descrizione

Questo programma è riferito al tema delle linee di mandato relative alla mobilità e comprende le politiche di sicurezza sulle strade.

### 3.4.2 Motivazioni

In questi anni la Provincia ha realizzato significativi investimenti sulla rete stradale provinciale – opere infrastrutturali, lavori speciali e interventi di manutenzione - con l'obiettivo di migliorare la mobilità, ridurre i punti di congestione del traffico e ridurre l'inquinamento atmosferico.

Gli interventi hanno consentito inoltre di migliorare la sicurezza stradale, riducendo in maniera significativa il numero di vittime. La sicurezza stradale rimane inoltre la priorità negli interventi di manutenzione nei 1030 km di strade della provincia di Modena.

L'obiettivo è continuare a ridurre gli incidenti, le vittime della strada (dimezzate del 50% negli ultimi 10 anni), i feriti attraverso azioni finalizzate a risolvere i punti critici della rete stradale, promuovere l'educazione stradale, incentivare i controlli e diffondere la cultura della sicurezza tra i cittadini.

Le infrastrutture viarie e ferroviarie sono indispensabili per la mobilità delle persone e delle merci e per aiutare la ripresa economica. Le priorità rimangono il completamento della Pedemontana e la realizzazione della Cispadana.

Rimane l'obiettivo di realizzare anche la Bretella autostradale Campogalliano - Sassuolo (di competenza ANAS) indispensabile per collegare lo scalo ferroviario di Marzaglia alla grande viabilità. Sono previsti inoltre importanti interventi per contrastare i movimenti franosi.

E' stata incentivata la mobilità "dolce" attraverso la realizzazione di piste ciclabili e percorsi natura e si proseguiranno gli interventi completando la rete provinciale di piste ciclabili.

E' stato garantito sostegno al trasporto pubblico locale anche attraverso il finanziamento di un progetto complessivo di interventi infrastrutturali.

La Provincia ha intenzione di promuovere politiche per la mobilità volte a potenziare e riqualificare il sistema ferroviario, il trasporto pubblico urbano ed extraurbano e l'interscambio fra i diversi sistemi dando seguito alle azioni e agli investimenti necessari in raccordo con tutti i soggetti regolatori e gestori coinvolti (Agenzia Mobilità Amo, Ferrovie Emilia Romagna FER, Trenitalia, ATCM/SETA), per la concreta attuazione delle politiche stesse.

A questo fine è ovviamente finalizzata anche la nascita della nuova Azienda Interprovinciale di Trasporto Pubblico Locale SETA con l'obiettivo di incentivare l'utilizzo dei mezzi pubblici e quindi decongestionare i centri urbani, aumentando la qualità della nostra vita.

	Politica	Mobilità
	Finalità	denominazione Programma
1	Completare il programma di investimenti sulla rete stradale dando priorità alle opere immediatamente cantierabili.	programma n.° 329 - grandi investimenti
programma n.° 448 - direzione dell'area lavori pubblici		
programma n.° 450 - lavori speciali strade		

2	Completare la rete di piste ciclabili	programma n° 423 programmazione e gestione degli interventi ambientali
		programma n.° 329 - grandi investimenti
		programma n.° 449 - trasporti e mobilità
		programma n.° 451 - geologico
		programma n.° 455 - manutenzione strade
3	Garantire la presa in carico delle istanze rappresentate dai comitati degli utenti del TPL nell'ottica dell'orientamento al cliente, della qualità del servizio e dell'ascolto e della partecipazione.	programma n° 423 programmazione e gestione degli interventi ambientali
4	Investire sulla sicurezza stradale attraverso interventi sulla rete stradale, adottando le soluzioni tecnologiche più avanzate per ridurre le situazioni di rischio.	programma n.° 449 - trasporti e mobilità
5	Promuovere politiche che incentivino l'uso del servizio pubblico extraurbano.	programma n.° 402 - direzione generale
		programma n.° 423 - programmazione e gestione degli interventi ambientali
6	Realizzare un sistema di servizi informativi in tempo reale sulle condizioni del traffico.	programma n.° 448 - direzione dell'area lavori pubblici
		programma n.° 449 - trasporti e mobilità
7	Ripristinare condizioni di efficienza nei collegamenti ferroviari Modena –Castelfranco - Bologna, Modena - Carpi, Modena - Sassuolo, Vignola – Bologna in stretto raccordo con a.Mo - FER - Regione Emilia Romagna.	programma n° 423 programmazione e gestione degli interventi ambientali
8	Colmare il gap di informazione in merito alle esigenze specifiche di mobilità di donne e uomini anche attraverso indagini mirate per tipologia di utenti e per genere	programma n° 423 programmazione e gestione degli interventi ambientali

Alla Politica Mobilità contribuiscono anche i seguenti programmi:

<b>n.programma</b>	<b>Descrizione</b>
104	Procedure amministrative lavori pubblici e servizi
106	Procedura affidamenti appalti pubblici
153	Sistema Informativo Statistico
<b>164</b>	Programmazione Trasporti
331	Attività di gestione generale dell'Area LL.PP.
436	Amministrativo trasporti
457	Concessioni, autorizzazioni e licenze

### 3.4.4 Risorse umane

Mobilità	B1	27
	B3	20
	C	33
	D1	17
	D3	8
	DIR. S	3
Totale Mobilità		109

### 3.4.5 Risorse strumentali da utilizzare

Consistono in componenti hardware (personal computer, stampanti, scanner, plotter) collegate in rete, software in dotazione all'ente, fotocopiatrici, fax, autoveicoli e macchine operatrici assegnate ai servizi coinvolti nella realizzazione dei programmi di questa Politica. Per il dettaglio di ogni servizio si rimanda al Piano Esecutivo di Gestione.

### 3.4.6 Coerenza con il piano/i regionale/i di settore

Massima coerenza con leggi nazionali, normative comunitarie e nazionali, leggi e piani regionali di settore. Specifici riferimenti ai piani regionali sono riscontrabili nel Piano Esecutivo di Gestione

**3.5 RISORSE CORRENTI ED IN CONTO CAPITALE PER LA  
REALIZZAZIONE DEL PROGRAMMA  
6 - Mobilità**

**ENTRATE**

	<b>Anno 2012</b>	<b>Anno 2013</b>	<b>Anno 2014</b>	<b>Legge di finanziamento e articolo</b>
<b>ENTRATE SPECIFICHE</b>				
• STATO	0,00	0,00	0,00	
• REGIONE	5.030.000,00	10.350.000,00	17.637.000,00	
• PROVINCIA	0,00	0,00	0,00	
• UNIONE EUROPEA	0,00	0,00	0,00	
• CASSA DD.PP. – CREDITO SPORTIVO – ISTITUTI DI PREVIDENZA	0,00	1.750.000,00	3.380.000,00	
• ALTRI INDEBITAMENTI (1)	0,00	0,00	0,00	
• ALTRE ENTRATE	190.000,00	640.000,00	6.768.000,00	
<b>TOTALE (A)</b>	<b>5.220.000,00</b>	<b>12.740.000,00</b>	<b>27.785.000,00</b>	
<b>PROVENTI DEI SERVIZI</b>	19.000,00	19.000,00	19.000,00	
<b>TOTALE (B)</b>	<b>19.000,00</b>	<b>19.000,00</b>	<b>19.000,00</b>	
<b>QUOTE DI RISORSE GENERALI</b>	13.196.851,65	12.482.222,65	13.250.831,94	
<b>TOTALE (C)</b>	<b>13.196.851,65</b>	<b>12.482.222,65</b>	<b>13.250.831,94</b>	
<b>TOTALE GENERALE (A+B+C)</b>	<b>18.435.851,65</b>	<b>25.241.222,65</b>	<b>41.054.831,94</b>	

(1): Prestiti da istituti privati, ricorso al credito ordinario, prestiti obbligazionari e simili.



## PROGRAMMA 7: Politica Promozione territoriale

### 3.4.1 Descrizione

Questo programma è riferito al tema delle linee di mandato relativo alla promozione del territorio e coinvolge i temi dell'Europa, della montagna e dello sport.

### 3.4.2 Motivazioni

Nella passata legislatura è stata potenziata l'**offerta culturale** creando circuiti che valorizzano i siti turistici, il patrimonio storico-artistico e le eccellenze gastronomiche. Sono stati finanziati, in una ottica di rete, progetti per il recupero di chiese, monumenti e musei,. Oltre a interventi di qualificazione degli impianti e all'attività di promozione del turismo invernale, ambientale e sportivo in Appennino, è stata avviata una politica di valorizzazione del patrimonio enogastronomico del territorio, in collaborazione con Slow Food, e delle produzioni di qualità e biologiche.

Valorizzare, semplificare, coordinare: queste le tre parole chiave che caratterizzeranno la nostra azione nella promozione del territorio e delle sue eccellenze e nel settore turistico. Per valorizzare al meglio le diverse occasioni (motori, offerta culturale, ambientale, enogastronomica...), facendole diventare opportunità di crescita sociale ed economica per il territorio, occorre semplificare non solamente le procedure, ma anche gli enti ed i centri di servizio alle attività turistiche; in questo ci deve convincere la logica e non solamente la necessità e l'attuale situazione economica. Occorre infine continuare a coordinare le reti dei beni culturali (Musei, castelli) e le diverse iniziative in grado di attrarre turismo con iniziative di promocommercializzazione che offrano opportunità di occupazione e crescita economica, in particolare in aree rurali e di montagna.

L'**Expo 2015**, con i suoi oltre 20 milioni di visitatori previsti, offrirà una grande occasione al territorio modenese per valorizzare e promuovere il sistema Modena attraverso le sue eccellenze. In particolare si lavorerà sul tema dei motori (ovviamente pensando a Ferrari spa, e in chiave turistica il suo museo, ma al 2015 saranno operativi anche il Museo Casa Natale Enzo Ferrari e l'autodromo di Marzaglia) e sul tema dell'agroalimentare, con particolare riferimento all'aceto balsamico, come espressione ineguagliabile della tradizione e del "saper fare" modenesi. L'intenzione è valorizzare questi due filoni di lavoro per attirare visitatori e turisti, costruendo un progetto di marketing territoriale. Modena parte infatti da posizioni di forza e di esperienza su entrambi i fronti: si pensi, visto il tema a cui sarà dedicata Expo 2015 ("Nutrire il pianeta, energia per la vita"), all'importante patrimonio di relazioni e competenze acquisito nel 2008 con il congresso mondiale del biologico.

Il **turismo** si conferma, anche nell'attuale difficile fase congiunturale, un settore dotato di dinamicità e con prospettive di crescita. La Provincia mantiene importanti deleghe regionali sia in materia di promozione del territorio e di qualificazione del sistema museale e dell'offerta culturale, che di regolamentazione degli operatori e di incentivazione dell'offerta turistica pubblica e privata, dalle strutture ricettive agli impianti di risalita, alle imprese dei servizi che valorizzano l'offerta culturale e ambientale, ai progetti di valorizzazione del sistema motoristico in chiave turistica.

Il turismo sportivo, in forte crescita negli ultimi anni, può essere alimentato attraverso l'integrazione con le iniziative di valorizzazione e promozione turistica del territorio, sulla scorta dei progetti già avviati soprattutto in area appenninica (circuiti bike e romanico, parchi avventura ecc). La qualificazione delle strutture e le iniziative che coniugano la valorizzazione dell'ambiente ad un'idea sostenibile di sviluppo del territorio, così come le manifestazioni sportive di maggiore interesse, alimentano circuiti in grado di qualificare e diversificare l'offerta turistica, incrementando le presenze e allungando la stagione turistica, con una ricaduta economica importante sul territorio.

Continua l'impegno progettuale della Provincia per accedere alle opportunità di finanziamento messe a disposizione dall'Unione Europea nei settori della formazione professionale, del lavoro, dell'agricoltura del sociale, del turismo e della cooperazione internazionale, per valorizzare le potenzialità del nostro territorio nel contesto europeo.

**Politica Promozione territoriale**

	Finalità	denominazione Programma
1	Diffondere ulteriormente la cultura europea anche attraverso la gestione di progetti interregionali	programma n° 474 - Interventi per la promozione del territorio e la qualificazione del sistema turistico
		programma n.° 441 - progetti speciali di promozione del territorio
2	Potenziare la rete dei Punti Europa all'interno delle amministrazioni modenesi per la diffusione della conoscenza delle opportunità di finanziamento europeo nel territorio provinciale.	programma n.° 441 - progetti speciali di promozione del territorio
3	Incentivare le opportunità per i privati nei finanziamenti regionali in particolare per i circuiti "Terra dei motori", "Castelli" e "Appennino".	programma n° 474 - Interventi per la promozione del territorio e la qualificazione del sistema turistico
4	Promuovere e favorire lo sviluppo della progettualità e creatività giovanile, agevolando l'incontro fra produzione, mercato e opportunità formative.	programma n° 473 - cultura
5	Promuovere e incentivare il turismo sportivo, giovanile, familiare, per gli anziani, del week end in montagna	programma n° 474 - Interventi per la promozione del territorio e la qualificazione del sistema turistico
		programma n.° 352 - promozione dell'attività sportiva
6	Promuovere una corretta programmazione dell'impiantistica sportiva.	programma n.° 352 - promozione dell'attività sportiva
7	Qualificare e valorizzare il sistema delle reti culturali sul territorio .	programma n° 474 - Interventi per la promozione del territorio e la qualificazione del sistema turistico
8	Qualificare ulteriormente l'offerta ricettiva e dei servizi.	programma n° 474 - Interventi per la promozione del territorio e la qualificazione del sistema turistico
9	Realizzare in concorso con il sistema locale e in sinergia con i diversi livelli istituzionali e associativi una strategia di marketing che valorizzi identità e vocazioni del territorio come "Terra di motori", il patrimonio agroalimentare, ambientale, culturale, musicale e del bel canto	programma n° 474 - Interventi per la promozione del territorio e la qualificazione del sistema turistico
		programma n.° 402 - direzione generale

		programma n.° 441 - progetti speciali di promozione del territorio
		programma n.° 452 - direzione dell'area economia
10	Supportare le manifestazioni di sport sociale promosse dall'associazionismo territoriale.	programma n.° 352 - promozione dell'attività sportiva
11	Sviluppare la cooperazione territoriale con i paesi dell'Unione europea per diffondere le eccellenze modenesi e creare strategie di sviluppo comuni.	programma n.° 441 - progetti speciali di promozione del territorio
		programma n.° 452 - direzione dell'area economia
12	Valorizzare le opportunità legate ai prodotti enogastronomici in montagna	programma n.° 441 - progetti speciali di promozione del territorio
		programma n.° 471 - valorizzazione della produzione e del territorio rurale

Alla Politica Promozione territoriale contribuiscono anche i seguenti programmi:

n.programma	Descrizione
391	Piani per la salute ed il benessere sociale della popolazione giovanile
395	Cooperazione e relazioni internazionali
440	Presidenza ed organi di indirizzo politico

#### 3.4.4 Risorse umane

Promozione territoriale	B1	
	B3	
	C	
	D1	
	D3	
	DIR. A	
	DIR. S	
Totale Promozione territoriale		

#### 3.4.5 Risorse strumentali da utilizzare

Consistono in componenti hardware (personal computer, stampanti, scanner, plotter) collegate in rete, software in dotazione all'ente, fotocopiatrici, fax, autoveicoli e macchine operatrici assegnate ai servizi coinvolti nella realizzazione dei programmi di questa Politica. Per il dettaglio di ogni servizio si rimanda al Piano Esecutivo di Gestione.

#### 3.4.6 Coerenza con il piano/i regionale/i di settore

Massima coerenza con leggi nazionali, normative comunitarie e nazionali, leggi e piani regionali di settore. Specifici riferimenti ai piani regionali sono riscontrabili nel Piano Esecutivo di Gestione

**3.5 RISORSE CORRENTI ED IN CONTO CAPITALE PER LA  
REALIZZAZIONE DEL PROGRAMMA  
7 - Promozione territoriale**

**ENTRATE**

	<b>Anno 2012</b>	<b>Anno 2013</b>	<b>Anno 2014</b>	<b>Legge di finanziamento e articolo</b>
<b>ENTRATE SPECIFICHE</b>				
• STATO	0,00	0,00	0,00	
• REGIONE	2.194.032,92	1.530.620,00	1.130.620,00	
• PROVINCIA	1.033,00	1.033,00	0,00	
• UNIONE EUROPEA	0,00	0,00	0,00	
• CASSA DD.PP. – CREDITO SPORTIVO – ISTITUTI DI PREVIDENZA	0,00	0,00	0,00	
• ALTRI INDEBITAMENTI (1)	0,00	0,00	0,00	
• ALTRE ENTRATE	1.319.467,00	919.467,00	885.500,00	
<b>TOTALE (A)</b>	<b>3.514.532,92</b>	<b>2.451.120,00</b>	<b>2.016.120,00</b>	
<b>PROVENTI DEI SERVIZI</b>	1.000,00	1.000,00	1.000,00	
<b>TOTALE (B)</b>	<b>1.000,00</b>	<b>1.000,00</b>	<b>1.000,00</b>	
<b>QUOTE DI RISORSE GENERALI</b>	943.502,86	1.051.520,86	1.148.712,86	
<b>TOTALE (C)</b>	<b>943.502,86</b>	<b>1.051.520,86</b>	<b>1.148.712,86</b>	
<b>TOTALE GENERALE (A+B+C)</b>	<b>4.459.035,78</b>	<b>3.503.640,86</b>	<b>3.165.832,86</b>	

(1): Prestiti da istituti privati, ricorso al credito ordinario, prestiti obbligazionari e simili.

## PROGRAMMA 8: Politica Salute e sicurezza

### 3.4.1 Descrizione

Questo programma è riferito ai temi delle linee di mandato relativi alla famiglia, l'immigrazione, le pari opportunità, la salute ed il welfare, la sicurezza sociale, l'associazionismo.

### 3.4.2 Motivazioni

Il **sistema integrato dei servizi per la salute e il benessere**, fondato sui principi dell'universalismo, dell'equità e della solidarietà è l'asse fondamentale di interventi per i prossimi anni. Attraverso la realizzazione del "Piano di zona distrettuale per la salute e per il benessere sociale" proseguirà l'attività di rilevazione e di monitoraggio dei bisogni socio-assistenziali del territorio curata dall'Osservatorio provinciale delle politiche sociali. Continuerà l'adeguamento degli strumenti e dei programmi provinciali di tutela e accoglienza per l'infanzia e l'adolescenza e per l'integrazione dei cittadini stranieri immigrati, anche in presenza di una ulteriore forte riduzione dei trasferimenti finalizzati al sostegno delle politiche sociali. Nell'ambito del fenomeno migratorio che continua a riguardare in modo crescente il territorio provinciale, la Provincia assicurerà l'impegno a garantire pari opportunità e qualità di servizi ai cittadini stranieri e a promuovere l'acquisizione e la consapevolezza dei diritti e dei doveri da parte degli immigrati.

Proseguirà il sostegno al percorso di attuazione del **Piano Attuativo Locale 2011-2014**, nell'ambito della Conferenza Territoriale Socio Sanitaria (CTSS), per consolidare la struttura a rete come punto di forza e di qualità di tutto il territorio, con due punti di alta eccellenza quali il Policlinico universitario e l'ospedale di Baggiovara che devono lavorare in una più stretta integrazione.

La Provincia contribuisce a valorizzare, promuovere e favorire la partecipazione del **Terzo Settore** per lo svolgimento di attività di interesse generale. In particolare nell'ambito delle politiche sociali, contribuisce a favorire la partecipazione dei soggetti privati non-profit alla costruzione del sistema sociale e sanitario, che si sviluppa dal momento della programmazione a quelli successivi della progettazione, dell'erogazione dei servizi e degli interventi sociali, anche attraverso momenti di raccordo con la Conferenza Territoriale Socio Sanitaria.

Dal sostegno economico per il diritto allo studio - attraverso l'erogazione di borse di studio, libri gratuiti e sussidi - all'integrazione lavorativa dei soggetti svantaggiati, dalla programmazione di politiche sanitarie che mettano in campo un'offerta capillare di servizi al coordinamento di interventi tesi a ridurre gli effetti della crisi economica sui bilanci familiari, al sostegno al diritto alla casa e all'offerta di edilizia residenziale per l'affitto a condizioni più favorevoli, al centro delle politiche messe in campo dalla Provincia c'è sempre la **famiglia**, con una particolare attenzione ai nuclei numerosi, alle famiglie monoreddito, alle donne che lavorano e agli anziani. Sono stati finanziati progetti che favoriscono la flessibilità negli orari di lavoro nelle aziende. Le politiche per favorire la partecipazione femminile al mercato del lavoro e, più in generale, allo svolgimento di un ruolo attivo nella società hanno attraversato in modo trasversale tutte le azioni svolte dalla Provincia. Sono stati adottati Piani strategici per prevenire e contrastare la violenza alle donne e favorire l'integrazione delle donne immigrate, quale perno fondamentale per l'integrazione di tutto il nucleo familiare.

Per quanto concerne l'area dedicata alla promozione e alla diffusione dello **sport** la maggiore finalizzazione e selezione delle attività, richiesta dall'attuale situazione economica, porta a concentrare l'azione di coordinamento e supporto della Provincia verso obiettivi con una prevalente attenzione rivolta agli aspetti di carattere sociale e della salute, promuovendo le iniziative a prevalente carattere giovanile e non competitivo, prevenendo il rischio di abbandono e sviluppando la pratica sportiva per uno stile di vita sano e momento di integrazione tra culture e generi differenti, sostenendo l'attività sportiva dei diversamente abili.

## Politica Salute e sicurezza

	Finalità	denominazione Programma
1	Coinvolgere gli istituti di credito locali in azioni di supporto per quanto riguarda il microcredito e i mutui per la casa.	programma n° 461 - programmazione sociale
2	Coinvolgere il mondo delle imprese in una compartecipazione alle politiche di welfare rivolte ai lavoratori stranieri.	programma n.° 461 - programmazione sociale
3	Coinvolgere parti sociali, imprese, banche, fondazioni a contribuire a progetti di housing sociale e case per i lavoratori le famiglie in difficoltà	programma n.° 382 - politiche abitative ed edilizia
4	Consolidare la struttura a rete come punto di forza e di qualità di tutto il territorio, con due punti di alta eccellenza quali il Policlinico universitario e l'ospedale di Baggiovara che devono lavorare in una più stretta integrazione.	programma n° 440 - presidenza ed organi di indirizzo politico
5	Continuare e rafforzare le azioni del Piano Strategico contro la violenza alle donne al fine di diminuire e prevenire il fenomeno.	programma n.° 398 - politiche di genere
6	Contribuire all'adozione di scelte urbanistiche che consentano processi di integrazione culturale e sociale e di riqualificazione di punti particolarmente degradati.	programma n° 380 attuazione ed adeguamento del PTCP e sue varianti
7	Favorire il diritto alla casa per giovani coppie, anziani e famiglie con disabili.	programma n.° 382 - politiche abitative ed edilizia
8	Favorire l'avvicinamento dei giovani alle attività di volontariato.	programma n° 391 - piani per la salute ed il benessere sociale della popolazione giovanile
9	Favorire l'integrazione fra politiche sanitarie e sociali.	programma n.° 461 - programmazione sociale
10	Monitorare l'evoluzione della composizione familiare.	programma n° 153 - sistema informativo statistico
11	Orientare e qualificare i flussi migratori verso le effettive necessità dello sviluppo locale.	programma n.° 461 - programmazione sociale
12	Potenziare i progetti di alfabetizzazione e conoscenza della lingua e della cultura italiana.	programma n.° 394 - direzione area welfare
		programma n.° 461 - programmazione sociale
13	Promuovere approfondimenti sugli aspetti sanitari della popolazione straniera e sul lavoro nero.	programma n° 392 sicurezza sul lavoro
14	Promuovere iniziative che favoriscano la conciliazione tra tempi di lavoro e tempi di vita familiare.	programma n° 463 - interventi sul mercato del lavoro a sostegno dell'occupazione
15	Promuovere la cultura del volontariato.	programma n.° 389 - non profit

		programma n° 395 - cooperazione e relazioni internazionali
16	Promuovere l'attività fisica e una condotta di vita sana dei disabili.	programma n.° 352 - promozione dell'attività sportiva
17	Promuovere un percorso di sviluppo e qualificazione di tutti i soggetti del terzo settore.	programma n.° 389 - non profit
18	Promuovere l'attività sportiva come veicolo di ricerca di salute e benessere.	programma n.° 352 - promozione dell'attività sportiva
19	Sostenere in via prioritaria le forme di volontariato a supporto di funzioni di particolare interesse sociale.	programma n.° 389 - non profit
		programma n° 395 - cooperazione e relazioni internazionali
20	Sostenere le famiglie in una fase di recessione economica (sostegno ai redditi) Diritto allo Studio e integrazione	programma n.° 460 - istruzione
21	Sostenere progetti di flessibilità dell'orario di lavoro che consentano di venire incontro alle esigenze educative e di cura delle famiglie.	programma n° 463 - interventi sul mercato del lavoro a sostegno dell'occupazione
22	Stimolare il mondo delle imprese ad adottare politiche di conciliazione tra vita lavorativa e vita familiare.	programma n°463 - interventi sul mercato del lavoro a sostegno dell'occupazione
		programma n° 475 - pianificazione, programmazione, comunicazione e gestione interventi per lo sviluppo economico locale
23	Stimolare interventi a sostegno di famiglie alle quali temporaneamente si riduce il reddito.	programma n° 475 - pianificazione, programmazione, comunicazione e gestione interventi per lo sviluppo economico locale
24	Sviluppare le politiche e le azioni del Piano Strategico per l'integrazione delle donne immigrate, superare la condizione di emarginazione e discriminazione che spesso vivono le donne immigrate.	programma n.° 398 - politiche di genere
		programma n.° 461 - programmazione sociale

Alla Politica Salute e sicurezza contribuiscono anche i seguenti programmi:

n.programma	Descrizione
410	Piani per la salute ed il benessere sociale
440	Presidenza ed organi di indirizzo politico
462	Servizi per l'impiego

### 3.4.4 Risorse umane

Salute e sicurezza	B1	
	B3	
	C	
	D1	
	D3	
	DIR. A	
	DIR. S	
Totale Salute e sicurezza		

### 3.4.5 Risorse strumentali da utilizzare

Consistono in componenti hardware (personal computer, stampanti, scanner, plotter) collegate in rete, software in dotazione all'ente, fotocopiatrici, fax, autoveicoli e macchine operatrici assegnate ai servizi coinvolti nella realizzazione dei programmi di questa Politica. Per il dettaglio di ogni servizio si rimanda al Piano Esecutivo di Gestione.

### 3.4.6 Coerenza con il piano/i regionale/i di settore

Massima coerenza con leggi nazionali, normative comunitarie e nazionali, leggi e piani regionali di settore. Specifici riferimenti ai piani regionali sono riscontrabili nel Piano Esecutivo di Gestione.



### 3.5 RISORSE CORRENTI ED IN CONTO CAPITALE PER LA REALIZZAZIONE DEL PROGRAMMA

#### 8 - Salute e sicurezza

#### ENTRATE

	Anno 2012	Anno 2013	Anno 2014	Legge di finanziamento e articolo
ENTRATE SPECIFICHE				
• STATO	0,00	0,00	0,00	
• REGIONE	204.284,58	204.284,58	204.284,58	
• PROVINCIA	0,00	0,00	0,00	
• UNIONE EUROPEA	0,00	0,00	0,00	
• CASSA DD.PP. – CREDITO SPORTIVO – ISTITUTI DI PREVIDENZA	0,00	0,00	0,00	
• ALTRI INDEBITAMENTI (1)	0,00	0,00	0,00	
• ALTRE ENTRATE	0,00	25.000,00	0,00	
TOTALE (A)	204.284,58	229.284,58	204.284,58	
PROVENTI DEI SERVIZI	0,00	0,00	0,00	
TOTALE (B)	0,00	0,00	0,00	
QUOTE DI RISORSE GENERALI	455.480,81	447.856,81	437.820,81	
TOTALE (C)	455.480,81	447.856,81	437.820,81	
TOTALE GENERALE (A+B+C)	659.765,39	677.141,39	642.105,39	

(1): Prestiti da istituti privati, ricorso al credito ordinario, prestiti obbligazionari e simili.

### 3.6 – SPESA PREVISTA PER LA REALIZZAZIONE DEL PROGRAMMA

#### IMPIEGHI

Cod Pr.	Anno 2012										Anno 2013										Anno 2014									
	Spesa Corrente					V% sul totale spese finali tit.I e II	Totale (a+b+c)	Spesa Corrente					V% sul totale spese finali tit.I e II	Totale (a+b+c)	Spesa Corrente					V% sul totale spese finali tit.I e II	Totale (a+b+c)	Spesa per investimento								
	Consolidata		di Sviluppo					Consolidata		di Sviluppo					Consolidata		di Sviluppo					Consolidata		di Sviluppo						
	entità (a)	% su tot.	entità (b)	% su tot.	entità (c)			% su tot.	entità (a)	% su tot.	entità (b)	% su tot.			entità (c)	% su tot.	entità (a)	% su tot.	entità (b)			% su tot.	entità (c)	% su tot.	entità (c)	% su tot.				
1	4.652.627,49	48,85	1.336.639,97	13,17	4.158.537,37	40,98	10.147.804,83	8,69	3.447.501,37	52,72	1.296.640,00	19,83	1.794.844,70	27,45	6.538.986,07	5,50	3.402.668,04	51,45	1.296.640,00	19,60	1.914.844,70	28,95	6.614.152,74	50,4						
2	3.302.272,12	68,80	137.500,00	2,86	1.359.932,49	28,33	4.799.704,61	4,11	3.223.838,19	79,97	98.100,00	2,43	709.500,00	17,60	4.031.438,19	3,39	3.222.933,19	80,08	92.100,00	2,29	709.500,00	17,63	4.024.533,19	30,7						
3	28.477.094,69	68,72	780.656,80	1,88	12.184.500,00	29,40	41.442.251,49	35,47	28.749.990,03	68,77	811.863,24	1,94	12.244.000,00	29,29	41.805.853,27	35,15	28.809.570,85	68,87	757.967,46	1,81	12.263.000,00	29,32	41.830.538,31	31,89						
4	16.616.452,55	77,37	187.600,00	0,87	4.672.500,00	21,76	21.476.552,55	18,38	16.931.684,55	75,11	187.600,00	0,83	5.422.500,00	24,06	22.541.784,55	18,95	16.807.857,55	87,42	187.600,00	0,98	2.231.500,00	11,61	19.226.957,55	14,66						
5	15.401.337,41	99,92	12.800,00	0,08	0,00	0,00	15.414.137,41	13,19	14.597.717,41	99,91	12.800,00	0,09	0,00	0,00	14.610.517,41	12,28	14.597.717,41	99,91	12.800,00	0,09	0,00	0,00	14.610.517,41	11,14						
6	8.378.431,65	45,45	1.092.700,00	5,93	8.964.720,00	48,63	18.435.851,65	15,78	7.690.802,65	30,47	1.092.700,00	4,33	16.457.720,00	65,20	25.241.222,65	21,22	7.190.411,94	17,51	1.092.700,00	2,66	32.771.720,00	79,82	41.054.831,94	31,30						
7	2.136.622,86	47,92	349.000,00	7,83	1.973.412,92	44,26	4.459.035,78	3,82	1.933.140,86	55,18	350.500,00	10,00	1.220.000,00	34,82	3.503.640,86	2,95	1.895.332,86	59,87	350.500,00	11,07	920.000,00	29,06	3.165.832,86	2,41						
8	566.865,39	85,92	92.900,00	14,08	0,00	0,00	659.765,39	0,56	580.741,39	85,76	96.400,00	14,24	0,00	0,00	677.141,39	0,57	554.705,39	86,39	87.400,00	13,61	0,00	0,00	642.105,39	0,49						
Totale	79.531.704,16	68,07	3.989.796,77	3,41	33.313.602,78	28,51	116.835.103,71	100,00	77.155.416,45	64,86	3.946.603,24	3,32	37.848.564,70	31,82	118.950.384,39	100,00	76.481.197,23	58,31	3.877.707,46	2,96	50.810.564,70	38,74	131.169.469,39	100,00						

Il quadro 3.7 "Descrizione del progetto" è incluso nel quadro 3.4

La tabella 3.8 "Spesa prevista per la realizzazione del progetto" è inclusa nella tabella 3.6

### 3.9 – RIEPILOGO PROGRAMMI PER FONTI DI FINANZIAMENTO

Denominazione del programma	Previsione pluriennale di spesa			FONTI DI FINANZIAMENTO (Totale della previsione pluriennale)									
	Anno di competenza	I° Anno success.	II° Anno success.	Legge di finanziamento e regolamento UE (estremi)		Stato	Regione	Provincia	UE	Cassa DD.PP + Cr.Sp. + Ist. Prev.	Altri indebitamenti	Altre entrate	
				finanziamento e regolamento UE	(estremi)								
1 - Ambiente e territorio	10.147.804,83	6.538.986,07	6.614.152,74			0,00	4.237.507,12	0,00	0,00	420.000,00	0,00	5.056.792,78	
2 - Economia	4.799.704,61	4.031.438,19	4.024.533,19			0,00	3.257.809,92	0,00	745.863,50	0,00	0,00	193.384,00	
3 - Efficienza semplificazione e trasparenza	41.442.251,49	41.805.853,27	41.830.538,31			0,00	4.551.500,00	0,00	0,00	0,00	0,00	261.440.000,37	
4 - Istruzione	21.476.552,55	22.541.784,55	19.226.957,55			0,00	16.155.000,00	0,00	0,00	150.000,00	0,00	570.000,00	
5 - Lavoro e formazione	15.414.137,41	14.610.517,41	14.610.517,41			0,00	37.633.994,98	0,00	0,00	0,00	0,00	0,00	
6 - Mobilità	18.435.851,65	25.241.222,65	41.054.831,94			0,00	33.017.000,00	0,00	0,00	5.130.000,00	0,00	7.598.000,00	
7 - Promozione territoriale	4.459.035,78	3.503.640,86	3.165.832,86			0,00	4.855.272,92	2.066,00	0,00	0,00	0,00	3.124.434,00	
8 - Salute e sicurezza	659.765,39	677.141,39	642.105,39			0,00	612.853,74	0,00	0,00	0,00	0,00	25.000,00	
- Totali	116.835.103,71	118.950.584,39	131.169.469,39			0,00	104.320.938,68	2.066,00	745.863,50	5.700.000,00	0,00	278.007.611,15	
- Totali	660.254,82	609.421,48	608.588,15			0,00	1.556.064,45	0,00	0,00	0,00	0,00	666.300,00	

**3.10 – Elenco dei programmi per i quali si prevede il ricorso a incarichi,  
collaborazioni e consulenze  
come previsto dall'art.46 della Legge n. 133/2008**

**Anno 2012**

Limiti di spesa per incarichi e collaborazioni per Aree (in migliaia di euro)

<i>Area</i>	€
Area 1) Presidenza e Direzione generale	20
Area 2) Risorse umane	30
Area 3) Finanziario	10
Area 5) Territorio e ambiente	1.000
Area 6) Lavori Pubblici	60
Area 7) Economia	240
Area 8) Welfare	80
<b>Totale</b>	<b>1.440</b>

**I precedenti limiti di spesa per aree comprendono:**

- gli incarichi finanziati in tutto o in parte da risorse esterne (fondi europei o statali, di altri enti locali, di privati). Dal 2009 solo un terzo della spesa è finanziata con risorse proprie della Provincia.

**I precedenti limiti di spesa per aree non comprendono:**

- gli incarichi tecnici conferiti dall'area LL.PP. ai sensi del D.Lgs 163/2006  
- gli incarichi di tipo occasionale (ad es. docenze) inferiori ai 5.000 euro netti.

Gli incarichi tecnici dell'Area Lavori Pubblici (se non connessi ad una singola opera pubblica) e gli incarichi occasionali concorrono tuttavia al rispetto del limite complessivo relativo a spese per incarichi, collaborazioni e consulenze, fissato nella misura del 5% delle spese di parte corrente del bilancio di previsione 2012 della Provincia di Modena.

## **SEZIONE 4**

### **STATO DI ATTUAZIONE DEI PROGRAMMI DELIBERATI NEGLI ANNI PRECEDENTI E CONSIDERAZIONI SULLO STATO DI ATTUAZIONE**

**4.1 - ELENCO DELLE OPERE PUBBLICHE FINANZIATE NEGLI ANNI PRECEDENTI E NON REALIZZATE  
(IN TUTTO O IN PARTE)**

Descrizione e Finanziamento dell'Opera	Codice funzione e servizio	Anno di impegno fondi	Importo	
			Totale	Già liquidato
SP.40 V Stralcio Sistemazione. Bop. n. 453	2060101	1999	774.685,35	774.271,71
Nuovo Ponte Bacchello. Convenzione. Mutuo Cassa .Imp.L.77/95	2060101	1999	956.478,18	952.690,60
Nuovo Ponte Bacchello. Convenzione. Imp.L.77/95. Mutuo Cassa+E. Pr di solitera.	2060101	1999	568.102,59	565.367,65
Itinerario ciclabile e pedonale sul fiume secchia(Ponte alto 7 Rupe Pescale).Progetto definitivo.Quota Provincia MutuoRolo.Imp.L.77/95	2070601	1999	186.879,93	186.416,26
ITI Volta di Sassuolo-2^ stralcio-Perizia di variante suppletiva-Mutuo Cassa 490	2020101	2000	309.874,14	132.959,56
POLO SCOLASTICO DI PAVULLO - AMPLIAMENTO DELL'I.P.S.I.A. CORNI. PROGETTO DEFIN. Mutuo Cassa 505.	2020101	2001	489.842,01	476.962,06
Progettazione esecutiva lotto Pozza-Ergastolo della variante alla S.S. 569 Vignolese, completamento strada Pedemontana-Ingegneri Riuniti Srl	2060101	2001	206.582,76	196.883,24
SP 32 DI FRASSINORO. LAVORI DI COSTRUZIONE DI MURO DI CONTRORIVA NEL CENTRO ABITATO DI MONTEFIORINO. ANNO 2001. APPROVAZIONE PROGETTO ESECUT	2060101	2001	154.937,07	154.920,99
ADEGUAMENTO MANUFATTI - KM. 4+300 IN LOCALITA' SEGHERIA BARBIERI KM. 8+100.	2060101	2001	258.228,45	254.611,09
Impegno contabile 2001 per pedemontana. F.di reg.li	2060101	2001	103.291,38	0,00
INTERVENTI STRAORDINARI URGENTI RICOMPRESI NEL PIANO DI CUI ALL'ART. 1 DELL'ORDINANZA MINISTERIALE N. 3090/2000 E SUCCESSIVE MODIFICHE E IN	2060101	2002	268.557,00	268.408,13
VARIANTE PEDEMONTANA ALLE SP. 467 - SP. 569 NEL TRATTO FIORANO SPILAMBERTO. PROGETTO PREL. Trier	2060101	2002	5.681.000,00	5.661.786,04
PONTE GUERRO - KM. 15+150 SPILAMBERTO E CASTELVETRO. F.di REg.li	2060101	2002	806.149,00	799.576,48
S.P. N. 22 DI SANT'ANTONIO. CONSOLIDAMENTO FRANA AL KM. 12+400 IN COMUNE DI PAVULO.Progetto esecutivo.Prenotazione.E.pr.+F.di REg.li	2060101	2002	258.228,00	258.072,63
SP. 32 -TRATTO "CASA GIGLI" - PIETRAVOLTA in Montefiorino e Frassinoro. PROGETTO ESECUTIVO. Fondi "Patto"	2060101	2002	1.652.650,00	1.650.508,33
S.P. 35 - ALLARGAMENTO DAL. KM. 4+150 AL. KM. 4+900. (Case Cerbiani) - PROGETTO ESECUTIVO. Prenotazione. E.pr.	2060101	2002	754.000,00	753.950,80
Impegno contabile 2002 per polo scolast.Sassuolo	2020101	2002	97.630,07	87.679,49
AMPLIAMENTO I.T.C. CAVAZZI - L.S. SORBELLI - I.T.I. MARCONI. NUOVO PROGETTO PRELIMINARE .Mutuo Unicredit 541	2020101	2003	716.974,27	716.130,32
POLO SCOL. PAVULLO. AMPLIAMENTO. NUOVO PROGETTO PRELIMINARE. Contr. Pavullo.	2020101	2003	716.974,27	677.894,28
SP. 4 DIRAMAZIONE PER TORRE- NUOVO PONTE SUL PANARO IN COMUNE DI MARANO E SAVIGNANO. e.pr.	2060101	2003	100.000,00	86.576,67

Descrizione e Finanziamento dell'Opera	Codice funzione e servizio	Anno di impegno fondi	Importo	
			Totale	Già liquidato
FINANZIAMENTO PROGETTO " PERCORSO NATURA DEL FIUME PANARO"	2010101	2003	350.000,00	332.400,98
PROGETTO "PERCORSO NATURA SUL TORRENTE TIEPIDO".	2010101	2003	900.000,00	664.337,01
S.P. 1 - Messa in sicurezza dal KM. 0+000 AL 1+350 IN Ravarino 1' Stralcio + quota 2' stralcio - Convenzione con Crevalcore.Mutuo Cassa 562	2060101	2003	1.032.913,80	967.887,46
S.P. 23 KM. 5+850 - Consolidamento Ponte sul Rossenna - Loc.Talbignano di Polinago - Mutuo Cassa 562	2060101	2003	1.300.000,00	1.180.272,22
Sp. 28 - ALLARGAMENTO E RIPARAZIONE DI MANUFATTI FRA LAMA MOCOGNO E VITRIOLA. PROGETTO DEFINITIVO. Mutuo 562	2060101	2003	450.000,00	446.995,34
"PERCORSO NATURA DEL FIUME PANARO". IV. STRALCIO. PROGETTO DEFINITIVO.Mutuo	2070601	2003	287.000,00	282.346,44
S.P.467 - Km. 20,750 - Ricostruzione briglie sul Secchia. Pile 6 e 7. Finanz.Anas. Impegno contabile 2003	2060101	2003	5.498.396,53	251.834,22
Recupero e valorizzazione fascia fluviale Secchia. Da Sassuolo a Rupe del Pescale.	2010101	2004	822.000,00	757.021,47
Sp. 467 - Pedemontana. Collegamento Modena/Sassuolo. Convenzione. Finanziam. Anas.	2060101	2004	31.487.506,97	31.487.406,97
Sp. 569 di Vignola - Variante Nuovo Ponte di Vignola. Convenzione.Finanziam. Anas.	2060101	2004	17.330.361,78	17.310.473,45
Sp. 255 San Matteo Decima - Variante all'abitato di Nonantola. Prog.Definitivo - Convenzione. Finanz. Anas.	2060101	2004	18.244.919,30	17.060.418,97
VARIANTE ALLE SP. 467 - SP. 569 - TRATTO FIORANO - SPILAMBERTO. 3^ STRALCIO: DA ERGAstolo a .S.Eusebio.Prog.Esec. Fondi Trier	2060101	2004	7.746.900,00	5.713.252,97
ROTATORIA FRA LA SP. 1, LA SP. 568 E LA STRADA COMUNALE RUGGINENTA.	2060101	2004	850.000,00	760.217,32
Miglioramento della sicurezza stradale.Prog.Defin. Quota parte con az.3386/1 F.di Reg.li.	2060101	2004	425.000,00	421.677,32
Miglioramento della sicurezza stradale.Quotaparte con Az. 2694. Bop 587	2060101	2004	1.550.000,00	1.542.458,21
Impegno contabile 2004. Anas + Finale.	2060101	2004	260.810,74	257.439,76
Sp. 569 - Nuovo Ponte di Vignola - Ulteriori lavori sul cantiere. Finanz.Anas	2060101	2004	340.000,00	339.467,55
Sp. 569 - Nuovo Ponte di Vignola - Disponibilità per ulteriori acquisizione di terreni. Finanz.Anas	2060101	2004	524.419,41	523.074,17
Sp. 467 - Tratto Fiorano Sassuolo- Rotatoria Sp.467/Via Regina Pacis - Prog.Defin. - Fin.Anas	2060101	2004	1.450.000,00	927.917,65
Sp. 467 - Tratto Fiorano Sassuolo - Rizezionamento a 4 corsie Tangenziale S.E./Mo-Fiorano-Sassuolo.Pr.Esec.-Fin.Anas	2060101	2004	3.300.000,00	3.285.018,07
Sp. 467 - Tratto Fiorano Sassuolo - Rotatoria Sp.467/Tangenziale S.E. - Altre Spese e costi amministrativi - F.di Anas	2060101	2004	1.260.000,00	1.258.020,00
Sp. 569 - Variante Generale - Aumento del quadro economico - Prenotazione - F.di Anas	2060101	2004	15.082.262,11	13.758.513,96
Valorizz.Secchia - Sassuolo/Rupe Pescale - Passerella ciclopedo tra Sassuolo,Casalgrande e Castellarano - Finanz.Fond.C.R.	2010101	2004	252.000,00	245.623,02
Sp.467 - Tratto Fiorano Sassuolo -Risezionam. a 4 corsie Tangenz.S.E./Mo-Fiorano-Sassuolo. Pr.Esec.F.di Anas	2060101	2004	450.000,00	448.555,00
Sp.467 - Tratto Fiorano-Sassuolo - Risezionam.a 4 corsie Tang.SE/Mo - Fiorano-Sassuolo- Pr.Esec- F.di Anas	2060101	2004	1.450.000,00	1.449.999,67

Descrizione e Finanziamento dell'Opera	Codice funzione e servizio	Anno di impegno fondi	Importo	
			Totale	Già liquidato
Sp.467 - Risez.a 4 corsie Sp16(Ghiarola Vecchai) e colleg.Mo-Sassuolo in Fiorano - Prog.Defin.F.di Anas	2060101	2004	136.628,00	35.877,20
Sp. 255 - Accantonamento per 2' Lotto variante di Nonantola	2060101	2004	6.800.000,00	-1.177.532,91
Sp.255 - Lavori complem. Incrocio Via Fossa Signora/San Lorenzo - Pr.Esec. - Fin.Anas	2060101	2004	50.000,00	32.449,69
Percorso Natua Panaro. Completamento e M.S. - Quota Comuni.	2070601	2005	475.000,00	316.978,91
SP. 1 - Messa in sicurezza dal Km.0 al Km. 1,350 in Ravarino - 2' stralcio - Quota ulteriori spese. Convenz. con Crevalcore - Bop 594	2060101	2005	120.000,00	108.976,62
Percorso Natura Torrente Tiepido - Prog.Definit.- Quota Comuni.	2070601	2005	395.000,00	312.092,38
Consolidamneto Ponte Rio Re in Montecreto Km. 49,5 - Bop n. 603	2060101	2005	650.000,00	621.968,14
Varianti all'ampliam. del Polo Scol. - Maggiori spese in aumento a progetto di Det.798/03 e 1250/04. Mutuo n.602	2020101	2005	600.000,00	582.916,18
Impegno contabile 2005. F.di Reg.li + Bop 603	2020101	2005	334.000,00	294.868,01
Miglioramento e riqualificazione Percorso natura Secchia - Sassuolo Rupe del Pescale.Quota da Sassuolo	2070601	2006	138.400,00	136.525,78
Lavori di ripristino locali della Parrocchia G.Giovanni, ora in affitto per il Formiggini.Bop 605.	2020101	2006	50.000,00	0,00
S.P. 324 Km. 72,4 - Carreggiata e muro di controriva - Pr.Def.in linea Tecnica. Bop 609	2060101	2006	132.000,00	62.585,00
Varianti alle Sp.467 e 569 - 4' Stralcio 1' Lotto. Ponte Tiepido Via Montanara. Prog.Defin.F.di Reg.li Intervento MO4A.	2060101	2006	5.000.000,00	2.315.707,04
Ampliamento - Progetto Definit. 1' stralcio. Bop 609	2020101	2006	2.600.000,00	2.327.798,68
Sp.23 Km.5,850 - Consolidamento Ponte sul Rossena - Loc.Talbignano - Aggiornamento quadro economico. Bop 609	2060101	2006	150.000,00	69.722,32
Sp.1/Sp.568/Rugginenta in Ravarino - Rotatoria - III Stralcio.Ulteriore spesa.Bop 609	2060101	2006	70.000,00	69.174,36
Percorso ciclopedo Panaro- 1'stralcio 1'Lotto - Da Ponte S.Ambrogio a PontefS. Quota da CAstelfranco	2070601	2006	130.000,00	109.949,97
Sp.16 - Km.19,44 - Impalcato Ponte Sul Panaro - Prog.Esec. - Bop 609	2060101	2006	50.000,00	49.999,65
Sp. 19 - Consolidamento del Ponte sul Torrente Pescarolo e nuovo ponte - 2' Fase - Bop 609	2060101	2006	350.000,00	286.403,68
Progetti di cooperazione internazionale allo sviluppo - Anno 2006. Quota parte.	2010101	2006	150.000,00	136.700,00
Prenotazione per futuro reinvestimento - Lett.Patrim. Prot. n. del 05/12/06	2010501	2006	1.002.394,98	20.552,66
Spilamberto - Contributo alla spesa - Giunta Com. 101 del 11/10/2004	2060101	2006	150.000,00	51.000,00
Modena - Contributo alla spesa - Determ. Com. Prot. 117837 del 13/09/06	2060101	2006	550.000,00	0,00
Sottopasso ciclopedo in Rio Secco - Convenzione con i comuni - Quota Comuni.	2060101	2006	220.000,00	204.898,09
Quota Camposanto come da Lett.del Comune del 11/01/07	2060101	2006	200.000,00	0,00
Assegnazione fondi regionali con D.C.REG. 1666/06 e D.G.R. 1128/07	2060101	2006	3.800.000,00	2.632.824,10



Descrizione e Finanziamento dell'Opera	Codice funzione e servizio	Anno di impegno fondi	Importo	
			Totale	Già liquidato
Sp. 623 - Rotatoria Sp.623/Tacchini/Rangoni in Spilamberto - Convenzione - Quota provincia	2060101	2006	51.000,00	2.952,00
Sp.5/568 - Progetto esecutivo complementare - DCRER 166/06 E DGRER 1128/07 - F.di reG.II	2060101	2006	259.050,00	225,00
Ipsia Ferrari - Adeguamento sismico e ampliamento - 2' Stralcio - Prog.Esec. Fin.da Fondaz.C.R.	2010101	2007	1.250.000,00	1.249.648,93
Sp.623/25 Sstemazione incrocio del Crociale a Zocca - Pr.esec. - Bop n. 614	2060101	2007	410.000,00	409.199,13
Sp.8 - Diramazione Rolo - Ripristino Ponte Garbese - Bop n.614	2060101	2007	250.000,00	241.244,80
Man.Straord. per redistribuz.spazi interni e sistem. area cortiliva - Bop n.614	2020101	2007	100.000,00	89.036,01
Itas Selmi - Fornitura e posa in opera di prefabbricati per aule scolastiche - Bop 615	2020101	2007	200.000,00	199.560,00
Sp. 4 - Variante di Marano - Prog.Def. - 1' e 2' Stralcio - Bop 615	2060101	2007	1.200.000,00	961.657,04
Ist. "Venturi" - Miglioramento sismico - Indagini conoscitive e progett. defiin/esecutiva - Incarico Studio Coo.pro.con - Mutuo da contrarre	2020101	2007	55.998,00	0,00
Istit. Venturi di Modena- Miglior. sismico- progetto definitivo - Mutuo da contrarre	2020101	2007	605.494,25	0,00
Valorizz.Secchia - Sassuolo/Rupe Pescale - Passerella ciclopedo tra Sassuolo, Casalgrande e Castellarano.Prog.Esec.	2070601	2007	408.000,00	402.575,88
Impegno contabile - REinv.Patrim.	2010501	2007	85.293,00	0,00
Iti Volta - OPere varie per serramenti ,frangisole e palestra - Bop 618	2020101	2007	50.000,00	47.828,42
Impegno contabile - Anno 2007 - F.di Reg.II - D.C.REg.le 97/2007	2060101	2007	200.000,00	0,00
Impegno contabile - Anno 2007 - Av. e E.pr.	2020101	2007	109.055,36	107.890,21
Impegno contabile - Anno 2007 - E.pr. e Rein.v.P.	2010501	2007	64.902,20	62.706,20
Impegno contabile - Anno 2007 - Bop 614	2060101	2007	70.620,22	0,00
Impegno contabile - Anno 2007 - E.pr.	2060101	2007	173.946,40	173.502,40
Pedemontana Sp.467/569 - Tratto Fiorano Spilamberto 2' stralcio- Maggiori Lavori -	2060101	2007	324.192,00	323.786,02
Impegno contabile - Anno 2007 - REinvest.Patrim.	2010501	2007	230.316,53	0,00
Impegno contabile - Anno 2007 - Tri Rer	2060101	2007	4.000.000,00	3.933.307,00
Sp.324 - Potenziam.Alto Frignano - 1' Lotto - Comune di Fanano - F.di Trirer	2060101	2007	587.838,96	0,00
Sp.324 - Potenziam.Alto Frignano - 2' Lotto - Comuni di Sestola e Montecreto - F.di Trirer	2060101	2007	1.008.091,31	187.132,50
Sp. 324 - Potenziam.Alto Frignano - 3' Lotto - Comune di Riolutano - F.di Trirer	2060101	2007	1.034.210,42	548.868,21
Sp.324 - Potenziam.Alto Frignano - 4' Lotto Comuni di Riolutano Pievepelago Frassinoro - F.di Trirer	2060101	2007	1.209.074,11	12.183,00
Ist.Cattaneo di Modena - Ampliamento - Prog.Esec. - 1' Stralcio - Bop n.623	2020101	2008	1.410.000,00	1.253.129,51
Fondi per la Caserma Fanti - Lett.prot.47597 del 5/5/08 Dir.Gen.	2010201	2008	309.000,00	300.000,00

Descrizione e Finanziamento dell'Opera	Codice funzione e servizio	Anno di impegno fondi	Importo	
			Totale	Già liquidato
Irc Paradisi - Nuova vetrata palestra - Bop n.623	2020101	2008	91.000,00	83.570,76
Iti Selmi - Basamento per prefabbricato - Prog.Esec. - Mutuo n.621	2020101	2008	60.000,00	59.030,00
Sp. 27 Consolidam.stradale al km.4,250 Bivio Iddiano - Pr.esec. - Bop n.623	2060101	2008	100.000,00	98.349,38
Sp.4 - Variante di Marano - Opere urgenti di difesa spondale - I' Stralcio Prog.Esec.- Bop 624	2060101	2008	200.000,00	181.703,93
Sp. 255 - Realizzazione giunti dilatazione viadotto Panaro Loc.Navicello-Prog.Esec. - Bop 624	2060101	2008	130.000,00	120.151,46
Sp.324 - Intervento urgente ricostruzione ponticello Km.28,650 - Pr.Def. - Bop 624	2060101	2008	210.000,00	191.252,71
Sp. 23 - Consolidamento strada Km.3,170 e Km. 10,735 - Prog.Def. - Bop 624	2060101	2008	135.000,00	113.063,14
ITCG Baggi - Miglioramento sismico - Prog.Defin. I' stralcio - Bop 624	2020101	2008	600.000,00	573.706,49
Prog.Sicurezza: Rotatoria Sp.16/S.Giovanni/Tacchini - Prog.Defin. - Bop 624	2060101	2008	236.000,00	233.310,65
Sp.41- Consolidamento Ponte Tiepido Loc.Torre Maina - Prog.Esec. - Bop 624	2060101	2008	800.000,00	0,00
Progetto per Parco Ducale - Accordo con Sassuolo - Prog.Def. I' stralcio	2070601	2008	302.000,00	0,00
Prenotaz.Contabile 2008 - Convenzione con Autobrennero per opere complementari all'A22	2060101	2008	10.330.000,00	4.342.903,86
Sp.623 - Messa in sicurezza Via Tacchini/Rangoni - Nuova rotatoria - Prog.Defin.2010 - Bop 624	2060101	2008	60.642,14	0,00
S.P. 468 - Allargamento viabilità KM 21+000 AL KM 21+250 - PROGETTO PRELIMINARE. - F.di da Autobrennero	2060101	2008	1.450.000,00	0,00
Sp.255 San Matteo Decima - Variante all'abitato di Nonantola - Prog.Esecut. - F.di Reg.li	2060101	2009	10.000.000,00	6.552.953,33
Sp.467/569 - 2' Stralcio - Messa in sicurezza - Bonifica terreni Solignano ex Frattina - Prog.Esec. - F.di Ex Anas	2060101	2009	220.400,00	178.571,33
Zona Carpi-anno 2009-M.S.P.S. e opere complementari.	2060101	2009	354.000,00	353.989,47
Zona Mirandola-anno 2009-M.S.P.S. e opere complementari.	2060101	2009	346.000,00	345.576,00
ITCG Baggi - Miglioramento sismico - Prog.Def.2' Stralcio - Bop 625	2020101	2009	600.000,00	484.019,63
Zona Frassinoro - Anno 2009 - M.S.P.S. e opere complementari - Nr. gara 366171 - Cf. 0137570363	2060101	2009	160.000,00	159.058,56
S.P. 23 Frana km.23 - MAN. STR. alle infrastrutture - Mutuo CDP 626	2060101	2009	296.342,12	292.754,88
Ist.Corni - Sicur.Impianti - Lab.e Palazz.D+E - L.R.23/96 - Anni 2007/2009 - Anno 2009 - Pr.Esec.- Bop 631 Dexia	2020101	2009	53.367,32	26.330,25
Ist. Corni - Sicur. Impianti - Lab. e Palazz. D+E - L.R. 23/96 - Anni 2007/2009 - Anno 2009 - Pr.ESec.. - Quota Stato	2020101	2009	53.367,32	19.293,33
Ist.Corni - Sicur. Impianti - Lab. e Palazz. D+E - L.R.23/96 - Anni 2007/2009 - Anno 2009 - Prog.Esec. - Quota Regione	2020101	2009	53.367,32	19.293,34
Manutenz. straord. dei percorsi natura Panaro e Secchia- Prog.Defin. - Bop 631 Dexia	2070601	2009	105.000,00	103.781,12
Sp. 34 - Ricostruz.strada per frana Km. 1,800 - loc. Biccocchi - Prog.Defin.L.T. - Bop 631 Dexia	2060101	2009	120.000,00	118.815,18

Descrizione e Finanziamento dell'Opera	Codice funzione e servizio	Anno di impegno fondi	Importo	
			Totale	Già liquidato
SP. 28 - Ricostr.strada per frana al Km.12,5 - Loc. Monte Molino - Prog.Defin.L.T. - Bop 631 Dexia	2060101	2009	200.000,00	0,00
IPPS Deledda - Adeguam.normativo palestra DM.6/8/92 - Prog.Esec. - Bop 631 Dexia	2020101	2009	97.000,00	96.912,37
IPSS Deledda - Adeguam.normat.palestra - Prog.Esec. - Quota Regione-L.39/80 DGR 422/2010 - Completam.ann.2009	2020101	2009	97.322,91	29.352,34
Sp. 28/24 - Consolidam.Ponte Chiesa Savoniero e lavori urgenti sulla Sp.24 - Prog.Defin. - Bop 631 Dexia	2060101	2009	220.000,00	219.277,73
Istituti scolastici vari - Interv.urgententi di manut.straord. - Prog.Defin. - Bop 631 Dexia	2020101	2009	70.000,00	67.317,60
Barriere di sicurezza - Zona Pianura - Prog.Defin. - Bop 631 Dexia	2060101	2009	150.000,00	66.295,79
Sp. 324 - Ripristino transito a seguito eventi franosi Km.58,2 Prog.Def. - Bop 631 Dexia 194.000+548,62 ammort.	2060101	2009	194.548,62	38.592,85
Sp. 324 - Ripristino viabilità a seguito frana Km. 58,20 - Finaz.Reg.le	2060101	2009	840.000,00	795.674,09
Sp.467 - Risezion. a 4 corsie Sp.16 (Ghiarola Vecchia) e collegam.Mo-Sassuolo in Fiorano - Prog.Defin. - F.di Reg.li	2060101	2009	643.372,00	0,00
Prenot.Contab. - Anno 2009 - Finanz. da Inail	2060101	2009	68.650,75	297,68
Magazz.Via Dalton - Sistem.Spazi interni - Prog.Defin. - Reinv.Patrim.	2010501	2009	50.000,00	1.855,16
Sp.255 - Accantonamento per 2' Lotto Variante di Nonantola	2060101	2009	5.000.000,00	-22.467,09
Iti Vinci Carpi - Man.Str. per ripristino tetto Lato Biblio - Prog.Esec. - Mutuo CDP 632	2020101	2010	125.000,00	118.277,63
Iti Levi - Ristrutturazione bagni - Mutuo CDP 637	2020101	2010	83.954,93	83.612,55
Iti Fermi - Prevenz.Incendi DM 26/8/92 - Scala esterna e sistemaz.interne - Mutuo CDP 637	2020101	2010	69.172,40	2.233,20
Iti Corni - Rifacim.tetto Palazzine E - 1' stralcio - Prog.Esec. Mutuo CDP 637	2020101	2010	148.155,75	147.529,00
Barriere di sicurezza - Zona Montagna - Prog.Defin - Mutuo Cdp 636	2060101	2010	321.004,58	171.504,65
Lavori di Man.Str. - Miglioramento sicurezza strade prov.li - Zona Pianura - Prog.Def. - Mutuo CDP n.636	2060101	2010	152.401,64	77.751,00
Liceo S.Carlo di Modena - Sostituzione serramenti e persiane - Prog.Esec.. - Mutuo CDP 637	2020101	2010	148.177,88	134.859,36
Zona Pianura - Man.Str. ai piani stradali e opere complem. (?50000 segnale)Prog.Esec. - RER Ex Anas	2060101	2010	129.000,00	124.724,98
Zona Vignola (? 13464,07segnaletica ) e Valle Panaro(60000segnal - Man.Str. ai piani stradali e opere complem. - Prog.Esec. - Mutuo CDP nr- 636	2060101	2010	306.999,49	306.845,17
Zona Pedemontana (?14915,60-segnaletica) e Frassinoro - Man.Str. ai piani stradali e opere complem. - Prog.Esec. - Mutuo CDP 636	2060101	2010	257.866,02	257.702,30
ITG Guarini - Sostituzione serramenti esteRni per adeg.sicurezza - 2' Parte - Prog.Defin. - MUTUO CDP 637	2020101	2010	66.176,50	39.857,10
Prenotaz. contabile 2010	2060101	2010	71.539,50	39.867,84
Sp.467 - Riqualfic.piani stradali - Prog.Esecutivo - Mutuo Carige 638	2060101	2010	200.000,00	188.651,10
Variante alle Sp.467/569 - 4'Stralcio 2' lotto - S.Eusebio/Belvedere - Prog.Defin. - F.di Reg.li	2060101	2010	3.300.000,00	480,00

Descrizione e Finanziamento dell'Opera	Codice funzione e servizio	Anno di impegno fondi	Importo	
			Totale	Già liquidato
Variante Sp.467/569 - 4' Stralcio 3' Iotto - Belvedere/Via Gualinga - Tratto A - Prog.Defin. - F.di Reg.li	2060101	2010	5.200.000,00	477,60
Magazz. Via Dalton - Sistemaz..spazi interni - Prog.Defin. - Avanzo Vincol.	2010501	2010	80.000,00	59.342,45
Ipsia Ferrari - Opere edili per rilascio N.O. prevenzione incendi - Prog.Esec. - Mutuo Carige 639	2020101	2010	50.000,00	48.799,99
ITC Meucci - Segnalazioni allarme antincendio - Prog.def. - Mutuo Carige 639	2020101	2010	50.000,00	0,00
ITC MEUCCI RIFACIMENTO PAVIMENTAZIONE PALESTRA PICCOLA E RIVESTIMENTO SCALE INTERNE - PROGETTO ESECUTIVO - Mutuo Carige 639	2020101	2010	50.000,00	44.399,67
L.S. FANTI SOSTITUZIONE DI SERRAMENTI E VETRI NELL'ALA VECCHIA DELL'ISTITUTO E NELLA PALESTRA 1' STRALCIO - PROG. ESEC. - Mutuo Carige 639	2020101	2010	60.000,00	42.968,63
IS GALILEI ADEGUAMENTO SICUREZZA PARAPETTI SCALE E SOSTITUZIONE VETRI SOPRALUCE PORTE AULE E CORRIDOI - PROG. ESEC. Mutuo Carige 639	2020101	2010	50.000,00	42.357,45
IPTC Cattaneo . Ampliamento 2' stralcio - Prog.Esec. - Mutuo Carige 639	2020101	2010	1.200.400,00	42.479,05
Zona Pianura - Nuovi impianti di segnaletica - Ex Anas	2060101	2010	80.679,36	79.479,36
FORNITURA CON POSA IN OPERA E MANUTENZIONE DI 9 IMPIANTI FOTOVOLTAICI. CONTRIBUTO FONDAZIONE CASSA DI RISPARMIO.	2020101	2010	1.000.000,00	637.867,59
Ristrutturazione Palazzina Bidinelli (Ist.Fermi) - Contrib.da Fondazione CRM	2010501	2010	500.000,00	12.462,60
Sp.623 - Messa in sicurezza Via Tacchini/Rangoni - Rotatoria - Prog.Defin. - Contrib.da Spilamberto	2060101	2010	115.000,00	3.132,00
Sp. 324 - Ricostruzione - Frana al Km.64,650 - Pievepelago - Prog.Defin. - Mutuo Carige 640	2060101	2010	100.000,00	59.138,75
Sp.28 - Ricostruzione - Frana Km.7,6 - Pangone di Lama - Prog.Defin. - Mutuo Carige 640	2060101	2010	130.000,00	0,00
Progetto e norme per la fornitura e posa di 9 impianti fotovoltaici - Mutuo 640	2020101	2010	4.495.256,80	3.000.000,00
Sp.623 - Man.Str. Canale Diamante Km. 3,020 Modena - Prog.Prelim. - Regione Ex Anas	2060101	2010	960.000,00	0,00
Percorsi Natura - Manutenz.Stroord. - Anno 2010 - Prog.Defin. - Mutuo Carige 640	2070601	2010	106.000,00	5.022,00
Percorsi natura e ciclopedo - Realizzazione segnaletica - Anno 2010 - Prg.Defin. - Mutuo Carige 640	2070601	2010	57.000,00	0,00
Irc Barozzi - Realizzazione di nuovi spazi didattici - Ditta Sangregorio - E-pr	2020101	2010	57.253,62	43.459,61
Liceo Muratori - Verifica e messa in sicurezza solai - Mutuo Carige 640 (50)+Avanzo(10)	2020101	2010	60.000,00	54.440,96
Prmeotaz.contabile 2010 - E.pr.(17563) + Ex Anas (76902)	2060101	2010	94.465,89	80.769,84
Prenotaz.contabile 2010 - Reinvest.Patrim.	2010501	2010	86.428,00	0,00
ITCG BAGGI DI SASSUOLO ADEGUAMENTO E MIGLIORAMENTO SISMICO PROG. ESEC. 3' STRALCIO - REINV. PATRIM	2020101	2010	600.000,00	25.648,00
FOTOVOLTAICO: II STRALCIO. PROGETTO DEFINITIVO- Quota Fondaz.CRM	2020101	2010	600.000,00	0,00
Ist.Deledda - Ristrutturazione - Prog.Defin - F.di REg.li - L.39/80 - Piano 2010/12 - Annualità 2010	2020101	2011	300.000,00	52.923,00
Sp. 324 - Consolidam.Ponte Rio Borgo - Km. 35,270 - Pr.Esec. - Mutuo CDP 641	2060101	2011	150.000,00	149.969,92

Descrizione e Finanziamento dell'Opera	Codice funzione e servizio	Anno di impegno fondi	Importo	
			Totale	Già liquidato
Sp.30 - Somma Urgenza - Consolid.Ponte Acqua Forte Km.15,370 - Sestola - Mutuo CDP 642	2060101	2011	150.000,00	147.222,65
ITI-IPSA CORNI SEDE LARGO MORO (MODENA). RIFACIMENTO COPERTURA PALAZZINA E PROG. ESEC. - Mutuo CDP 645	2020101	2011	180.000,00	159.353,90
Iti Galilei - Messa a norma controsoffitti e plafoniere ala nuova - Mutuo CDP 645	2020101	2011	50.000,00	46.850,29
ITI DA VINCI DI CARPI - RIFACIMENTO GUAINA E CUPOLINI PROG. ESECUT. - Mutuo CDP 645	2020101	2011	50.000,00	46.075,73
LS FANTI DI CARPI. RIFACIMENTO DI TRE GRUPPI DI SERVIZI IGIENICI PROG. ESEC. - Mutuo CDP 645	2020101	2011	80.000,00	4.913,04
ITI FERMI. RISISTEMAZIONE INTERNA SEGRETERIE ED AULE PER RISTRUTTURAZIONE PALAZZINA EX BIDINELLI PROG.ESEC. - Mutuo CDP 645	2020101	2011	70.000,00	39.168,31
ITCG BAGGI DI SASSUOLO ADEGUAMENTO E MIGLIORAMENTO SISMICO PROG. ESEC. 5' STRALCIO - Mutuo CDP 645	2020101	2011	400.000,00	0,00
LS FORMIGGINI. IMPIANTO DI RISCALDAMENTO PROG. ESEC. - Mutuo CDP 645	2020101	2011	250.000,00	172.333,81
LC S. CARLO DI MODENA. SOSTITUZIONE SERRAMENTI E PERSIANE IN LEGNO. TERZO INTERVENTO. PROG. ESEC. - Mutuo CDP 647	2020101	2011	120.000,00	89.411,03
SP 23 DI VALLE ROSSENA: PK 0+200. SOMMA URGENZA PER DISSESTO IDROGEOLOGICO PROGETTO ESECUT. - Mutuo CDP 643	2060101	2011	55.000,00	54.766,58
Iti Corni - Polo Vinci - Nuova controsoffittatura - Prog. Def. - Mutuo CDP 647	2020101	2011	85.000,00	56.496,42
Zona Lama e Frignano - Man.Str.ai piani e lav.complem. - Prog.Esec. - Mutuo 644 CDP	2060101	2011	98.000,00	90.093,14
Zona Pedemontana e Frassinoro - Man.Str. ai piani e lav.complem. - Pr.Esec. - Mutuo 644 CDP	2060101	2011	86.000,00	80.604,73
Zona Pedemontana e Frassinoro - Sigillatura piani - Pr.Esec. - Mutuo CDP 644	2060101	2011	119.000,00	95.993,73
Asse Viario Mo-Fiorano - Man.Str.Riqualificaz. - Prog.Esec. - F.di Ex Anas	2060101	2011	150.000,00	149.917,20
Zone di Lama Mocogno e del Frignano - Sigillatura Piani - Progetto Esec. - Mutuo CDP 644	2060101	2011	110.500,00	105.417,35
Zone di Vignola e Valle Panaro - Sigillatura Piani - Progetto Esec. - Mutuo CDP 644	2060101	2011	117.000,00	111.293,64
Zone Vignola e Valle Panaro - Man.Str.ai piani e lav.complem. - Prog.Esec. - Mutuo 644 CDP	2060101	2011	81.000,00	76.729,79
Sp.467 - M.Str. Piani stradali - Pr.Esec. - F.di Ex Anas	2060101	2011	350.000,00	337.593,61
Sp.467 - REgimazione acque - Pr.Esecut. - Mutuo CDP 649.	2060101	2011	50.000,00	0,00
Zona Pianura - Sigillatura Piani - Affid.Ditta Krause - Mutuo CDP 644	2060101	2011	246.958,68	206.320,57
Zona Carpi - Man.Str. Segnaletica - Pr.Esec. Ex Anas	2060101	2011	51.000,00	49.411,00
Ist.Venturi - Pianerottolo e uscita sicurezza - Prog. Definit. - E.pr.	2020101	2011	50.000,00	0,00
Sp.24 Drenaggio protettivo Km.9,965/10,025 - Pr.Esec. E.pr.	2060101	2011	60.000,00	55.972,37
I.T.I. FERMI- RISISTEMAZIONE SEGRETERIE ED AULE RISTRUTTURAZIONE DELLA PALAZZINA - E.pr.	2020101	2011	70.000,00	0,00

Descrizione e Finanziamento dell'Opera	Codice funzione e servizio	Anno di impegno fondi	Importo	
			Totale	Già liquidato
S.P. 38 - MAN. STR. PONTE SEGA VECCHIA- Km. 6,05 - Frassinoro - Prog.Esec. - F.di Ex Anas	2060101	2011	85.000,00	30,00
Sp.324 - Messa in sicurezza scarpata Km.54,800 Riolutato - F.di Reg.li + E.pr.	2060101	2011	115.000,00	86.648,50
Ipsia Vallauri - Man.str copertura, lattoniere e imp.elettrici - E.pr.	2020101	2011	50.000,00	9.337,13
Sp.26 - By pass su frana al Km.5,6 in Pavullo - Prog.Esec. - E.pr.	2060101	2011	60.000,00	0,00
MAN. STRAORD. PERTINENZE STRADALI - ZONA PIANURA - ANNO 2011 - PROG.ESEC. - F.di Ex Anas	2060101	2011	150.000,00	0,00
S.P. 324 MESSA IN SICUREZZA PARETE- PROG. KM 40+050 - SESTOLA - Prog.Esec. - F.di Reg.li + E.pr.	2060101	2011	140.000,00	0,00
S.P. 33 - Lavori per frana al Km. 12,250 a Polinago - Prog.Prelim. - F.di Ex Anas	2060101	2011	140.000,00	0,00
S.P. N° 324 - Man.Strordinaria Ponte Magrignana a Montecreto - Prog.Defin.in linea tecn - E.pr.+RER	2060101	2011	105.000,00	0,00
MAGAZZ. PROVINCIALI - ADEGUAMENTO NORMATIVO DI IMPIANTI E STRUTTURE - PROG. DEFIN. - MUTUO BIIS 651	2010501	2011	200.000,00	0,00
SP 324 - KM. 32+750 - MAN. STRAORD. AL MURO DI CONTRORIVA- Loc.Petrocco- Prog.Esec. - E.pr.	2060101	2011	60.000,00	133,92
Pal.Prov.le Via Martiri - Messa a norma D.Lds 81/08 - Prog.Defin. - MUTUO BIIS 651	2010501	2011	100.000,00	0,00
Iti Da Vinci - Realizzazione nuovo laboratorio di chimica - Prog. definit. - MUTUO BIIS 651	2020101	2011	100.000,00	0,00
FASCIA FLUVIALE SECCHIA SASSUOLO-PESCALE: RIQUALIFICAZIONE PARCO DUCALE - II STRALCIO. PROG. DEFIN. - MUTUO BIIS 651	2070601	2011	182.000,00	0,00
Sp.486 - Ricostruz.strada per frana Km.75,65 a Frassinoro -Prog.Def.L.T. - E.pr. +F.di Reg.li	2060101	2011	135.000,00	0,00
Sp.4 - Difesa spondale Fiume Panaro - Diramaz. Torre 2' Stralcio - Prog.Defin.- Mutuo BIIS 651	2060101	2011	200.000,00	0,00
Sp.4 - Difesa spondale Fiume Panaro - Diramaz. Torre - 2' Stralcio - Prog.Defin. - Fondi protezione civile OPCM	2060101	2011	400.000,00	0,00
Sp.486 - Consolidam.frana Km.60 a Montefiorino - Prog.Def.linea tecn. RER + Ex Anas	2060101	2011	150.000,00	0,00
Sp.34 - Ripristino frana Km.5,100 - Prog.Defin. Linea tecn. - MUTUO BIIS 651 (50) +EX Anas (127)	2060101	2011	177.000,37	0,00
Sp.32 - Ripristino frana Km.15,400 - Prog.defin.linea tecn. - MUTUO BIIS 651.	2060101	2011	150.000,00	0,00
Sp.486 - Ripristino frana Km. 75,150 - Frassinoro - Prog.Def.linea tecn. - Rer + Ex Anas	2060101	2011	100.000,00	0,00
Sp.324 - Consolidamento frana Km. 58,2 -Riolutato - Prog.Defin.Linea Tecn. - Rer+Ex Anas + E.pr.	2060101	2011	150.000,00	0,00
Sp. 486 - Man.Str.Barriera Paramassi Km.69,30 a Riccovolto - Prog.Def.LineaTecn. - F.di REg.li + E.pr.	2060101	2011	205.000,00	0,00
FOTOVOLTAICO: II STRALCIO. PROGETTO DEFINITIVO- MUTUO BIIS 651	2020101	2011	2.100.000,00	0,00
FOTOVOLTAICO: II STRALCIO. PROGETTO DEFINITIVO - Entrate proprie	2020101	2011	300.000,00	0,00
FOTOVOLTAICO : II STRALCIO. PROGETTO DEFINITIVO - Quota Fondazione CRM	2020101	2011	1.800.000,00	0,00
Sp.33 - 16 - 5 - Barriere sicurezza su ponti e opere complementari - Prog.Defin. - MUTUO BIIS 651	2060101	2011	150.000,00	0,00

Descrizione e Finanziamento dell'Opera	Codice funzione e servizio	Anno di impegno fondi	Importo	
			Totale	Già liquidato
ITC MEUCCI - AMPLIAMENTO - PROGETTO PRELIMINARE - Quota finanziata con E.pr.	2010101	2011	990.000,00	0,00
Ist.Deledda - Ristrutturazione - Progetto Esec. - E.pr.	2020101	2011	300.000,00	0,00
Sicurezza Scuole - Prenotaz.contabile - Anno 2011 - Min.Infrastrutture - CIPE 3/2009 E 32/2010	2020101	2011	1.053.000,00	0,00
Prenotaz.contabile - Anno 2011 - Fin.Reg.le	2060101	2011	1.785.834,00	0,00
Prenotaz.contabile - Anno 2011 - F.di Ex Anas	2060101	2011	700.000,00	0,00
Prenotaz.contabile - Anno 2011 - F.di Ex Anas	2060101	2011	170.000,00	0,00
Prenotaz.Contabile - Anno 2011 - Ammort.+Av.+E.pr.	2020101	2011	69.107,67	0,00
Prenotaz.Contabile - Anno 2011 - F.di Ex Anas	2060101	2011	139.142,40	0,00
Prenotaz.Contabile - Anno 2011 - F.di Ex Anas	2060101	2011	150.000,00	0,00
Prenotaz.Contabile - Anno 2011 - F.di Ex Anas	2060101	2011	1.039.577,32	0,00

## **4.2– CONSIDERAZIONI SULLO STATO DI ATTUAZIONE DEI PROGRAMMI**

I programmi inseriti nel Peg procedono correttamente e presentano un pieno grado di attuazione come si evince dai documenti sullo Stato di Attuazione dei Programmi SAP con riferimento al 30 giugno e al 30 settembre approvati in Consiglio Provinciale rispettivamente il 13 luglio 2011 con delibera n. 205 e il 12 ottobre 2011 con delibera n. 269



## **SEZIONE 5**

### **RILEVAZIONE PER IL CONSOLIDAMENTO DEI CONTI PUBBLICI (Art. 12, comma 8, D. L.vo 77/1995)**

## 5.2 – DATI ANALITICI DI CASSA DELL'ULTIMO CONSUNTIVO DELIBERATO DAL CONSIGLIO PER L'ANNO 2010 - PROVINCIA DI MODENA

(Sistema contabile ex. D. L.vo 77/95 e D.P.R. 194/96)

Classificazione funzionale	1		2		3		4		5		6		7			8			9			Totale generale
	Amm.ne gestione e controllo	Istruz. pubblica	Cultura e beni culturali	Settore turismo, sport e ricreativo	Trasporti	Gestione del territorio	Tutela ambient. serv. da 01 a 04	Caccia e pesca serv. 05	Altri serv. da 06 a 08	Totale	Sanità serv. 01	Assistenz a serv. 02	Totale	Agricolt. serv. 01	Industr. comm. e artig. serv. 02	Mercato del lavoro serv. 03	Totale	Totale				
<b>Classificazione economica</b>																						
<b>A) SPESE CORRENTI</b>																						
<b>I. Personale</b>	8.309.820,30	3.849.131,75	348.774,15	631.259,76	86.509,30	4.525.475,94	1.311.581,41	1.540,58	402.679,68	1.715.801,67	0,00	589.416,89	589.416,89	2.270.912,89	489.548,38	2.322.793,62	5.083.254,89	25.139.444,65				
di cui:																						
- oneri sociali																						
- ritenute IRPEF																						
<b>2. Acquisto beni e servizi</b>	6.035.328,31	17.882.858,02	55.192,79	123.653,41	47.826,51	2.951.321,93	769.933,68	161.424,05	341.994,50	1.273.352,23	59.628,92	334.055,81	393.684,73	256.623,00	55.064,99	1.346.908,28	1.658.596,27	30.421.814,20				
<b>Trasferimenti correnti</b>																						
3. Trasferimenti a famiglie e Ist. Soc.	461.983,58	2.366.856,90	278.607,50	460.006,05	0,00	47.392,23	238.737,16	168.541,84	0,00	454.671,23	4.680,00	60.836,00	65.516,00	104.464,91	0,00	44.452,52	148.917,43	4.236.558,69				
4. Trasferimenti a imprese private	132.600,00	0,00	0,00	0,00	0,00	61.974,83	0,00	153.781,58	0,00	153.781,58	16.458,40	9.700,00	26.158,40	110.346,71	186.577,33	522.064,39	818.988,43	1.193.503,24				
5. Trasferimenti a Enti pubblici	5.298.464,80	5.010.358,05	105.637,50	148.382,77	781.047,62	4.077,24	64.122,76	0,00	92.156,04	156.278,80	56.778,50	116.564,95	173.343,45	190.463,85	35.679,89	441.422,50	667.566,24	12.345.156,47				
di cui:																						
- Stato e Enti Amm.ne C.le																						
- Regione	0,00	0,00	0,00	0,00	0,00	0,00	0,00	0,00	0,00	0,00	0,00	0,00	0,00	0,00	0,00	0,00	5.540,92	5.540,92				
- Province e Città metropolitane	0,00	0,00	0,00	0,00	0,00	0,00	0,00	0,00	0,00	0,00	0,00	11.385,95	11.385,95	116.794,68	0,00	0,00	116.794,68	128.180,63				
- Comuni e Unione Comuni	35.186,02	3.537.138,66	105.637,50	96.091,04	0,00	1.727,24	64.122,76	17.864,00	17.864,00	81.986,76	0,00	33.379,00	33.379,00	5.525,50	30.138,97	441.422,50	477.086,97	4.368.233,19				
- Az. sanitarie e Ospedaliere	0,00	0,00	0,00	7.077,50	0,00	0,00	0,00	0,00	0,00	0,00	56.778,50	34.000,00	90.778,50	0,00	0,00	0,00	0,00	97.856,00				
- Consorzi di comuni e istituzioni	0,00	0,00	0,00	0,00	0,00	0,00	0,00	0,00	0,00	0,00	0,00	0,00	0,00	0,00	0,00	0,00	0,00	0,00				
- Comunità montane	0,00	0,00	0,00	0,00	759.800,00	0,00	0,00	0,00	0,00	0,00	0,00	0,00	0,00	0,00	0,00	0,00	0,00	759.800,00				
- Aziende di pubblici servizi	0,00	0,00	0,00	0,00	21.247,62	2.350,00	0,00	0,00	74.292,04	74.292,04	0,00	37.800,00	37.800,00	68.143,67	0,00	0,00	68.143,67	6.985.545,73				
- Altri Enti Amm.ne Locale	5.263.278,78	1.473.219,39	0,00	45.214,23	0,00	0,00	0,00	0,00	0,00	0,00	0,00	0,00	0,00	0,00	0,00	0,00	0,00	6.985.545,73				
<b>6. Totale trasferimenti correnti (3+4+5)</b>	5.893.048,38	7.377.214,95	384.245,00	608.388,82	781.047,62	66.052,07	111.514,99	392.518,74	260.697,88	764.731,61	77.916,90	187.100,95	265.017,85	405.275,47	222.257,22	1.007.939,41	1.635.472,10	17.775.218,40				
<b>7. Interessi passivi</b>	252.210,45	1.211.560,49	4.634,12	15.002,62	25.654,60	1.698.670,14	391.490,46	0,00	0,00	391.490,46	0,00	21.789,14	21.789,14	1.096,61	10.596,28	0,00	11.692,89	3.632.704,91				
<b>8. Altre spese correnti</b>	3.907.847,21	937.901,09	0,00	43.438,37	28.072,17	369.479,22	65.476,63	14.755,22	48.161,99	128.393,84	0,00	18.924,53	18.924,53	184.032,39	26.731,43	163.457,98	374.221,80	5.808.278,23				
<b>TOTALE SPESE CORRENTI (1+2+6+7+8)</b>	24.398.254,65	31.258.666,30	792.846,06	1.421.742,98	969.110,20	9.610.999,30	2.649.997,17	570.238,59	1.053.534,05	4.273.769,81	137.545,82	1.151.287,32	1.288.833,14	3.117.940,36	804.198,30	4.841.099,29	8.763.237,95	82.777.460,39				

**5.2 – DATI ANALITICI DI CASSA DELL'ULTIMO CONSUNTIVO DELIBERATO DAL CONSIGLIO  
PER L'ANNO 2010 - PROVINCIA DI MODENA**

(Sistema contabile ex. D. L.vo 77/95 e D.P.R. 194/96)

Classificazione funzionale	Settore economico										Totale generale							
	1	2	3	4	5	6	7			8			9					
	Amm.ne gestione e controllo	Istruz. pubblica	Cultura e beni culturali	Settore turismo, sport e ricreativo	Trasporti	Gestione del territorio	Tutela ambientale			Settore sociale			Sviluppo economico					
							Tutela ambient. serv. da 01 a 04	Caccia e pesca serv. 05	Altri serv. da 06 a 08	Totale	Sanità serv. 01	Assistenz a serv. 02	Totale	Agricoolt. serv. 01	Industr. comm. e artig. serv. 02	Mercato del lavoro serv. 03	Totale	
<b>Classificazione economica</b>																		
<b>B) SPESE in C/CAPITALE</b>																		
<b>1. Costituzione di capitali fissi</b>	1.037.336,58	7.812.134,12	52.170,27	5.994,00	1.990,25	15.987.463,76	65.877,64	86.281,16	1.455.757,59	1.607.916,39	0,00	6.922,92	6.922,92	8.168,21	0,00	675,92	8.844,13	26.520.772,42
di cui:																		
- beni mobili, macchine e attrezz. tecnico-scient.	176.036,76	6.997,20	7.785,27	4.560,00	1.990,25	69.625,98	3.490,12	86.281,16	3.715,52	93.486,80	0,00	6.922,92	6.922,92	8.168,21	0,00	675,92	8.844,13	376.249,31
<b>Trasferimenti in c/c capitale</b>																		
2. Trasferimenti a famiglie e Ist. Soc.	431.492,69	165.000,00	47.475,37	40.158,71	0,00	0,00	6.000,00	42.448,00	0,00	48.448,00	0,00	0,00	0,00	0,00	0,00	0,00	0,00	732.574,77
3. Trasferimenti a imprese private	0,00	21.740,08	0,00	245.520,48	0,00	0,00	949.133,66	0,00	0,00	949.133,66	0,00	0,00	0,00	1.603.937,45	216.731,41	0,00	1.820.668,86	3.037.063,08
4. Trasferimenti a Enti pubblici	320.596,85	1.070.235,09	81.710,00	856.916,96	0,00	2.171.245,74	541.556,91	0,00	454.651,80	996.208,71	0,00	62.675,66	62.675,66	2.905,31	1.421.319,84	0,00	1.424.225,15	6.983.814,16
di cui:																		
- Stato e Enti Amm.ne C.le	0,00	0,00	0,00	0,00	0,00	0,00	0,00	0,00	0,00	0,00	0,00	0,00	0,00	0,00	0,00	0,00	0,00	0,00
- Regione	0,00	0,00	0,00	0,00	0,00	60.720,00	0,00	0,00	0,00	0,00	0,00	0,00	0,00	0,00	0,00	0,00	0,00	60.720,00
- Province e Città metropolitane	133.767,43	938.982,29	74.510,00	811.915,29	0,00	2.110.525,74	449.866,76	0,00	445.399,80	895.266,56	0,00	62.675,66	62.675,66	0,00	1.421.319,84	0,00	1.421.319,84	6.448.962,81
- Comuni e Unione Comuni	0,00	0,00	0,00	0,00	0,00	0,00	0,00	0,00	0,00	0,00	0,00	0,00	0,00	0,00	0,00	0,00	0,00	0,00
- Az. sanitarie e Ospedaliere	0,00	0,00	0,00	0,00	0,00	0,00	0,00	0,00	0,00	0,00	0,00	0,00	0,00	0,00	0,00	0,00	0,00	0,00
- Consorzi di comuni e istituzioni	0,00	0,00	0,00	0,00	0,00	0,00	0,00	0,00	0,00	0,00	0,00	0,00	0,00	0,00	0,00	0,00	0,00	0,00
- Comunità montane	0,00	0,00	0,00	0,00	0,00	0,00	0,00	0,00	0,00	0,00	0,00	0,00	0,00	0,00	0,00	0,00	0,00	0,00
- Aziende di pubblici servizi	186.829,42	131.252,80	7.200,00	45.001,67	0,00	0,00	91.690,15	0,00	9.252,00	100.942,15	0,00	0,00	0,00	2.905,31	0,00	0,00	2.905,31	474.131,35
- Altri Enti Amm.ne Locale	752.089,54	1.256.975,17	129.185,37	1.142.596,15	0,00	2.171.245,74	1.496.690,57	42.448,00	454.651,80	1.993.790,37	0,00	62.675,66	62.675,66	1.606.842,76	1.638.051,25	0,00	3.244.894,01	10.753.452,01
5. Totale trasferimenti in c/capitale (2+3+4)	0,00	0,00	0,00	0,00	0,00	49.666,67	0,00	0,00	0,00	0,00	0,00	0,00	0,00	0,00	0,00	0,00	0,00	49.666,67
6. Partecipazioni e Conferimenti	3.000.000,00	0,00	0,00	0,00	0,00	0,00	0,00	0,00	0,00	0,00	0,00	0,00	0,00	0,00	0,00	0,00	0,00	3.000.000,00
7. Concess. cred. e anticipazioni	4.789.426,12	9.069.109,29	181.355,64	1.148.590,15	1.990,25	18.208.376,17	1.562.568,21	128.729,16	1.910.409,39	3.601.706,76	0,00	69.598,58	69.598,58	1.615.010,97	1.638.051,25	675,92	3.253.738,14	40.323.891,10
<b>TOTALE SPESE in C/CAPITALE (1+5+6+7)</b>	29.187.680,77	40.327.775,59	974.201,70	2.570.333,13	971.100,45	27.819.375,47	4.212.565,38	698.967,75	2.963.943,44	7.875.476,57	137.545,82	1.220.885,90	1.358.431,72	4.732.951,33	2.442.249,55	4.841.775,21	12.016.976,09	123.101.351,49
<b>TOTALE GENERALE SPESA</b>																		

I dati della tabella 5.1 – Sistema contabile ex D.p.r. 421/79 – sono riportati nella tabella 5.2 – Sistema contabile D.lgs 77/95 e D.p.r. 194/96



## **SEZIONE 6**

**CONSIDERAZIONI FINALI SULLA COERENZA DEI  
PROGRAMMI RISPETTO AI PIANI REGIONALI DI  
SVILUPPO, AI PIANI REGIONALI DI SETTORE,  
AGLI ATTI PROGRAMMATICI DELLA REGIONE**

**6.1 - Valutazioni finali della programmazione.**

Come già evidenziato al punto 3.4 tutte le attività svolte dalla Provincia di Modena mantengono come riferimento primario le linee programmatiche individuate dalla Regione nei diversi ambiti operativi da esse interessati. Un impegno specifico sarà rivolto a migliorare la qualità e i contenuti della partecipazione dell'Ente Provincia nelle sedi istituzionali preposte alla concertazione, in primis la Conferenza Regionale delle Autonomie Locali prevista dalla legislazione regionale dell'Emilia Romagna. Tutto questo nella convinzione che la massima efficacia ai meccanismi programmatori possa essere garantita solo attraverso un equilibrato bilanciamento fra partecipazione e sussidiarietà nei rapporti fra Regione ed Autonomie Locali presenti sul territorio.

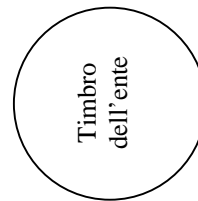
li

Il Segretario

Il Direttore Generale

Il Responsabile della  
Programmazione

Il Responsabile del Servizio  
Finanziario



Il Rappresentante Legale





## GIUNTA PROVINCIALE

Il 11 OTTOBRE 2011 alle ore 09:30 si riunisce nella sala delle proprie sedute la Giunta provinciale, presieduta dal Presidente della Provincia EMILIO SABATTINI con l'assistenza del Segretario Generale GIOVANNI SAPIENZA.

Sono presenti 9 membri su 9, assenti 0. In particolare risultano:

SABATTINI EMILIO	Presidente della Provincia	Presente
GALLI MARIO	Assessore provinciale	Presente
MALAGUTI ELENA	Assessore provinciale	Presente
ORI FRANCESCO	Assessore provinciale	Presente
PAGANI EGIDIO	Assessore provinciale	Presente
SIROTTI MATTIOLI DANIELA	Assessore provinciale	Presente
TOMEI GIAN DOMENICO	Assessore provinciale	Presente
VACCARI STEFANO	Assessore provinciale	Presente
VALENTINI MARCELLA	Assessore provinciale	Presente

Il Presidente, constatata la presenza del numero legale, pone in trattazione il seguente argomento:

Delibera n. 369

ADOZIONE DELLO SCHEMA DEL PROGRAMMA TRIENNALE DELLE OPERE PUBBLICHE 2012-2014.



Oggetto:

ADOZIONE DELLO SCHEMA DEL PROGRAMMA TRIENNALE DELLE OPERE PUBBLICHE 2012-2014.

L'articolo 14, comma 1, della legge 11 febbraio 1994, n. 109 ("Legge quadro in materia di lavori pubblici") dispone che "l'attività di realizzazione dei lavori di cui alla presente legge di singolo importo superiore a 100.000 euro si svolge sulla base di un programma triennale e di suoi aggiornamenti annuali che i soggetti di cui all'articolo 2, comma 2, lettera a), predispongono ed approvano, nel rispetto dei documenti programmatori, già previsti dalla normativa vigente, e dalla normativa urbanistica, unitamente all'elenco dei lavori da realizzare nell'anno stesso".

Ai sensi dell'art. 14, comma 2, della citata legge, "il programma triennale costituisce momento attuativo di studi di fattibilità e di identificazione e quantificazione dei propri bisogni che i soggetti di cui al comma 1 predispongono nell'esercizio delle loro autonome competenze...(omissis). Lo schema di programma triennale e i suoi aggiornamenti annuali sono resi pubblici, prima della loro approvazione, mediante affissione nella sede dei soggetti di cui all'articolo 2, comma 2, lettera a) della citata legge 109/94, per almeno 60 gg. consecutivi".

Il Decreto del Ministero delle Infrastrutture e dei Trasporti Dipartimento per le opere pubbliche e per l'edilizia del 09/06/2005 all'art. 1 dispone l'adozione da parte dell'organo competente di ciascuna amministrazione dello schema del Piano Triennale delle opere pubbliche entro il 15/10 di ciascun anno.

In base a quanto previsto dall'art. 5, comma 1 del suddetto Decreto lo schema di Programma triennale ed il relativo Elenco annuale deve essere pubblicato all'albo pretorio, prima dell'approvazione, per almeno sessanta giorni consecutivi nella sede dell'amministrazione precedente.

Si è ritenuto necessario, stante l'interesse pubblico alla realizzazione delle opere, procedere all'esame ed all'adozione dell'allegato schema di Programma triennale dei lavori pubblici anni 2012 – 2014, contenente l'indicazione del costo degli interventi e delle relative disponibilità finanziarie, come disposto dalla normativa vigente in materia di LL.PP.

Con incarico del Presidente è stato individuato nel Direttore Generale il dirigente competente per predisposizione e la redazione del programma triennale delle Opere Pubbliche, il quale si avvale della collaborazione del Direttore dell'Area Lavori Pubblici.

Il responsabile del procedimento è il Dott. Ferruccio Masetti, Direttore Generale dell'Ente.

Il Dirigente responsabile del Servizio interessato e il Dirigente responsabile del Servizio Ragioneria hanno espresso parere favorevole, rispettivamente in ordine alla regolarità tecnica e contabile in relazione alla proposta della presente delibera, ai sensi dell'articolo 49 del Testo Unico degli Enti locali.

Per quanto precede,  
ad unanimità di voti favorevoli, espressi nelle forme di legge,

LA GIUNTA DELIBERA

- 1) di adottare, per le motivazioni indicate in premessa e qui integralmente richiamate, lo schema del Programma triennale dei lavori pubblici anni 2012 – 2014, allegato al presente atto quale parte integrante e sostanziale, redatto ai sensi e in conformità di quanto disposto dal Decreto del Ministro delle Infrastrutture e dei Trasporti del 09/06/2005;

- 2) di pubblicare lo schema di cui al punto 1) all'Albo pretorio per la durata di sessanta giorni, come previsto dall'art. 5, comma 1 del D.M. citato in premessa;
  - 3) di dare atto che stante l'urgenza di pubblicare gli schemi di cui al punto 2) del presente dispositivo nel rispetto dei termini fissati dall'art. 5, comma 1 del D.M. 09/06/2005, il presente atto viene dichiarato immediatamente eseguibile.
- 

Della suestesa delibera viene redatto il presente verbale

Il Presidente  
EMILIO SABATTINI

Il Segretario Generale  
GIOVANNI SAPIENZA

**Provincia di Modena**  
*Direzione Generale*  
*in collaborazione con l'Area Lavori Pubblici*

**BILANCIO DI PREVISIONE**  
**ANN0 2012**

**PROGRAMMAZIONE DELLE OPERE PUBBLICHE**  
**2012-2014**

*Modena, 11 ottobre 2011*

**Allegato alla Delibera di Giunta approvata nella seduta del 11/10/2011**

**SCHEDA 2: PROGRAMMA TRIENNALE DELLE OPERE PUBBLICHE 2012/2014  
DELL'AMMINISTRAZIONE PROVINCIA DI MODENA**

**ARTICOLAZIONE DELLA COPERTURA FINANZIARIA**

n° progr. (1)	Cod. Int. Amm.ne (2)	Codice Istat Regione	Codice Istat Provincia	Codice Istat Comune	Tipologia (3) tab.1	Categoria (3) Tab. 2	Descrizione dell'intervento	Stima dei costi del Programma 2012	Stima dei costi del Programma 2013	Stima dei costi del Programma 2014	Stima dei costi Totale	Cessione Immobili S/N (4)	Apporto di capitale privato - Importo	Apporto di capitale privato - Tipologia (5) Tab. 3
1		008	036	023	07	A02 99	Manutenzione straordinaria percorsi natura Secchia e Panaro	300	330	330	960	N		
2		008	036	023	07	A01 01	Barriere stradali	150	150	150	450	N		
3		008	036	023	07	A01 01	Contenimento inquinamento acustico	300	300	300	900	N		
4		008	036	023	07	A01 01	Messa in sicurezza alberature stradali	2.000	1.150	150	3.300	N		
5		008	036	033	07	A01 01	SP19 - km 14+980 - costruzione opera di sostegno e drenaggi	200	-	-	200	N		
6		008	036	032	07	A01 01	SP23 - km 10+850 - costruzione cordolo a sbalzo + barriera	250	-	-	250	N		
7		008	036	029	07	A01 01	SP24 - km 15+200 - costruzione opera di sostegno	200	-	-	200	N		
8		008	036	017	07	A01 01	SP26 - km 12+280 - gabbionata o opera di sostegno	110	-	-	110	N		
9		008	036	018	07	A01 01	SP28 - km 6+050 - sistemazione movimento franoso	120	-	-	120	N		
10		008	036	042	07	A01 01	SP3 - km 31+700 - ricostruzione muro di sostegno e cordolo in c.a.	140	-	-	140	N		
11		008	036	042	07	A01 01	SP3 - km 27+200 - ricostruzione cordolo a Ligorzano di Serramazzone.	160	-	-	160	N		
12		008	036	016	07	A01 01	SP38 - km 5+550 - sistemazione movimento franoso	170	-	-	170	N		
13		008	036	020	08	A01 01	SP4 - Variante di Marano - 2° lotto	1.800	-	-	1.800	N		
14		008	036	028	07	A01 01	SP413 - km 31+285 - lavori di manutenzione straordinaria alla struttura portante del ponte	250	-	-	250	N		
15		008	036	005	07	A01 01	SP488 - km 36+900 - messa in sicurezza intersezione con SP12	180	-	-	180	N		
16		008	036	025	07	A01 01	SP486 - km 68+800 - manutenzione straordinaria ponte	150	-	-	150	N		
17		008	036	025	07	A01 01	SP486 - km 75+500 - manutenzione straordinaria ponte	105	-	-	105	N		
18		008	036	008	01	A01 01	SP569 - "Pedemontana" - tratto Solignano - S.Eusebio	4.000	7.850	-	11.850	N		
19		008	036	046	07	A01 01	SP569 - km 16+950 - manutenzione straordinaria giunti Ponte Muratori	130	-	-	130	N		
20		008	036	023	07	A01 01	Tappeti e risagome	1.000	1.000	-	3.000	N		
21		008	036	023	07	A01 01	Trattamenti superficiali	700	700	-	2.100	N		
22		008	036	023	07	A05 08	IIS Cattaneo - tinteggiatura	200	-	-	200	N		
23		008	036	022	07	A05 08	IIS Gallia Mirandola - consolidamento solaio	180	-	-	180	N		
24		008	036	006	01	A05 08	IIS Spallanzani - 2° stralcio capannone E	240	-	-	240	N		
25		008	036	006	07	A05 08	IIS Spallanzani - Adequam. Locali centro Oasi	200	-	-	200	N		
26		008	036	023	07	A05 08	IPSA Corni - ricostruzione palazzina esagonale	200	-	-	200	N		
27		008	036	023	04	A05 08	ITC Barozzi di Modena - IMS per sistemazione seminterrato Ausl e ristrutturazione servizi igienici	120	-	-	120	N		
28		008	036	040	07	A05 08	ITG Baggi - Adeguamento sismico	500	-	-	500	N		
29		008	036	023	07	A05 08	ITI Corni - adeguamento Succursale per parere VVFF	120	-	-	120	N		
30		008	036	005	07	A05 08	ITI Da Vinci Carpi - rete distribuzione riscaldamento	150	-	-	150	N		
31		008	036	023	09	A05 08	Polo Corni - Selmi Modena - ampliamento	2.100	-	-	2.100	N		
32		008	036	023	07	A05 08	Polo Corni-Selmi: via L. da Vinci di Modena - Rifacimento tubazione idrica nel cortile	120	-	-	120	N		
33		008	036	023	07	A05 08	Polo Corni-Selmi: via L. da Vinci di Modena - Rifacimento pavimentazione palestra -AUSL	250	-	-	250	N		
34		008	036	045	01	A01 01	Collegamento Pedemontana - SP623: 2° lotto Variante di Spilamberto	-	3.000	-	3.000	N		
35		008	036	036	01	A01 01	Pista ciclabile via Martiri Artigiani in comune di S.Cesario	-	650	-	650	N		
36		008	036	044	04	A01 01	SP12 - km 6+950 - prolungamento sciolatore	-	240	-	240	N		
37		008	036	003	04	A01 01	SP13 dir x Reggio Emilia - 1+750 - realizzazione rotatoria	-	300	-	300	N		
38		008	036	007	07	A01 01	SP16 - manutenzione straordinaria ponte sul Tiepido	-	880	-	880	N		
39		008	036	008	07	A01 01	SP18 - km 8+450 - costruzione gabbionata e drenaggi	-	150	-	150	N		
40		008	036	033	07	A01 01	SP20 - 9+300 - realizzazione opera di sostegno per consolidamento movimento franoso	-	150	-	150	N		
41		008	036	033	07	A01 01	SP21 - km 35+300 - ricostruzione muro di sostegno	-	150	-	150	N		
42		008	036	030	07	A01 01	SP26 - km 0+000 - opera di sostegno con pali e tiranti	-	800	-	800	N		
43		008	036	026	07	A01 01	SP27 - km 17+750 - opera di sostegno	-	300	-	300	N		

44	008	036	018	07	A01 01	SP28 - km 10+200 - ripristino muro in sassi o nuovo muro di sostegno	-	150	-	150	N
45	008	036	043	04	A01 01	SP30 - km dal 10+000 al 12+0000 - rettifiche e costruzione muri di sostegno e di contrafforta	-	120	-	120	N
46	008	036	026	07	A01 01	SP34 - km 3+000 - opera di sostegno	-	150	-	150	N
47	008	036	016	07	A01 01	SP38 - km 7+020 - opera di sostegno per consolidamento corpo stradale e ricostruzione cordolo	-	120	-	120	N
48	008	036	039	04	A01 01	SP5 - km 8+175 - tombamento canale di bonifica per consolidamento scarpata	-	150	-	150	N
49	008	036	040	07	A05 08	IPSA Don Magnani di Sassuolo - rifacimento guaina in copertura.	-	120	120	240	N
50	008	036	023	07	A05 08	ITC Barozzi - UTA	-	200	-	200	N
51	008	036	046	07	A05 08	ITC Paradisi di Vignola - manutenzione straordinaria vetrate palestra	-	120	-	120	N
52	008	036	046	07	A05 08	ITI - IPI Levi di Vignola - Rifacimento pavimentazione.	-	150	150	300	N
53	008	036	023	07	A05 08	ITI Corni via L. Da Vinci Modena - Rifacimento copertura in metallo	-	150	150	300	N
54	008	036	023	07	A05 08	ITI Fermi di Modena - Rifacimento spogliatoi nella palestra	-	120	-	120	N
55	008	036	040	01	A05 08	LS Formigginì - Nuova sede	-	2.550	-	2.550	N
56	008	036	023	07	A05 08	LS Tassoni di Modena - Ristrutturazione dell'impianto di adduzione idrica al piano seminterato	-	110	-	110	N
57	008	036	023	01	A02 99	Pista ciclabile Modena-Castelfranco Emilia	-	-	2.000	2.000	N
58	008	036	021	01	A02 99	Pista ciclabile Modena-Mirandola-Finale: lotto Bastiglia - Meddolla	-	-	2.000	2.000	N
59	008	036	002	04	A01 01	SP1 - Adeguamento generale	-	-	10.445	10.445	N
60	008	036	042	07	A01 01	SP18 - km 13+800 - ricostruzione opera di sostegno e realizzazione drenaggi	-	-	150	150	N
61	008	036	033	07	A01 01	SP19 - km 7+500 - allargamento stradale	-	-	170	170	N
62	008	036	033	07	A01 01	SP19 - km 14+500 - costruzione di sostegno su pali	-	-	150	150	N
63	008	036	040	07	A01 01	SP20 - 4+950 - realizzazione opera di sostegno	-	-	120	120	N
64	008	036	042	07	A01 01	SP20 - km 19+100 - sistemazione muro di sostegno	-	-	120	120	N
65	008	036	033	07	A01 01	SP23 - km 2+900 - opera di difesa a monte e drenaggi	-	-	120	120	N
66	008	036	047	07	A01 01	SP25 - km 9+850 - cedimento scarpata	-	-	150	150	N
67	008	036	029	07	A01 01	SP28 - km 19+700 - ripristino ponte	-	-	120	120	N
68	008	036	004	08	A01 01	SP2 - Variante di Camposanto - 2° lotto	-	-	4.500	4.500	N
69	008	036	030	07	A01 01	SP4 - km 24+850 - sistemazione movimento franoso (frana della Biricuccola)	-	-	1.200	1.200	N
70	008	036	019	07	A01 01	SP41 - km 2+250 - realizzazione opera di sostegno per consolidamento movimento franoso	-	-	120	120	N
71	008	036	009	04	A01 01	SP468 - km 41+430 - rettificca curva	-	-	200	200	N
72	008	036	021	01	A01 01	SP468 - Variante di Meddolla	-	-	5.320	5.320	N
73	008	036	038	04	A01 01	SP5 - km 16+620 - realizzazione rotatoria	-	-	250	250	N
74	008	036	021	04	A01 01	SS12 - SP5 - Nuovo incrocio a rotatoria in località Cappelletta del Duca	-	-	200	200	N
75	008	036	023	07	A05 08	IPCT Cattaneo di Modena - Risanamento intonaco e integgiatura interna	-	-	200	200	N
76	008	036	046	07	A05 08	ITI - IPI Levi di Vignola - Rifacimento pavimentazione palestra e risanamento muri	-	-	130	130	N
77	008	036	040	04	A05 08	LS Formigginì - Adattamento vecchia sede per IPTC Morante e adeguamento sismico	-	-	600	600	N
78	008	036	040	07	A05 08	LS Formigginì di Sassuolo - Adeguamento serramenti esterni - 1° Stralcio	-	-	160	160	N
79	008	036	023	07	A05 08	LS Tassoni di Modena - Rifacimento e motorizzazione tapparelle	-	-	150	150	N
80	008	036	023	07	A05 08	LS Willgelmo - riqualificazione centrale termica e impianti	-	-	180	180	N
81	008	036	030	01	A05 08	Polo scolastico di Pavullo - Nuova Palestra	-	-	1.950	1.950	N
82	008	036	046	01	A05 08	Polo scolastico Vignola - Nuova Palestra	-	-	1.500	1.500	N
							16.795	22.310	35.255	74.360	

Il responsabile del programma  
Ferruccio Masetti



Provincia  
di Modena

**Verbale n. 369 del 11/10/2011**

*Oggetto:* ADOZIONE DELLO SCHEMA DEL PROGRAMMA  
TRIENNALE DELLE OPERE PUBBLICHE 2012-2014.

Pagina 1 di 1

## GIUNTA PROVINCIALE

La delibera di Giunta n. 369 del 11/10/2011 è pubblicata all'Albo Pretorio di questa Provincia, per quindici giorni consecutivi, a decorrere dalla data sotto indicata.

Modena, 12/10/2011

L'incaricato alla pubblicazione  
VACCARI NICOLETTA

Originale firmato digitalmente



Provincia  
di Modena

**Verbale n. 369 del 11/10/2011**

*Oggetto:* ADOZIONE DELLO SCHEMA DEL PROGRAMMA  
TRIENNALE DELLE OPERE PUBBLICHE 2012-2014.

Pagina 1 di 1

## GIUNTA PROVINCIALE

La delibera di Giunta n. 369 del 11/10/2011 è divenuta esecutiva in data 22/10/2011

IL SEGRETARIO GENERALE  
SAPIENZA GIOVANNI

Originale firmato digitalmente



## GIUNTA PROVINCIALE

Il 15 NOVEMBRE 2011 alle ore 09:30 si riunisce nella sala delle proprie sedute la Giunta provinciale, presieduta dal Presidente della Provincia EMILIO SABATTINI con l'assistenza del Segretario Generale GIOVANNI SAPIENZA.

Sono presenti 8 membri su 9, assenti 1. In particolare risultano:

SABATTINI EMILIO	Presidente della Provincia	Presente
GALLI MARIO	Assessore provinciale	Presente
MALAGUTI ELENA	Assessore provinciale	Presente
ORI FRANCESCO	Assessore provinciale	Assente
PAGANI EGIDIO	Assessore provinciale	Presente
SIROTTI MATTIOLI DANIELA	Assessore provinciale	Presente
TOMEI GIAN DOMENICO	Assessore provinciale	Presente
VACCARI STEFANO	Assessore provinciale	Presente
VALENTINI MARCELLA	Assessore provinciale	Presente

Il Presidente, constatata la presenza del numero legale, pone in trattazione il seguente argomento:

Delibera n. 420  
BILANCIO DI PREVISIONE 2012. DETERMINAZIONE ALIQUOTE E TARIFFE.



Oggetto:

BILANCIO DI PREVISIONE 2012. DETERMINAZIONE ALIQUOTE E TARIFFE.

L'art. 172 comma 1 lett. e) del testo unico D.Lgs.267/2000 prevede che la Giunta definisca le aliquote e le addizionali dei propri tributi.

Il decreto legislativo 6 maggio 2011, n. 68, concernente disposizioni in materia di autonomia di entrata delle regioni a statuto ordinario e delle province, prevede, tra l'altro:

- l'attribuzione alle Province dell'*imposta RCA* che, dal 2012, diverrà tributo proprio derivato;
- la conferma al 12,50% dell'aliquota dell'*imposta RC auto*, dando alle Province la possibilità di aumentare o diminuire l'aliquota in misura non superiore a 3,50 punti percentuali, già a decorrere dall'anno 2011;
- la soppressione a far tempo dal 2012 dell'addizionale all'accisa sull'energia elettrica, il cui gettito confluirà nella compartecipazione all'IRPEF. A questo proposito si richiama quanto previsto dall'articolo 1, comma 169, della legge 27 dicembre 2006, n. 296, il quale stabilisce che, in caso di mancata approvazione delle aliquote e delle tariffe relative ai tributi locali entro il termine stabilito dalle norme statali per la deliberazione del bilancio di previsione, le stesse si intendono prorogate di anno in anno, qualora la soppressione dell'addizionale all'accisa sull'energia elettrica dovesse essere differita rispetto a quanto previsto dal d. lgs. n. 68/11.

I tributi provinciali sono:

- imposta per l'esercizio delle funzioni di tutela, protezione e igiene dell'ambiente;
- imposta provinciale di trascrizione;
- imposta provinciale sull'R.C. Auto;
- canone occupazione spazi ed aree pubbliche.

Per l'anno 2012 si intende modificare il sottoindicato tributo provinciale:

- **IMPOSTA PROVINCIALE SULL'R.C. AUTO:** a partire dal 01.01.2012, si aumenta l'aliquota in misura del 3,5% portandola quindi dal 12,50% al 16,00% come previsto dal comma 2 dell'art. 17 del del D.Lgs. 68/2011. L'aumento è motivato dalla necessità di effettuare un livello adeguato di spesa di investimento senza ricorrere ad indebitamento per far fronte all'aumento della popolazione scolastica e alle corpose manutenzioni straordinarie della rete stradale.

Si confermano invece per l'anno 2012 i sottoindicati tributi provinciali nella misura dell'anno 2011 e specificatamente:

1) **IMPOSTA PER L'ESERCIZIO DELLE FUNZIONI DI TUTELA, PROTEZIONE E IGIENE DELL'AMBIENTE:**

per l'anno 2012 si conferma nella misura del 5%;

**IMPOSTA PROVINCIALE DI TRASCRIZIONE:**

per l'anno 2012 si conferma l'aumento della tariffa base nella misura del 30% ai sensi dell'art. 4, c.2, del regolamento approvato con delibera di Consiglio n. 36 del 29.02.2000 parzialmente modificato con delibera di Consiglio n. 26 del 13.02.2002 ;

2) **CANONE PER LE OCCUPAZIONI PERMANENTI, REALIZZATE CON CAVI, CONDUTTURE, IMPIANTI O QUALSIASI ALTRO MANUFATTO DA AZIENDE DI EROGAZIONE DEI PUBBLICI SERVIZI E DA**

***QUELLE ESERCENTI ATTIVITÀ STRUMENTALI AI SERVIZI MEDESIMI:***

le tariffe unitarie di euro 0,971 per i comuni fino a 20.000 abitanti e di euro 0,809 per i comuni oltre 20.000 abitanti sono rivalutate per l'anno 2012 in base all'indice ISTAT dei prezzi al consumo rilevati al 31 dicembre 2011, di cui al regolamento approvato con delibera di Consiglio n. 163 del 13.09.2000 parzialmente modificato con delibera di Consiglio n. 26 del 13.02.2002.

Il presente atto è adottato entro il termine per l'approvazione del bilancio di previsione per l'anno 2012, fissato al 31 dicembre 2011 dall'art. 162 del D.Lgs. 267/2000.

Il presente atto non comporta impegno di spesa, né diminuzione o accertamento di entrata o variazione del patrimonio.

Il Dirigente responsabile del Servizio interessato ha espresso parere favorevole in ordine alla regolarità tecnica in relazione alla proposta della presente delibera, ai sensi dell'articolo 49 del Testo Unico degli Enti locali.

Per quanto precede,  
ad unanimità di voti favorevoli, espressi nelle forme di legge,

**LA GIUNTA DELIBERA**

- 1) di avvalersi di quanto stabilito dall'articolo 1, comma 169, della legge n. 296/06 in materia di proroga delle aliquote e delle tariffe relative ai tributi locali, qualora la soppressione dell'addizionale all'accisa sull'energia elettrica dovesse essere differita rispetto al 2012;
- 2) di confermare l'imposta per l'esercizio delle funzioni di tutela, protezione e igiene dell'ambiente nella misura del 5%;
- 3) di confermare l'aumento della tariffa base nella misura del 30% dell'imposta provinciale di trascrizione ai sensi dell'art. 4, c.2, del regolamento approvato con delibera di Consiglio n. 36 del 29.02.2000 parzialmente modificato con delibera di Consiglio n. 26 del 13.02.2002;
- 4) di aumentare, a partire dal 01.01.2012, l'aliquota nella misura dal 12,50% al 16,00% dell'imposta provinciale sull'R.C. Auto come previsto dal comma 2 dell'art. 17 del del D.Lgs. 68/2011;
- 5) di dare atto altresì che le tariffe relative al canone per le occupazione di spazi ed aree pubbliche permanenti, realizzate da aziende erogatrici dei pubblici servizi, pari a euro 0,971 per i comuni fino a 20.000 abitanti ed euro 0,809 per i comuni oltre 20.000 abitanti sono rivalutate per l'anno 2012 in base all'indice ISTAT dei prezzi al consumo rilevati al 31 dicembre 2011, di cui al regolamento approvato con delibera di Consiglio n. 163 del 13.09.2000 parzialmente modificato con delibera di Consiglio n. 26 del 13.02.2002;
- 6) di notificare copia autentica dell'atto deliberativo agli enti preposti alla riscossione per gli adempimenti di competenza;
- 7) di rendere il presente atto immediatamente eseguibile.

Della suesesa delibera viene redatto il presente verbale

Il Presidente  
EMILIO SABATTINI

Il Segretario Generale  
GIOVANNI SAPIENZA



Provincia  
di Modena

**Verbale n. 420 del 15/11/2011**

*Oggetto:* BILANCIO DI PREVISIONE 2012. DETERMINAZIONE  
ALIQUOTE E TARIFFE.

Pagina 1 di 1

## GIUNTA PROVINCIALE

La delibera di Giunta n. 420 del 15/11/2011 è pubblicata all'Albo Pretorio di questa Provincia, per quindici giorni consecutivi, a decorrere dalla data sotto indicata.

Modena, 17/11/2011

L'incaricato alla pubblicazione  
VACCARI NICOLETTA

Originale firmato digitalmente



Provincia  
di Modena

**Verbale n. 420 del 15/11/2011**

*Oggetto:* BILANCIO DI PREVISIONE 2012. DETERMINAZIONE  
ALIQUOTE E TARIFFE.

Pagina 1 di 1

## GIUNTA PROVINCIALE

La delibera di Giunta n. 420 del 15/11/2011 è divenuta esecutiva in data 27/11/2011

IL SEGRETARIO GENERALE  
SAPIENZA GIOVANNI

Originale firmato digitalmente



Provincia  
di Modena

**Verbale n. 55 del 07/03/2012**

*Oggetto:* BILANCIO DI PREVISIONE 2012 E BILANCIO DI  
PREVISIONE PLURIENNALE 2012/2014. ESAME ED  
APPROVAZIONE.

Pagina 1 di 1

## CONSIGLIO PROVINCIALE

La delibera di Consiglio n. 55 del 07/03/2012 è pubblicata all'Albo Pretorio di questa Provincia, per quindici giorni consecutivi, a decorrere dalla data sotto indicata.

Modena, 09/03/2012

L'incaricato alla pubblicazione  
VACCARI NICOLETTA

Originale firmato digitalmente



Provincia  
di Modena

**Verbale n. 55 del 07/03/2012**

*Oggetto:* BILANCIO DI PREVISIONE 2012 E BILANCIO DI  
PREVISIONE PLURIENNALE 2012/2014. ESAME ED  
APPROVAZIONE.

Pagina 1 di 1

**CONSIGLIO PROVINCIALE**

La delibera di Consiglio n. 55 del 07/03/2012 è divenuta esecutiva in data 19/03/2012

IL SEGRETARIO GENERALE  
SAPIENZA GIOVANNI

Originale firmato digitalmente